



INFORME FINANCIERO SEPTIEMBRE 2025

ESTADOS FINANCIEROS



MUNICIPIO DE MIER, TAMAULIPAS
Estado de Actividades
Del 01 de enero al 30 septiembre de 2025
(Cifras en Pesos)



	2025 (actual)	2024 (anterior)
4 INGRESOS Y OTROS BENEFICIOS		
4.1 Ingresos de la Gestión:	1,280,231.06	1,573,733.17
4.1.1 Impuestos	1,213,898.79	1,460,759.64
4.1.2 Cuotas y aportaciones de seguridad social		
4.1.3 Contribuciones de Mejoras		
4.1.4 Derechos	66,332.27	112,973.53
4.1.5 Productos		
4.1.6 Aprovechamientos		
4.1.7 Ingresos por Venta de Bienes y Prestación de Servicios		
Participaciones, Aportaciones, Convenios, Incentivos Derivados de la Colaboración Fiscal, Fondos Distintos de Aportaciones, Transferencias, Asignaciones, Subsidios y Subvenciones, y Pensiones y Jubilaciones	60,929,302.72	73,327,896.53
4.2.1 Participaciones, Aportaciones, Convenios, Incentivos Derivados de la Colaboración Fiscal y Fondos Distintos de Aportaciones	60,929,302.72	73,327,896.53
4.2.2 Transferencias, Asignaciones, Subsidios y Subvenciones, y Pensiones y Jubilaciones		
4.3 Otros Ingresos y Beneficios	-	-
4.3.1 Ingresos Financieros		
4.3.2 Incremento por Variación de Inventarios		
4.3.3 Disminución del Exceso de Estimaciones por Pérdida o Deterioro u Obsolescencia		
4.3.4 Disminución del Exceso de Provisiones		
4.3.9 Otros Ingresos y Beneficios Varios		
Total de Ingresos y Otros Beneficios	62,209,533.78	74,901,629.70
5 GASTOS Y OTRAS PÉRDIDAS		
5.1 Gastos de Funcionamiento	31,919,110.71	45,966,782.27
5.1.1 Servicios Personales	16,176,381.73	22,340,835.08
5.1.2 Materiales y Suministros	6,811,257.96	10,900,109.81
5.1.3 Servicios Generales	8,931,471.02	12,725,837.38
5.2 Transferencias, Asignaciones, Subsidios y Otras Ayudas	1,122,982.69	1,218,761.83
5.2.1 Transferencias Internas y Asignaciones al Sector Público		
5.2.2 Transferencias al Resto del Sector Público		
5.2.3 Subsidios y Subvenciones		
5.2.4 Ayudas Sociales	1,122,982.69	1,218,761.83
5.2.5 Pensiones y Jubilaciones		
5.2.6 Transferencias a Fideicomisos, Mandatos y Contratos Análogos		
5.2.7 Transferencias a la Seguridad Social		
5.2.8 Donativos		
5.2.9 Transferencias al Exterior		
5.3 Participaciones y Aportaciones	-	-
5.3.1 Participaciones		
5.3.2 Aportaciones		
5.3.3 Convenios		
5.4 Intereses, Comisiones y Otros Gastos de la Deuda Pública	-	-
5.4.1 Intereses de la Deuda Pública		
5.4.2 Comisiones de la Deuda Pública		
5.4.3 Gastos de la Deuda Pública		

"Bajo protesta de decir verdad declaramos que los Estados Financieros y sus notas, son razonablemente correctos y son responsabilidad del emisor"



MUNICIPIO DE MIER, TAMAUlipAS
Estado de Actividades
Del 01 de enero al 30 septiembre de 2025
 (Cifras en Pesos)



	2025 (actual)	2024 (anterior)
5.4.4 Costo por Coberturas		
5.4.5 Apoyos Financieros		
5.5 Otros Gastos y Pérdidas Extraordinarias	<u>-</u>	<u>-</u>
5.5.1 Estimaciones, Depreciaciones, Deterioros, Obsolescencia y Amortizaciones		
5.5.2 Provisiones		
5.5.3 Disminución de Inventarios		
5.5.9 Otros Gastos		
5.6 Inversión Pública	<u>26,274,148.07</u>	<u>-</u>
5.6.1 Inversión Pública No Capitalizable	26,274,148.07	
Total de Gastos y Otras Pérdidas	59,316,241.47	47,185,544.10

Resultado del Ejercicio (Ahorro/Desahorro)	2,893,292.31	27,716,085.60
---	---------------------	----------------------



"Bajo protesta de decir verdad declaramos que los Estados Financieros y sus notas,
 son razonablemente correctos y son responsabilidad del emisor"



MUNICIPIO DE MIER, TAMAUJUPAS
 Estado de Actividades Analítico Mensual
 Del 01 de enero al 30 de septiembre de 2025
 (Cifras en Pesos)



	ENE	FEB	MAR	ABR	MAY	JUN	JUL	AGO	SEP	OCT	NOV	DIC	TOTAL
4 INGRESOS Y OTROS BENEFICIOS													
4.1 Ingresos de la Gestión:	619,376.37	374,293.74	708,394.47	56,655.66	64,413.86	34,284.69	51,772.26	70,659.63	39,020.66	-	-	-	1,999,130.66
4.1.1 Ingresos de Ingresos:	617,434.00	257,468.00	65,306.00	45,482.29	47,053.49	28,454.18	38,455.37	61,848.00	16,792.33	-	-	-	1,287,851.27
4.1.1.1 Impuestos sobre el Patrimonio	617,434.00	257,468.00	65,306.00	45,482.29	47,053.49	28,454.18	38,455.37	61,848.00	16,792.33	-	-	-	1,287,851.27
4.1.1.2 Impuestos Ecotaxicos	-	-	-	-	-	-	-	-	-	-	-	-	-
4.1.1.6 Impuestos no Comprendidos en la Ley de Ingresos Vigente, Causados en Ejercicios Fiscales Anteriores Pendientes de Liquidación o Pago	431.89	104.00	96.00	4,427.71	5,528.51	833.82	0.58	7.60	1,353.87	-	-	-	12,367.42
4.1.1.8 Ingresos Vigente, Causados en Ejercicios Fiscales Anteriores Pendientes de Liquidación o Pago	-	-	-	-	-	-	-	-	-	-	-	-	-
4.1.1.9 Otros Impuestos	-	-	-	-	-	-	-	-	-	-	-	-	-
4.1.3 Contribuciones de Mejoras	-	-	-	-	-	-	-	-	-	-	-	-	-
4.1.3.1 Contribuciones de Mejoras por Obras Publicas	-	-	-	-	-	-	-	-	-	-	-	-	-
4.1.3.2 Contribuciones de Mejoras no Comprendidas en la Ley de Ingresos Vigente, Causadas en Ejercicios Fiscales Anteriores Pendientes de Liquidación o Pago	-	-	-	-	-	-	-	-	-	-	-	-	-
4.1.4 Derivados	1,642.37	17,055.74	11,389.17	4,623.66	8,531.86	4,995.69	13,317.47	8,709.63	23,954.68	-	-	-	94,231.27
4.1.4.1 Derechos por el Uso, Gace, Aprovechamiento o Explotación de Bienes de Dominio Público	-	-	-	-	-	-	-	-	-	-	-	-	-
4.1.4.3 Derechos por Prestación de Servicios	996.00	16,878.00	10,978.00	3,492.00	6,820.00	2,042.00	10,400.00	904.00	13,610.00	-	-	-	66,920.00
4.1.4.4 Accesorios de Derechos	-	-	-	-	-	-	-	-	-	-	-	-	-
4.1.4.5 Ingresos no Comprendidos en la Ley de Ingresos Vigente, Causados en Ejercicios Fiscales Anteriores Pendientes de Liquidación o Pago	646.37	377.74	411.17	1,131.66	1,711.86	2,955.69	2,917.47	7,805.63	10,354.68	-	-	-	28,311.27
4.1.4.9 Otros Productos que Generen Ingresos	-	-	-	-	-	-	-	-	-	-	-	-	-
4.1.5 Productos	-	-	-	-	-	-	-	-	-	-	-	-	-
4.1.5.1 Evaluación de Bienes Muebles no Sujetos a ser Inventariados (Derogada)	-	-	-	-	-	-	-	-	-	-	-	-	-
4.1.5.2 Accesorios de Productos (Derogada)	-	-	-	-	-	-	-	-	-	-	-	-	-
4.1.5.3 Productos no Comprendidos en la Ley de Ingresos Vigente, Causados en Ejercicios Fiscales Anteriores Pendientes de Liquidación o Pago	-	-	-	-	-	-	-	-	-	-	-	-	-
4.1.5.9 Otros Productos que Generen Ingresos	-	-	-	-	-	-	-	-	-	-	-	-	-
4.1.6 Aportaciones	-	-	-	-	-	-	-	-	-	-	-	-	-
4.1.6.1 Incentivos Derivados de la Colaboración Fiscal (Derogada)	-	-	-	-	-	-	-	-	-	-	-	-	-
4.1.6.2 Multas	-	-	-	-	-	-	-	-	-	-	-	-	-
4.1.6.3 Indemnizaciones	-	-	-	-	-	-	-	-	-	-	-	-	-
4.1.6.4 Rentlogros	-	-	-	-	-	-	-	-	-	-	-	-	-
4.1.6.5 Aprovechamientos Provenientes de Obras Publicas	-	-	-	-	-	-	-	-	-	-	-	-	-
4.1.6.6 Aprovechamientos no Comprendidos en la Ley de Ingresos Vigente, Causados en Ejercicios Fiscales Anteriores Pendientes de Liquidación o Pago	-	-	-	-	-	-	-	-	-	-	-	-	-
4.1.6.7 Aprovechamientos por Aportaciones y Cooperaciones (Derogada)	-	-	-	-	-	-	-	-	-	-	-	-	-
4.1.6.8 Accesorios de Aprovechamientos	-	-	-	-	-	-	-	-	-	-	-	-	-
4.1.6.9 Otros Aprovechamientos	-	-	-	-	-	-	-	-	-	-	-	-	-
4.2 Participaciones, Aportaciones, Convenios, Colaboración Fiscal, Fondos Distintos de Aportaciones, Transferencias, Subsidios y Jubilaciones	4,265,747.64	4,709,902.00	10,975,070.74	6,047,919.82	7,835,055.96	6,253,656.51	7,317,594.56	7,091,409.83	6,090,246.05	-	-	-	60,276,505.11
4.2.1 Participaciones, Aportaciones, Convenios, Incentivos Derivados de la Colaboración Fiscal y Fondos Distintos de Aportaciones	4,255,747.64	4,709,902.00	10,975,070.74	6,047,919.82	7,835,055.96	6,253,656.51	7,317,594.56	7,091,409.83	6,090,246.05	-	-	-	60,276,505.11
4.2.1.1 Participaciones	3,265,179.39	3,713,672.86	3,978,420.48	3,295,536.37	5,015,799.61	3,434,045.06	4,496,288.66	4,273,209.72	3,277,340.16	-	-	-	21,146,759.00
4.2.1.2 Aportaciones	512,475.00	6,322,075.00	6,322,075.00	2,511,632.00	2,311,632.00	2,311,632.00	2,511,632.00	2,511,632.00	2,511,632.00	-	-	-	21,146,759.00
4.2.1.3 Convenios	478,093.25	463,754.02	974,633.26	300,751.45	303,604.75	307,976.45	506,673.70	368,566.11	501,273.87	-	-	-	4,963,370.26
4.2.1.4 Incentivos Derivados de la Colaboración Fiscal y Fondos Distintos de Aportaciones	-	-	-	-	-	-	-	-	-	-	-	-	-
4.2.2 Transferencias, Asignaciones, Subsidios y Jubilaciones	-	-	-	-	-	-	-	-	-	-	-	-	-
4.2.2.1 Subvenciones y Asignaciones	-	-	-	-	-	-	-	-	-	-	-	-	-
4.2.2.2 Subvenciones y Asignaciones	-	-	-	-	-	-	-	-	-	-	-	-	-
4.2.2.3 Subsidios y subvenciones	-	-	-	-	-	-	-	-	-	-	-	-	-
4.3 Otros Ingresos y Beneficios	-	-	-	-	-	-	-	-	-	-	-	-	-
4.3.1 Ingresos Financieros	-	-	-	-	-	-	-	-	-	-	-	-	-
4.3.1.1 Ingresos Ganados de Títulos, Valores y Otros Instrumentos Financieros	-	-	-	-	-	-	-	-	-	-	-	-	-
4.3.1.9 Otros Ingresos Financieros	-	-	-	-	-	-	-	-	-	-	-	-	-
4.3.3 Perdida o Deterioro u Obsolescencia	-	-	-	-	-	-	-	-	-	-	-	-	-

Bajo protesta de decir verdad declaramos que los Estados Financieros y sus notas, son razonablemente correctos y son responsabilidad del emisor



MUNICIPIO DE MIER, TAMAULIPAS
Estado de Actividades Analítico Mensual
Del 01 de enero al 30 de septiembre de 2025
(Cifras en Pesos)



RUBRO CUENTA	ENE	FEB	MAR	ABR	MAY	JUN	JUL	AGO	SEP	OCT	NOV	DIC	TOTAL
4.3.3.1													
4.3.4													
4.3.4.1													
4.3.9													
4.3.9.2													
4.3.9.3													
4.3.9.4													
4.3.9.5													
4.3.9.6													
4.3.9.7													
4.3.9.9													
5	4,876,024.01	4,984,105.74	11,087,454.91	6,102,433.48	7,896,169.82	6,287,843.20	7,369,366.82	7,161,960.46	6,126,266.73				61,884,635.17
5.1	3,165,379.39	3,970,844.60	3,799,452.22	3,498,771.62	3,816,106.87	3,557,654.63	3,159,873.02	3,459,670.66	3,561,609.00				31,919,170.11
5.1.1	1,714,304.54	1,745,108.54	1,629,576.53	1,824,037.27	1,828,308.97	1,799,378.88	1,782,959.17	1,810,388.90	1,843,378.93				16,176,361.73
5.1.1.1		1,648,646.84	1,649,433.49	1,652,036.34	1,651,435.83	1,642,362.90	1,651,645.33	1,653,873.79	1,657,712.26				14,850,016.48
5.1.1.2		1,865.50	2,448.64	171,400.93	4,842.91	2,231.58	4,098.39	2,136.95	2,136.95				17,654.87
5.1.1.3	72,034.64	93,566.40	177,834.40	171,400.93	172,030.23	154,784.40	131,313.84	152,415.72	185,530.72				1,308,710.28
5.1.1.4													
5.1.1.5													
5.1.1.6													
5.1.1.7													
5.1.1.8	314,711.09	870,661.57	898,601.76	775,985.78	794,656.66	823,385.84	649,744.69	776,317.29	907,193.26				6,811,267.96
5.1.2													
5.1.2.1	33,985.61	40,255.89	25,844.44	59,094.02	117,684.15	38,098.61	29,540.17	61,270.42	151,080.63				550,021.43
5.1.2.2	138,115.14	185,340.46	231,894.83	204,482.44	247,982.38	241,127.81	215,084.64	184,269.62	230,182.52				1,887,479.84
5.1.2.3													
5.1.2.4	6,250.00	206,907.36	296,401.88	266,203.62	140,918.87	277,386.78	130,909.00	253,239.01	170,515.92				1,748,734.52
5.1.2.5	5,101.00	7,890.57	6,513.99	1,553.00	1,998.55	1,575.00	1,495.05	5,899.22	3,481.60				35,511.57
5.1.2.6	84,286.57	186,428.95	184,266.23	211,152.81	226,772.78	203,035.07	206,809.69	185,420.81	220,806.62				1,728,980.93
5.1.2.7													
5.1.2.8	874.80	123,306.24	104,352.67	8,801.60	26,379.40	2,378.00	23,382.48	23,717.37	64,091.40				377,083.86
5.1.2.9	46,727.97	110,525.41	39,328.37	24,917.39	32,912.43	58,974.57	49,504.86	62,500.84	59,054.37				483,486.01
5.1.3	1,156,303.76	1,296,074.49	1,070,324.61	898,748.57	1,193,141.24	934,769.91	727,169.16	843,872.47	811,038.81				8,331,470.42
5.1.3.1	381,125.88	280,075.11	431,520.68	371,417.03	353,507.50	388,159.12	289,518.46	359,450.24	304,541.33				3,139,324.35
5.1.3.2	12,980.00	12,960.00	29,435.40	18,270.90	30,665.50	21,413.70	28,371.80	21,354.30	22,690.80				198,142.20
5.1.3.3	103,466.00	35,672.00	1,832.80	26,713.60	38,151.72	56,304.00	135,349.53	64,292.70	58,104.95				519,887.30
5.1.3.4	1,740.00	1,450.00	290.00	2,035.80	15,598.16	2,320.00	2,332.76	3,799.58	2,320.00				31,884.30
5.1.3.5	34,944.56	108,108.23	43,106.87	48,822.43	67,590.92	72,727.28	74,605.91	93,874.41	30,361.93				572,142.34
5.1.3.6	9,338.13	9,338.13	9,338.13	9,338.13	9,338.13	9,338.13	9,338.13	9,338.13	9,338.13				78,243.02
5.1.3.7	22,400.07	22,400.07	36,453.00	59,087.39	28,899.68	29,812.37	65,500.23	30,048.73	48,503.24				377,465.15
5.1.3.8	480,853.75	795,885.95	466,091.33	363,063.29	533,750.63	300,211.31	70,238.69	207,429.38	278,864.43				3,497,368.78
5.1.3.9	79,716.00	52,165.00	52,266.00		115,621.00	54,726.00	55,974.00	54,275.00	55,312.00				316,953.00
6.2	125,625.82	89,698.28	115,634.45	79,233.70	147,251.90	116,475.61	152,228.52	102,064.46	194,872.05				1,722,992.69
6.2.1													
6.2.2													
6.2.3													
6.2.3.1													
6.2.3.2													
6.2.4	125,625.82	89,698.28	115,634.45	79,233.70	147,251.90	116,475.61	152,228.52	102,064.46	194,872.05				1,722,992.69
6.2.4.1	41,080.00	51,721.48	53,350.00	52,980.01	43,770.25	58,273.26	65,550.00	47,150.00	43,650.00				457,305.00
6.2.4.2	12,600.00	12,600.00	13,100.00	13,100.00	13,100.00	13,100.00	13,100.00	12,600.00	12,600.00				101,800.00
6.2.4.3	71,865.82	25,378.60	50,184.45	13,153.69	90,381.65	45,100.25	86,678.52	42,314.46	138,622.05				593,671.68
6.2.4.4													
6.2.5													
6.2.5.1													
6.2.5.2													
6.2.5.3													
6.2.5.4													
6.2.5.5													
6.2.5.6													
6.2.5.7													
6.2.5.8													
6.2.6													
6.2.6.1													
6.2.6.2													
6.2.6.3													
6.2.6.4													
6.2.6.5													
6.2.6.6													
6.2.6.7													
6.2.6.8													
6.2.6.9													
6.2.6.10													
6.2.6.11													
6.2.6.12													
6.2.6.13													
6.2.6.14													
6.2.6.15													
6.2.6.16													
6.2.6.17													
6.2.6.18													
6.2.6.19													
6.2.6.20													
6.2.6.21													
6.2.6.22													
6.2.6.23													
6.2.6.24													
6.2.6.25													
6.2.6.26													
6.2.6.27													
6.2.6.28													
6.2.6.29													
6.2.6.30													
6.2.6.31													
6.2.6.32													
6.2.6.33													
6.2.6.34													
6.2.6.35													
6.2.6.36													
6.2.6.37													
6.2.6.38													
6.2.6.39													
6.2.6.40													



MUNICIPIO DE MIER, TAMAULIPAS
Estado de Situación Financiera
Al 30 de septiembre de 2025
(Cifras en pesos)



	2025	2024 (año anterior)	2025	2024 (año anterior)
ACTIVO				
Activo Circulante				
Efectivo y Equivalentes	14,653,181.01	7,024,761.30	6,243,240.19	6,200,259.28
Derechos a Recibir Efectivo o Equivalentes	7,527,988.23	3,021,363.30		
Derechos a Recibir Bienes o Servicios Inventarios	60,320.00			
Almacenes				
Estimación por Pérdida o Deterioro de Activos Circulantes				
Otros Activos Circulantes				
Total de Activos Circulantes	22,241,489.24	10,046,124.60	6,243,240.19	6,200,259.28
Activo No Circulante				
Inversiones Financieras a Largo Plazo				
Derechos a Recibir Efectivo o Equivalentes a Largo Plazo	150,595,488.54	161,110,656.72		
Bienes Inmuebles, Infraestructura y Construcciones en Proceso	14,725,066.11	13,583,989.35		
Bienes Muebles	62,417.12	62,417.12		
Activos Intangibles				
Depreciaciones, Deterioro y Amortización Acumulada de Bienes				
Activos Diferidos				
Estimación por Pérdida o Deterioro de Activos no Circulantes				
Otros Activos no Circulantes				
Total de Activos No Circulantes	165,382,971.77	174,757,063.19	2,107,750.36	2,107,750.36
Total de Pasivos No Circulantes			6,243,240.19	6,200,259.28
Total de Pasivo			6,243,240.19	6,200,259.28
3 HACIENDA PÚBLICA / PATRIMONIO				
3.1 Hacienda Pública / Patrimonio Contribuido				
3.1.1 Aportaciones de Capital			2,107,750.36	2,107,750.36
3.1.2 Donaciones de Capital				
3.1.3 Actualización de la Hacienda Pública / Patrimonio			179,273,470.46	176,495,178.15
3.2 Hacienda Pública / Patrimonio Generado				
3.2.1 Resultado del Ejercicio (Ahorro/Desahorro)			2,893,292.31	27,716,085.60
3.2.2 Resultado de Ejercicios Anteriores			176,380,178.15	148,779,092.55
3.2.3 Revalúos				
3.2.4 Reservas				
3.2.5 Rectificaciones de Resultados de Ejercicios Anteriores				
3.3 Exceso o Insuficiencia en la Actualización de la Hacienda Pública / Patrimonio				
3.3.1 Resultado por Posición Monetaria				
3.3.2 Resultado por Tenencia de Activos no Monetarios				
Total Hacienda Pública / Patrimonio	181,381,220.82	178,602,928.51	187,624,461.01	184,803,187.79
Total de Pasivo y Hacienda Pública / Patrimonio	187,624,461.01	184,803,187.79		
8.2 PRESUPUESTO DE EGRESOS				
8.2.1 Presupuesto de Egresos Aprobado	72,680,000.00	74,156,000.00	72,680,000.00	74,156,000.00
8.2.2 Presupuesto de Egresos por Ejercer	16,168,298.31	11,535,474.21	28,463,581.34	3,633,446.56

"Bajo protesta de decir verdad declaramos que los Estados Financieros y sus notas, son razonablemente correctos y son responsabilidad del emisor"



MUNICIPIO DE MIER, TAMAULIPAS
Estado de Situación Financiera
Al 30 de septiembre de 2025
 (Cifras en pesos)



	2025	2024 (año anterior)		2025	2024 (año anterior)
Modificaciones a la Ley de Ingresos Estimada	5,840,731.39	12,606,852.75	8.2.3	5,840,731.39	13,885,385.65
Ley de Ingresos Devengada	62,352,433.08	75,227,378.54	8.2.4	50,057,150.05	84,407,939.09
Ley de Ingresos Recaudada	62,352,433.08	75,227,378.54	8.2.5	50,057,150.05	81,462,639.24
			8.2.6	50,057,150.05	77,166,232.49
			8.2.7	50,057,150.05	77,166,232.49

Modificaciones a la Ley de Ingresos Estimada
 Ley de Ingresos Devengada
 Ley de Ingresos Recaudada

PRESIDENTE MUNICIPAL

LIC. ADRIANA HINOJOSA IBÁÑEZ



SINDICO MPAT / COMISION DE HACIENDA

C.P. ABDON CANALES DIAZ



CONTRALOR MUNICIPAL

LIC. SAMARA ZOE JUAREZ BARRON





MUNICIPIO DE MIER, TAMAULIPAS
Estado de Flujos de Efectivo
Del 01 de enero al 30 de septiembre de 2025
 (Cifras en pesos)



CONCEPTO	2025	(actual)	2024 (año anterior)
Flujos de Efectivo de las Actividades de Operación			
Origen			
Impuestos	62,352,433.08		75,292,518.65
Cuotas y Aportaciones de Seguridad Social	1,213,898.79		1,460,759.64
Contribuciones de Mejoras			
Derechos	94,231.57		136,524.87
Productos	115,000.00		
Aprovechamientos			
Ingresos por Venta de Bienes y Servicios			
Participaciones, Aportaciones, Convenios, Incentivos Derivados de la Colaboración Fiscal y Fondos Distintos de Aportaciones	60,929,302.72		73,630,094.03
Transferencias, Asignaciones, Subsidios y Subvenciones, y Pensiones y Jubilaciones			
Otros Orígenes de Operación			65,140.11
Aplicación	37,823,956.72		47,185,544.10
Servicios Personales	16,176,381.73		22,340,835.08
Materiales y Suministros	6,811,257.96		10,900,109.81
Servicios Generales	8,931,471.02		12,725,837.38
Transferencias Internas y Asignaciones al Sector Público			
Transferencias al Resto del Sector Público			
Subsidios y Subvenciones			
Ayudas Sociales	1,122,982.69		1,218,761.83
Pensionamientos y Jubilaciones			
Transferencias a Fideicomisos, Mandatos y Contratos Análogos			
Transferencias a la Seguridad Social			
Donativos			
Transferencias al Exterior			
Participaciones			
Aportaciones			
Convenios			
Otras Aplicaciones de Operación	4,781,863.32		
Flujos Netos de Efectivo por Actividades de Operación	24,528,476.36		28,106,974.55
Flujos de Efectivo de las Actividades de Inversión			
Origen	115,000.00		
Bienes Inmuebles, Infraestructura y Construcciones en Proceso			
Bienes Muebles	115,000.00		
Otros Orígenes de Inversión			
Aplicación	17,015,056.65		29,980,688.39
Bienes Inmuebles, Infraestructura y Construcciones en Proceso	15,758,979.89		29,555,382.15
Bienes Muebles	1,256,076.76		425,306.24
Otras Aplicaciones de Inversión			
Flujos Netos de Efectivo por Actividades de Inversión	- 16,900,056.65		- 29,980,688.39
Flujos de Efectivo de las Actividades de Financiamiento			
Origen			
Endeudamiento Neto			
Interno			
Externo			
Otros Orígenes de Financiamiento			
Aplicación			
Servicios de la Deuda			



MUNICIPIO DE MIER, TAMAUlipAS
Estado de Flujos de Efectivo
Del 01 de enero al 30 de septiembre de 2025
 (Cifras en pesos)



CONCEPTO	2025	(actual)	2024	(año anterior)
Interno				
Externo				
Otras Aplicaciones de Financiamiento				
Flujos Netos de Efectivo por Actividades de Financiamiento				
Incremento/Disminución Neta en el Efectivo y Equivalentes al Efectivo	7,628,419.71		- 1,873,713.84	
Efectivo y Equivalente al Efectivo al Inicio del Ejercicio		7,024,761.30		8,898,475.14
Efectivo y Equivalente al Efectivo al Final del Ejercicio	14,653,181.01		7,024,761.30	





MUNICIPIO DE MIER, TAMAULIPAS
Estado Analítico del Activo
Del 01 de enero al 30 de septiembre de 2025
(Cifras en pesos)



Concepto	Saldo Inicial 1	Cargos del Periodo 2	Abonos del Periodo 3	Saldo Final 4 (1+2-3)	Variación del Periodo 5= (4 - 1)
ACTIVO	184,803,187.79	164,912,697.21	162,151,743.99	187,564,141.01	2,821,273.22
Activo Circulante	10,046,124.60	147,897,640.56	135,762,595.92	22,181,169.24	12,195,364.64
Efectivo y Equivalentes	7,024,761.30	78,963,652.30	71,335,232.59	14,653,181.01	7,628,419.71
Derechos a Recibir Efectivo o Equivalentes	3,021,363.30	68,933,988.26	64,427,363.33	7,527,988.23	4,506,624.93
Derechos a Recibir Bienes o Servicios	-	60,320.00	-	60,320.00	60,320.00
Inventarios					
Almacenes					
Estimación por Pérdida o Deterioro de Activos Circulantes					
Otros Activos Circulantes					
Activo No Circulante	174,757,063.19	17,015,056.65	26,389,148.07	165,382,971.77	-9,374,091.42
Inversiones Financieras a Largo Plazo					
Derechos a Recibir Efectivo o Equivalentes a Largo Plazo					
Bienes Inmuebles, Infraestructura y Construcciones en Proceso	161,110,656.72	15,758,979.89	26,274,148.07	150,595,488.54	-10,515,168.18
Bienes Muebles	13,583,989.35	1,256,076.76	115,000.00	14,725,066.11	1,141,076.76
Activos Intangibles	62,417.12			62,417.12	0.00
Depreciación, Deterioro y Amortización Acumulada de Bienes					
Activos Diferidos					
Estimación por Pérdida o Deterioro de Activos No Circulantes					
Otros Activos no Circulantes					





MUNICIPIO DE MIER, TAMAULIPAS
Estado Analítico de Ingresos

Del 01 de enero al 30 de septiembre de 2025



Rubros de los Ingresos	Ingreso				Diferencia
	Estimado (1)	Ampliaciones y Reducciones (2)	Modificado (3= 1 + 2)	Devengado (4)	
Impuestos	1,270,000.00	-	1,270,000.00	1,213,898.79	1,213,898.79
Cuotas y Aportaciones de Seguridad Social					
Contribuciones de Mejoras	210,000.00	-	210,000.00	94,231.57	94,231.57
Productos				115,000.00	115,000.00
Aprovechamientos					
Ingresos por Venta de Bienes, Prestación de Servicios y Otros Ingresos					
Participaciones, Aportaciones, Convenios, Incentivos Derivados de la Colaboración Fiscal y Fondos Distintos de Aportaciones	71,200,000.00	5,840,731.39	77,040,731.39	60,929,302.72	60,929,302.72
Transferencias, Asignaciones, Subsidios y Subvenciones, y Pensiones y Jubilaciones					
Ingresos Derivados de Financiamientos					
Total	72,680,000.00	5,840,731.39	78,520,731.39	62,352,433.08	62,352,433.08
				Ingresos excedentes	-
					10,327,566.92
Estado Analítico de Ingresos por Fuente de Financiamiento					
Ingresos del Poder Ejecutivo Federal o Estatal y de los Municipios	Ingreso				Diferencia
	Estimado (1)	Ampliaciones y Reducciones (2)	Modificado (3= 1 + 2)	Devengado (4)	
Impuestos	1,270,000.00	-	1,270,000.00	1,213,898.79	1,213,898.79
Cuotas y Aportaciones de Seguridad Social					
Contribuciones de Mejoras					
Derechos	210,000.00	-	210,000.00	94,231.57	94,231.57
Productos ¹				115,000.00	115,000.00
Aprovechamientos ²					
Participaciones, Aportaciones, Convenios, Incentivos Derivados de la Colaboración Fiscal y Fondos Distintos de Aportaciones	71,200,000.00	5,840,731.39	77,040,731.39	60,929,302.72	60,929,302.72
Transferencias, Asignaciones, Subsidios y Subvenciones, y Pensiones y Jubilaciones					
Ingresos de los Entes Públicos de los Poderes Legislativo y Judicial, de los Órganos Autónomos y del Sector Paraestatal o Paramunicipal, así como de las Empresas Productivas del Estado					
Cuotas y Aportaciones de Seguridad Social					
Productos ¹					
Ingresos por Venta de Bienes, Prestación de Servicios y Otros Ingresos ³					
Transferencias, Asignaciones, Subsidios y Subvenciones, y Pensiones y Jubilaciones					
Ingresos Derivados de Financiamiento					

¹Bajo protesta de decir verdad declaramos que los Estados Financieros y sus notas, son razonablemente correctos y son responsabilidad del emisor"



MUNICIPIO DE MIER, TAMAULIPAS
Estado Analítico de Ingresos



Del 01 de enero al 30 de septiembre de 2025

Ingresos Derivados de Financiamiento		Ingreso	
Total	72,680,000.00	5,840,731.39	78,520,731.39
		Ingresos excedentes	62,352,433.08
			10,327,566.92

¹ Incluye intereses que generan las cuentas bancarias de los entes públicos en productos.

² Incluye donativos en efectivo del Poder Ejecutivo, entre otros aprovechamientos.

³ Se refiere a los ingresos propios obtenidos por los Poderes Legislativo y Judicial, los Órganos Autónomos y las entidades de la administración pública paraestatal y paramunicipal, por sus actividades diversas que generan recursos y que no sean ingresos por venta de bienes o prestación de servicios, tales como donativos en efectivo, entre otros.

PRESIDENTE MUNICIPAL
LIC. ADRIANA ROSALES IBÁÑEZ
MIER, TAM. 2024 - 2027

TESOREROS MUNICIPALES
LIC. ROSAURA ROSALES LÓPEZ
MIER, TAM. 2024 - 2027

SINDICO MPAL COMISION DE HACIENDA
C.F. ABDÓN CANALES DÍAZ
MIER, TAM. 2024 - 2027

CONTRALORIA MUNICIPAL
LIC. SARARA ZOE JUÁREZ BARRÓN
MIER, TAM. 2024 - 2027

MUNICIPIO DE MIER, TAMAULIPAS
Estado Analítico del Ejercicio del Presupuesto de Egresos
Clasificación por Objeto del Gasto (Capítulo y Concepto)
Del 01 de enero al 30 de septiembre de 2025



	Concepto	Egresos						Subejercicio
		Aprobado	Ampliaciones/ (Reducciones)	Modificado	Devengado	Pagado	6 = (3 - 4)	
		1	2	(3=1+2)	4	5		
1000	Servicios Personales							
1100	Remuneraciones al Personal de Carácter Permanente	24,900,000.00	-	24,900,000.00	16,176,381.73	16,176,381.73	8,723,618.27	
1200	Remuneraciones al Personal de Carácter Transitorio	21,990,000.00	-	21,990,000.00	14,850,016.48	14,850,016.48	7,139,983.52	
1300	Remuneraciones Adicionales y Especiales	40,000.00	-	40,000.00	17,654.97	17,654.97	22,345.03	
1400	Seguridad Social	2,850,000.00	-	2,850,000.00	1,308,710.28	1,308,710.28	1,541,289.72	
1500	Otras Prestaciones Sociales y Económicas	-	-	-	-	-	-	
1600	Previsiones	20,000.00	-	20,000.00	-	-	20,000.00	
1700	Pago de Estímulos a Servidores Públicos	-	-	-	-	-	-	
2000	Materiales y Suministros							
2100	Materiales de Administración, Emisión de Documentos y Artículos Oficiales	7,400,000.00	(158,764.00)	7,243,236.00	6,811,257.96	6,811,257.96	431,978.04	
2200	Alimentos y Utensilios	600,000.00	(33,600.00)	566,400.00	550,021.43	550,021.43	16,378.57	
2300	Materias Primas y Materiales De Producción y Comercialización	1,800,000.00	89,200.00	1,889,200.00	1,887,479.64	1,887,479.64	1,720.36	
2400	Materiales y Artículos de Construcción y de Reparación	2,120,000.00	(94,464.00)	2,025,536.00	1,748,734.52	1,748,734.52	276,801.48	
2500	Productos Químicos, Farmacéuticos y de Laboratorio	50,000.00	-	50,000.00	35,511.57	35,511.57	14,488.43	
2600	Combustibles, Lubrificantes y Aditivos	2,200,000.00	(363,300.00)	1,836,700.00	1,728,980.83	1,728,980.83	107,719.17	
2700	Vestuario, Blancos, Prendas de Protección y Artículos Deportivos	130,000.00	247,800.00	377,800.00	377,083.96	377,083.96	716.04	
2800	Materiales y Suministros para Seguridad	-	-	-	-	-	-	
2900	Herramientas, Refacciones y Accesorios Menores	500,000.00	(2,400.00)	497,600.00	483,446.01	483,446.01	14,153.99	
3000	Servicios Generales							
3100	Servicios Básicos	9,801,000.00	2,014,792.00	11,815,792.00	8,931,471.02	8,931,471.02	2,884,320.98	
3200	Servicios de Arrendamiento	4,230,000.00	353,092.00	4,583,092.00	3,139,324.35	3,139,324.35	1,443,767.65	
3300	Servicios Profesionales, Científicos, Técnicos y Otros Servicios	1,200,000.00	-	1,200,000.00	198,142.20	198,142.20	1,001,857.80	
3400	Servicios Financieros, Bancarios y Comerciales	530,000.00	30,600.00	560,600.00	519,887.30	519,887.30	40,712.70	
3500	Servicios de Instalación, Reparación, Mantenimiento y Conservación	161,000.00	(60,000.00)	101,000.00	31,884.30	31,884.30	69,115.70	
3600	Servicios de Comunicación Social y Publicidad	580,000.00	78,500.00	658,500.00	572,142.34	572,142.34	86,357.66	
3700	Servicios de Traslado y Viáticos	150,000.00	(64,200.00)	85,800.00	76,243.02	76,243.02	7,556.98	
3800	Servicios Oficiales	400,000.00	(22,000.00)	378,000.00	377,465.75	377,465.75	534.25	
3900	Otros Servicios Generales	1,800,000.00	1,698,800.00	3,498,800.00	3,497,388.76	3,497,388.76	1,411.24	
4000	Transferencias, Asignaciones, Subsidios y Otras Ayudas							
4100	Transferencias Internas y Asignaciones al Sector Público	750,000.00	-	750,000.00	516,993.00	516,993.00	233,007.00	
4200	Transferencias al Resto del Sector Público	1,050,000.00	205,100.00	1,255,100.00	1,122,982.69	1,122,982.69	132,117.31	
4300	Subsidios y Subvenciones	-	-	-	-	-	-	
4400	Ayudas Sociales	-	-	-	-	-	-	
4500	Pensiones y Jubilaciones	1,050,000.00	205,100.00	1,255,100.00	1,122,982.69	1,122,982.69	132,117.31	
4600	Transferencias a Fideicomisos, Mandatos y Otros Análogos	-	-	-	-	-	-	

"Bajo protesta de decir verdad declaramos que los Estados Financieros y sus notas, son razonablemente correctos y son responsabilidad del emisor"

MUNICIPIO DE MIER, TAMAULIPAS
Estado Analítico del Ejercicio del Presupuesto de Egresos
Clasificación por Objeto del Gasto (Capítulo y Concepto)
Del 01 de enero al 30 de septiembre de 2025



	Concepto	Egresos					Subejercicio
		Aprobado	Ampliaciones/ (Reducciones)	Modificado (3=1+2)	Devengado	Pagado	
		1	2	(3=1+2)	4	5	6 = (3 - 4)
4700	Transferencias a la Seguridad Social	-	-	-	-	-	-
4800	Donativos	-	-	-	-	-	-
4900	Transferencias al Exterior	-	-	-	-	-	-
5000	Bienes Muebles, Inmuebles e Intangibles	1,480,000.00	(205,583.60)	1,274,416.40	1,256,076.76	1,256,076.76	18,339.64
5100	Mobiliario y Equipo de Administración	100,000.00	(38,800.00)	61,200.00	57,152.36	57,152.36	4,047.64
5200	Mobiliario y Equipo Educativo y Recreativo	-	-	-	-	-	-
5300	Equipo e Instrumental Médico y de Laboratorio	-	-	-	-	-	-
5400	Vehículos y Equipo de Transporte	912,870.00	243,216.40	1,156,086.40	1,155,116.40	1,155,116.40	970.00
5500	Equipo de Defensa y Seguridad	-	-	-	-	-	-
5600	Maquinaria, Otros Equipos y Herramientas	50,000.00	-	50,000.00	43,808.00	43,808.00	6,192.00
5700	Activos Biológicos	-	-	-	-	-	-
5800	Bienes Inmuebles	417,130.00	(410,000.00)	7,130.00	-	-	7,130.00
5900	Activos Intangibles	-	-	-	-	-	-
6000	Inversión Pública	27,799,000.00	4,183,186.99	31,982,186.99	15,758,979.89	15,758,979.89	16,223,207.10
6100	Obra Pública en Bienes de Dominio Público	27,799,000.00	4,183,186.99	31,982,186.99	15,758,979.89	15,758,979.89	16,223,207.10
6200	Obra Pública en Bienes Propios	-	-	-	-	-	-
6300	Proyectos Productivos y Acciones de Fomento	-	-	-	-	-	-
7000	Inversiones Financieras y Otras Provisiones						
7100	Inversiones para el Fomento de Actividades Productivas						
7200	Acciones y Participaciones de Capital						
7300	Compra de Títulos y Valores						
7400	Concesión de Préstamos						
7500	Inversiones en Fideicomisos, Mandatos y otros Análogos						
7600	Otras Inversiones Financieras						
7900	Provisiones para Contingencias y Otras Erogaciones Especiales						
8000	Participaciones y Aportaciones						
8100	Participaciones						
8300	Aportaciones						
8500	Convenios						
9000	Deuda Pública	250,000.00	(200,000.00)	50,000.00	-	-	50,000.00
9100	Amortización de la Deuda Pública	-	-	-	-	-	-
9200	Intereses de la Deuda Pública	-	-	-	-	-	-
9300	Comisiones de la Deuda Pública	-	-	-	-	-	-
9400	Gastos de la Deuda Pública	-	-	-	-	-	-
9500	Costo por Coberturas	-	-	-	-	-	-

"Bajo protesta de decir verdad declaramos que los Estados Financieros y sus notas, son razonablemente correctos y son responsabilidad del emisor"



MUNICIPIO DE MIER, TAMAULIPAS
Estado Analítico del Ejercicio del Presupuesto de Egresos
Clasificación por Objeto del Gasto (Capítulo y Concepto)
Del 01 de enero al 30 de septiembre de 2025



Concepto	Egresos				Subejercicio	
	Aprobado	Ampliaciones/ (Reducciones)	Modificado	Devengado		Pagado
9600 Apoyos Financieros	1	2	(3=1+2)	4	5	6 = (3 - 4)
9900 Adeudos de Ejercicios Fiscales Anteriores (ADEFAS)	250,000.00	(200,000.00)	50,000.00	-	-	50,000.00
Total del Gasto	72,680,000.00	5,840,731.39	78,520,731.39	50,057,150.05	50,057,150.05	28,463,581.34

PRESIDENTE MUNICIPAL
 LIC. ADRIANA RINJOUSA IBÁÑEZ
 MIER, TAM. 2024 - 2027

TESORERO MUNICIPAL
 LIC. ELIZABETH ROSALES LOPEZ
 MIER, TAM. 2024 - 2027

SINDICO MPAL/ COMISIÓN DE HACIENDA
 C.P. ABDÓN CANALES DÍAZ
 MIER, TAM. 2024 - 2027

CONTRALOR MUNICIPAL
 LIC. SAMARA ZOE JUAREZ BARRON
 MIER, TAM. 2024 - 2027



MUNICIPIO DE MIER, TAMAUPLIPAS
Estado Analítico Mensual del Presupuesto de Egresos Devengado
Clasificación por Objeto del Gasto Capítulo del Gasto (Capítulo, Concepto y Partida)
Del 01 de enero al 30 de septiembre de 2025



	ENERO	FEBRERO	MARZO	ABRIL	MAYO	JUNIO	JULIO	AGOSTO	SEPTIEMBRE	OCTUBRE	NOVIEMBRE	DICEMBRE	TOTAL
1000 Servicios Personales	\$ 1,714,304.54	\$ 1,744,108.54	\$ 1,829,516.53	\$ 1,824,037.27	\$ 1,828,308.97	\$ 1,799,378.88	\$ 1,782,959.17	\$ 1,810,388.90	\$ 1,843,378.93	\$ -	\$ -	\$ -	\$ 14,763,696.01
##### Remuneraciones al Personal de Carácter Permanente	1,642,269.90	1,649,646.64	1,649,433.49	1,652,636.34	1,657,435.83	1,642,362.90	1,657,646.33	1,653,873.79	1,657,712.26	-	-	-	13,437,330.76
111 Diarios	156,965.08	156,965.08	156,965.08	156,965.08	156,965.08	156,965.08	156,965.08	156,965.08	156,965.08	-	-	-	1,569,965.08
113 Sueldos base al personal permanente	1,485,304.82	1,497,681.56	1,492,468.41	1,495,671.26	1,494,470.75	1,485,397.82	1,494,680.25	1,498,908.71	1,500,747.18	-	-	-	13,437,330.76
##### Remuneraciones al Personal de Carácter Transitorio	-	1,895.50	2,48.64	-	4,842.91	2,231.58	-	4,099.39	2,136.95	-	-	-	17,654.97
121 Honorarios asimilables a salarios	-	-	-	-	4,842.91	2,231.58	-	4,099.39	2,136.95	-	-	-	17,654.97
122 Sueldos base al personal eventual	-	-	-	-	-	-	-	-	-	-	-	-	-
124 Reintegración a los representantes de los trabajadores y de los patronos en la Junta de Conciliación y Arbitraje	-	1,895.50	2,48.64	-	4,842.91	2,231.58	-	4,099.39	2,136.95	-	-	-	17,654.97
##### Remuneraciones Adicionales y Especiales	72,034.64	93,566.40	177,634.40	171,400.93	172,870.23	154,784.40	131,313.84	152,415.72	183,529.72	-	-	-	1,308,710.28
131 Primas por años de servicios efectivos prestados	203.84	-	-	3,080.13	4,653.43	-	5,056.84	4,322.32	3,814.52	-	-	-	21,131.08
132 Primas de vacaciones, dominical y gratificación de fin de año	71,830.80	93,566.40	177,634.40	168,320.80	167,376.80	154,784.40	126,257.00	148,093.40	179,715.20	-	-	-	1,287,579.20
133 Prazas extraordinarias	-	-	-	-	-	-	-	-	-	-	-	-	-
134 Compensaciones	-	-	-	-	-	-	-	-	-	-	-	-	-
##### Seguridad Social	-	-	-	-	-	-	-	-	-	-	-	-	-
141 Aportaciones de seguridad social	-	-	-	-	-	-	-	-	-	-	-	-	-
142 Aportaciones a fondos de vivienda	-	-	-	-	-	-	-	-	-	-	-	-	-
143 Aportaciones al sistema para el retiro	-	-	-	-	-	-	-	-	-	-	-	-	-
144 Aportaciones para seguros	-	-	-	-	-	-	-	-	-	-	-	-	-
##### Otras Prestaciones Sociales y Económicas	-	-	-	-	-	-	-	-	-	-	-	-	-
151 Cuotas para el fondo de ahorro y fondo de trabajo	-	-	-	-	-	-	-	-	-	-	-	-	-
152 Indemnizaciones	-	-	-	-	-	-	-	-	-	-	-	-	-
154 Prestaciones contractuales	-	-	-	-	-	-	-	-	-	-	-	-	-
155 Apoyos a la capacitación de los servidores públicos	-	-	-	-	-	-	-	-	-	-	-	-	-
150 Otras prestaciones sociales y económicas	-	-	-	-	-	-	-	-	-	-	-	-	-
##### Previsiones	-	-	-	-	-	-	-	-	-	-	-	-	-
161 Provisiones de carácter laboral, económica y de seguridad social	-	-	-	-	-	-	-	-	-	-	-	-	-
##### Pago de Estímulos a Servidores Públicos	-	-	-	-	-	-	-	-	-	-	-	-	-
171 Estímulos	-	-	-	-	-	-	-	-	-	-	-	-	-
2000 Materiales y Suministros	\$ 314,711.09	\$ 870,681.57	\$ 890,601.78	\$ 775,985.78	\$ 794,656.66	\$ 823,385.84	\$ 649,744.69	\$ 776,317.29	\$ 907,193.26	\$ -	\$ -	\$ -	\$ 6,811,257.96
##### Materiales de Administración, Emisión de Documentos y Artículos Oficiales	33,356.61	40,255.68	25,844.44	59,094.92	117,684.15	36,906.61	22,549.17	61,270.42	151,060.53	-	-	-	550,021.43
211 Materiales, útiles y equipos menores de oficina	6,046.91	27,020.18	17,349.02	23,117.08	96,373.93	9,021.18	9,017.86	43,685.04	108,832.09	-	-	-	340,487.29
212 Materiales y útiles de impresión y reproducción	-	-	-	-	-	-	-	-	-	-	-	-	-
214 Materiales, útiles y equipos menores de tecnologías de la información y comunicaciones	3,906.20	1,520.21	4,803.62	12,199.40	7,794.80	4,642.16	4,894.99	6,272.60	11,903.52	-	-	-	57,937.50
215 Material impreso e información digital	23,402.50	11,715.19	3,691.80	23,778.44	19,515.42	25,243.27	8,636.32	11,308.78	30,324.92	-	-	-	151,616.64
217 Materiales y útiles de enseñanza	-	-	-	-	-	-	-	-	-	-	-	-	-
218 Materiales para el registro e identificación de bienes y personas	138,115.14	185,340.46	231,894.63	204,462.44	247,992.38	241,127.81	215,094.64	184,269.62	239,182.52	-	-	-	1,887,479.64
##### Alimentos y Utensilios	138,115.14	185,340.46	231,894.63	204,462.44	247,992.38	241,127.81	215,094.64	184,269.62	239,182.52	-	-	-	1,887,479.64
221 Productos alimenticios para personas	-	-	-	-	-	-	-	-	-	-	-	-	-
223 Utensilios para el servicio de alimentación	-	-	-	-	-	-	-	-	-	-	-	-	-
##### Materiales Primas y Materiales de Producción y Comercialización	6,250.00	206,907.36	296,407.86	266,203.62	140,918.97	277,388.78	130,808.00	253,239.01	170,515.92	-	-	-	1,748,734.52
##### Materiales y Artículos de Construcción y de Reparación	4,239.98	23,719.00	11,189.41	18,170.33	17,180.00	12,888.91	8,595.00	7,473.99	10,580.00	-	-	-	114,046.83
241 Productos minerales no metálicos	-	-	-	-	-	-	-	-	-	-	-	-	-
242 Cemento y productos de concreto	-	-	-	-	-	-	-	-	-	-	-	-	-
243 Cal, yeso y productos de yeso	-	-	-	-	-	-	-	-	-	-	-	-	-
244 Madera y productos de madera	-	-	-	-	-	-	-	-	-	-	-	-	-
246 Vidrio y productos de vidrio	-	-	-	-	-	-	-	-	-	-	-	-	-
248 Material eléctrico y electrónico	-	-	-	-	-	-	-	-	-	-	-	-	-
247 Artículos metálicos para la construcción	-	-	-	-	-	-	-	-	-	-	-	-	-
248 Materiales complementarios	-	-	-	-	-	-	-	-	-	-	-	-	-
##### Productos Químicos, Farmacéuticos y de Laboratorio	2,010.01	116,947.35	95,299.90	102,390.59	87,352.96	88,642.37	70,650.98	135,329.28	108,784.65	-	-	-	807,423.09
249 Otros materiales y artículos de construcción y reparación	-	-	-	-	-	-	-	-	-	-	-	-	-
##### Productos Químicos, Farmacéuticos y de Laboratorio	5,101.00	7,896.57	6,513.58	1,652.00	1,996.55	1,575.00	1,495.05	5,699.22	3,491.60	-	-	-	35,571.57
251 Productos químicos básicos	-	-	-	-	-	-	-	-	-	-	-	-	-
252 Fertilizantes, pesticidas y otros agroquímicos	-	-	-	-	-	-	-	-	-	-	-	-	-
253 Medicinas y productos farmacéuticos	-	-	-	-	-	-	-	-	-	-	-	-	-
254 Materiales, accesorios y suministros médicos	-	-	-	-	-	-	-	-	-	-	-	-	-
255 Materiales, accesorios y suministros de laboratorio	-	-	-	-	-	-	-	-	-	-	-	-	-
256 Fibras sintéticas, hules, plásticos y derivados	-	-	-	-	-	-	-	-	-	-	-	-	-
259 Otros productos químicos	-	-	-	-	-	-	-	-	-	-	-	-	-
##### Combustibles, Lubricantes y Aditivos	84,286.57	196,429.95	194,266.23	211,152.81	226,772.78	203,035.07	206,809.69	185,420.81	220,806.92	-	-	-	1,728,980.83
261 Combustibles, lubricantes y aditivos	84,286.57	196,429.95	194,266.23	211,152.81	226,772.78	203,035.07	206,809.69	185,420.81	220,806.92	-	-	-	1,728,980.83
##### Vestuario, Blancos, Prendas de Protección y Artículos Deportivos	874.80	123,306.24	104,352.67	8,601.60	26,379.40	2,378.00	23,392.48	23,717.37	64,091.40	-	-	-	377,083.96
271 Vestuario y uniformes	-	-	-	-	-	-	-	-	-	-	-	-	-
272 Prendas de seguridad y protección personal	-	-	-	-	-	-	-	-	-	-	-	-	-
273 Artículos deportivos	874.80	12,174.20	13,084.80	-	26,379.40	2,378.00	21,946.40	23,717.37	57,901.40	-	-	-	158,456.37
274 Productos textiles	-	-	-	-	-	-	-	-	-	-	-	-	-
275 Blancos y otros productos textiles, excepto prendas de vestir	-	-	-	-	-	-	-	-	-	-	-	-	-
##### Materiales y Suministros para Seguridad	46,727.97	110,525.41	39,328.37	24,917.39	32,912.43	56,974.57	49,504.66	62,500.84	56,054.37	-	-	-	483,446.01
##### Herramientas, Refacciones y Accesorios Menores	-	-	-	-	-	-	-	-	-	-	-	-	6,125.01
291 Herramientas menores	-	-	-	-	-	-	-	-	-	-	-	-	6,125.01



MUNICIPIO DE MIER, TAMAUULIPAS
Estado Analítico Mensual del Ejercicio del Presupuesto de Egresos Devengado
Clasificación por Objeto del Gasto Capítulo del Gasto (Capítulo, Concepto y Partida)
Del 01 de enero al 30 de septiembre de 2025



Capítulo / Concepto / Partida	ENERO	FEBRERO	MARZO	ABRIL	MAYO	JUNIO	JULIO	AGOSTO	SEPTIEMBRE	OCTUBRE	NOVIEMBRE	DICEMBRE	TOTAL
292 Refacciones y accesorios menores de edificios	-	-	-	-	-	-	-	-	-	-	-	-	-
293 Refacciones y accesorios menores de mobiliario y equipo de administración, educacional y recreativo	-	-	-	-	-	-	-	-	-	-	-	-	-
294 Refacciones y accesorios menores de equipo de cómputo y tecnologías de la información	-	-	-	-	-	-	-	-	-	-	-	-	-
295 Refacciones y accesorios menores de equipo e instrumental médico y de laboratorio	-	-	-	-	-	-	-	-	-	-	-	-	-
296 Refacciones y accesorios menores de equipo de transporte	-	-	-	-	-	-	-	-	-	-	-	-	-
298 Refacciones y accesorios menores de maquinaria y otros equipos	-	-	-	-	-	-	-	-	-	-	-	-	-
3000 Servicios Generales	\$ 1,156,303.76	\$ 1,296,074.49	\$ 1,070,334.61	\$ 898,748.57	\$ 1,193,141.24	\$ 934,789.91	\$ 727,169.16	\$ 843,973.47	\$ 811,036.81	\$ -	\$ -	\$ -	\$ 8,911,307.75
##### Servicios Básicos	381,125.68	260,075.11	431,520.68	371,417.03	353,907.50	385,159.12	269,518.46	359,455.24	304,541.33	-	-	-	3,119,161.08
311 Energía eléctrica	266,158.00	136,913.00	325,291.00	295,915.00	223,162.00	262,234.00	239,271.00	365,587.00	239,103.00	-	-	-	2,278,682.00
312 Gas	1,609.83	3,350.00	3,124.96	3,139.43	4,012.26	812.11	-	3,515.99	-	-	-	-	-
313 Agua	101,875.05	114,104.02	103,104.72	126,232.60	113,447.24	125,113.01	24,420.46	37,895.65	45,438.33	-	-	-	791,541.08
314 Telefonía tradicional	11,485.00	3,708.00	-	6,134.00	12,566.00	-	5,827.00	-	-	-	-	-	51,968.00
315 Telefonía celular	-	-	-	-	-	-	-	-	-	-	-	-	-
316 Servicios de telecomunicaciones y satélites	-	-	-	-	-	-	-	-	-	-	-	-	-
317 Servicios de acceso de Internet, redes y procesamiento de información	-	-	-	-	-	-	-	-	-	-	-	-	-
318 Servicios postales y telegráficos	-	-	-	-	-	-	-	-	-	-	-	-	-
319 Servicios postales y telegráficos	-	-	-	-	-	-	-	-	-	-	-	-	-
##### Servicios de Arrendamiento	12,960.00	12,960.00	29,435.40	16,270.90	30,685.50	21,413.70	26,371.60	21,354.30	22,690.80	-	-	-	198,142.20
321 Arrendamiento de terrenos	-	-	-	-	-	-	-	-	-	-	-	-	-
322 Arrendamiento de edificios	-	-	-	-	-	-	-	-	-	-	-	-	-
323 Arrendamiento de mobiliario y equipo de administración, educacional y recreativo	12,960.00	12,960.00	29,435.40	16,270.90	30,685.50	21,413.70	26,371.60	21,354.30	22,690.80	-	-	-	198,142.20
324 Arrendamiento de equipo e instrumental médico y de laboratorio	-	-	-	-	-	-	-	-	-	-	-	-	-
325 Arrendamiento de equipo de transporte	-	-	-	-	-	-	-	-	-	-	-	-	-
326 Arrendamiento de maquinaria, otros equipos y herramientas	-	-	-	-	-	-	-	-	-	-	-	-	-
327 Arrendamiento de activos intangibles	-	-	-	-	-	-	-	-	-	-	-	-	-
328 Arrendamiento financiero	-	-	-	-	-	-	-	-	-	-	-	-	-
329 Otros arrendamientos	-	-	-	-	-	-	-	-	-	-	-	-	-
##### Servicios Profesionales, Científicos, Técnicos y Otros Servicios	103,466.00	35,672.00	1,832.80	26,713.60	38,151.72	56,304.00	135,349.53	64,292.70	59,104.95	-	-	-	519,887.30
331 Servicios legales, de contabilidad, auditoría y relacionados	89,100.00	15,080.00	-	-	18,116.76	45,240.00	108,460.00	50,952.45	50,952.45	-	-	-	376,961.66
332 Servicios de diseño, arquitectura, ingeniería y actividades relacionadas	-	-	-	-	-	-	-	-	-	-	-	-	-
333 Servicios de consultoría administrativa, procesos, técnica y en tecnologías de la información	5,100.00	9,920.00	-	6,960.00	13,920.00	6,960.00	23,316.25	7,076.25	7,152.50	-	-	-	80,405.00
335 Servicios de investigación científica y desarrollo	-	-	-	-	-	-	-	-	-	-	-	-	-
336 Servicios de apoyo administrativo, traducción, fotocopiado e impresión	10,208.00	10,672.00	1,832.80	19,753.60	6,114.96	4,104.00	3,573.28	6,264.00	-	-	-	-	62,520.64
338 Servicios de vigilancia	-	-	-	-	-	-	-	-	-	-	-	-	-
##### Servicios Financieros, Bancarios y Comerciales	1,740.00	1,450.00	290.00	2,035.80	15,596.16	2,320.00	2,332.76	3,799.58	2,320.00	-	-	-	31,884.30
341 Servicios financieros y bancarios	1,740.00	1,450.00	290.00	2,035.80	3,510.16	2,320.00	2,332.76	3,799.58	2,320.00	-	-	-	19,798.30
345 Seguro de bienes patrimoniales	-	-	-	-	12,086.00	-	-	-	-	-	-	-	12,086.00
347 Fleets y manobras	-	-	-	-	-	-	-	-	-	-	-	-	-
##### Servicios de Instalación, Reparación, Mantenimiento y Conservación	34,944.56	105,108.23	43,106.67	48,822.43	67,590.92	72,727.28	74,605.91	93,674.41	30,381.93	-	-	-	572,142.34
351 Conservación y mantenimiento menor de inmuebles	-	64,548.00	5,651.73	10,029.32	20,519.32	33,610.10	28,939.48	31,924.00	3,480.00	-	-	-	198,702.04
352 Instalación, reparación y mantenimiento de mobiliario y equipo de administración, educacional y recreativo	-	-	-	-	-	-	-	-	-	-	-	-	-
353 Instalación, reparación y mantenimiento de equipo de cómputo y tecnología de la información	-	-	-	-	15,000.00	-	-	-	-	-	-	-	15,000.00
355 Reparación y mantenimiento de equipo de transporte	34,944.56	41,560.14	37,454.94	38,793.11	32,071.60	38,117.18	45,666.43	61,950.41	26,881.93	-	-	-	358,440.30
356 Reparación y mantenimiento de equipo de defensa y seguridad	-	-	-	-	-	-	-	-	-	-	-	-	-
357 Instalación, reparación y mantenimiento de maquinaria, otros equipos y herramienta	-	-	-	-	-	-	-	-	-	-	-	-	-
358 Servicios de limpieza y manejo de desechos	-	-	-	-	-	-	-	-	-	-	-	-	-
359 Servicios de jardinería y fumigación	-	-	-	-	-	-	-	-	-	-	-	-	-
##### Servicios de Comunicación Social y Publicidad	3,538.13	9,338.13	9,338.13	9,338.13	9,338.13	9,338.13	9,337.98	9,338.13	9,338.13	-	-	-	78,343.02
361 Difusión por radio, televisión y otros medios de mensajes sobre programas y actividades gubernamentales	3,538.13	9,338.13	9,338.13	9,338.13	9,338.13	9,338.13	9,337.98	9,338.13	9,338.13	-	-	-	78,343.02
362 Difusión por radio, televisión y otros medios de mensajes comerciales para promover la venta de bienes o servicios	-	-	-	-	-	-	-	-	-	-	-	-	-
363 Servicios de creatividad, preproducción y producción de publicidad, excepto internet	-	-	-	-	-	-	-	-	-	-	-	-	-
366 Otros servicios de información	-	-	-	-	-	-	-	-	-	-	-	-	-
##### Servicios de Tránsito y Viáticos	57,959.44	22,400.07	36,453.60	59,087.39	28,899.66	29,612.37	63,500.23	30,049.73	49,503.24	-	-	-	371,665.75
371 Pasajes aéreos	-	-	-	-	-	-	-	-	-	-	-	-	-
372 Pasajes terrestres	57,959.44	22,400.07	36,453.60	59,087.39	28,899.66	29,612.37	63,500.23	30,049.73	49,503.24	-	-	-	371,665.75
375 Viáticos en el país	-	-	-	-	-	-	-	-	-	-	-	-	-
##### Servicios Oficiales	480,653.75	795,865.95	465,091.33	363,063.29	533,190.63	300,271.31	70,236.69	207,429.38	279,864.43	-	-	-	3,497,386.76
382 Gastos de orden social y cultural	480,653.75	795,865.95	465,091.33	363,063.29	533,190.63	300,271.31	70,236.69	207,429.38	279,864.43	-	-	-	3,497,386.76
383 Congresos y convenciones	-	-	-	-	-	-	-	-	-	-	-	-	-
385 Gastos de representación	-	-	-	-	-	-	-	-	-	-	-	-	-



MUNICIPIO DE MIER, TAMAULIPAS
Estado Analítico Mensual del Presupuesto de Egresos Devengado
Clasificación por Objeto del Gasto (Capítulo, Concepto y Partida)
Del 01 de enero al 30 de septiembre de 2025



Capítulo / Concepto / Partida	ENERO	FEBRERO	MARZO	ABRIL	MAYO	JUNIO	JULIO	AGOSTO	SEPTIEMBRE	OCTUBRE	NOVIEMBRE	DICIEMBRE	TOTAL
##### Otros Servicios Generales	79,716.00	52,185.00	52,266.00	-	115,621.00	54,704.00	53,914.00	54,275.00	54,312.00	-	-	-	516,893.00
392 Impuestos y derechos	16,735.00	-	-	-	5,282.00	-	-	-	-	-	-	-	22,017.00
395 Penas, multas, accesores y actualizaciones	-	-	-	-	-	-	-	-	-	-	-	-	-
396 Otros gastos por responsabilidades	-	-	-	-	-	-	-	-	-	-	-	-	-
398 Impuesto sobre nóminas y otros que se deriven de una relación laboral	62,981.00	52,185.00	52,266.00	-	110,339.00	54,704.00	53,914.00	54,275.00	54,312.00	-	-	-	484,076.00
399 Otros servicios generales	-	-	-	-	-	-	-	-	-	-	-	-	-
4000 Transferencias Internas y Asignaciones al Sector Público	125,525.82	89,698.28	115,634.45	79,233.70	147,251.90	116,473.51	152,228.52	102,064.46	194,872.05	-	-	-	793,701.00
415 Transferencias internas otorgadas a entidades paraestatales no empresariales y no financieras	-	-	-	-	-	-	-	-	-	-	-	-	-
##### Transferencias al Resto del Sector Público	-	-	-	-	-	-	-	-	-	-	-	-	-
##### Subsidios y Subvenciones	-	-	-	-	-	-	-	-	-	-	-	-	-
##### Ayudas Sociales	125,525.82	89,698.28	115,634.45	79,233.70	147,251.90	116,473.51	152,228.52	102,064.46	194,872.05	-	-	-	793,701.00
441 Ayudas sociales a personas	41,050.00	51,721.48	53,550.00	52,960.01	43,170.25	56,273.26	65,950.00	47,150.00	43,650.00	-	-	-	487,695.00
442 Becas y otras ayudas para programas de capacitación	12,600.00	12,600.00	12,100.00	13,100.00	13,100.00	13,100.00	-	12,600.00	12,600.00	-	-	-	101,600.00
443 Ayudas sociales a instituciones de enseñanza	71,865.82	25,376.80	12,387.45	13,153.69	6,969.85	16,353.25	59,969.52	4,807.46	117,147.05	-	-	-	234,396.00
445 Ayudas sociales a instituciones sin fines de lucro	-	-	37,697.00	-	84,291.00	26,747.00	26,679.00	37,507.00	21,475.00	-	-	-	-
##### Pensiones y Jubilaciones	-	-	-	-	-	-	-	-	-	-	-	-	-
##### Transferencias a Fideicomisos, Mandatos y Otros Análogos	-	-	-	-	-	-	-	-	-	-	-	-	-
##### Transferencias a la Seguridad Social	-	-	-	-	-	-	-	-	-	-	-	-	-
##### Donativos	-	-	-	-	-	-	-	-	-	-	-	-	-
##### Transferencias al Exterior	-	-	-	-	-	-	-	-	-	-	-	-	-
5000 Bienes Muebles, Inmuebles e Intangibles	32,948.87	-	1,159,127.40	-	11,684.00	22,199.00	13,809.48	5,934.00	10,394.01	-	-	-	1,266,076.76
##### Mobiliario y Equipo de Administración	32,948.87	-	-	-	-	-	13,809.48	-	10,394.01	-	-	-	57,152.36
511 Muebles de oficina y estantería	-	-	-	-	-	-	-	-	3,202.01	-	-	-	3,202.01
512 Muebles, excepto de oficina y estantería	-	-	-	-	-	-	-	-	7,192.00	-	-	-	53,950.35
519 Otros mobiliarios y equipos de administración	32,948.87	-	-	-	-	-	13,809.48	-	-	-	-	-	-
##### Mobiliario y Equipo Educativo y Recreativo	-	-	-	-	-	-	-	-	-	-	-	-	-
521 Equipos y aparatos audiovisuales	-	-	-	-	-	-	-	-	-	-	-	-	-
522 Aparatos deportivos	-	-	-	-	-	-	-	-	-	-	-	-	-
523 Cámaras fotográficas y de vídeo	-	-	-	-	-	-	-	-	-	-	-	-	-
529 Otro mobiliario y equipo educacional y recreativo	-	-	-	-	-	-	-	-	-	-	-	-	-
##### Equipo e Instrumental Médico y de Laboratorio	-	-	-	-	-	-	-	-	-	-	-	-	-
531 Equipo médico y de laboratorio	-	-	-	-	-	-	-	-	-	-	-	-	-
532 Instrumental médico y de laboratorio	-	-	-	-	-	-	-	-	-	-	-	-	-
##### Vehículos y Equipo de Transporte	-	-	1,155,116.40	-	-	-	-	-	-	-	-	-	1,155,116.40
541 Vehículos y equipo de transporte	-	-	1,155,116.40	-	-	-	-	-	-	-	-	-	1,155,116.40
543 Equipo aeroespacial	-	-	-	-	-	-	-	-	-	-	-	-	-
##### Equipo de Defensa y Seguridad	-	-	4,011.00	-	11,684.00	22,199.00	-	5,934.00	-	-	-	-	43,808.00
##### Maquinaria, Otros Equipos y Herramientas	-	-	-	-	-	-	-	-	-	-	-	-	-
561 Maquinaria y equipo agropecuario	-	-	-	-	-	-	-	-	-	-	-	-	-
562 Maquinaria y equipo industrial	-	-	-	-	-	-	-	-	-	-	-	-	-
563 Maquinaria y equipo de construcción	-	-	-	-	-	-	-	-	-	-	-	-	-
564 Sistemas de aire acondicionado, calefacción y de refrigeración industrial y comercial	-	-	4,011.00	-	11,684.00	22,199.00	-	5,934.00	-	-	-	-	43,808.00
565 Equipo de comunicación y telecomunicación	-	-	-	-	-	-	-	-	-	-	-	-	-
566 Equipos de generación eléctrica, aparatos y accesorios eléctricos	-	-	-	-	-	-	-	-	-	-	-	-	-
567 Herramientas y máquinas-herramienta	-	-	-	-	-	-	-	-	-	-	-	-	-
569 Otros equipos	-	-	-	-	-	-	-	-	-	-	-	-	-
##### Activos Biológicos	-	-	-	-	-	-	-	-	-	-	-	-	-
##### Bienes Inmuebles	-	-	-	-	-	-	-	-	-	-	-	-	-
581 Terrenos	-	-	-	-	-	-	-	-	-	-	-	-	-
583 Edificios no residenciales	-	-	-	-	-	-	-	-	-	-	-	-	-
589 Otros bienes inmuebles	-	-	-	-	-	-	-	-	-	-	-	-	-
##### Activos Intangibles	-	-	-	-	-	-	-	-	-	-	-	-	-
591 Software	-	-	-	-	-	-	-	-	-	-	-	-	-
597 Licencias informáticas e intelectuales	-	-	-	-	-	-	-	-	-	-	-	-	-
599 Otros activos intangibles	-	-	-	-	-	-	-	-	-	-	-	-	-
6000 Inversión Pública	1,809,093.82	761,029.80	3,157,677.62	507,423.16	165,901.27	849,523.71	2,529,643.11	3,122,294.29	2,856,393.11	-	-	-	15,758,979.89
##### Obra Pública en Bienes de Dominio Público	1,809,093.82	761,029.80	3,157,677.62	507,423.16	165,901.27	849,523.71	2,529,643.11	3,122,294.29	2,856,393.11	-	-	-	15,758,979.89
611 Edificación no habitacional	-	-	-	507,423.16	165,901.27	849,523.71	2,529,643.11	3,122,294.29	2,856,393.11	-	-	-	15,758,979.89
614 División de terrenos y construcción de obras de urbanización	1,809,093.82	761,029.80	3,157,677.62	-	-	-	-	-	-	-	-	-	-
617 Instalaciones y equipamiento en construcciones	-	-	-	-	-	-	-	-	-	-	-	-	-
##### Obra Pública en Bienes Propios	-	-	-	-	-	-	-	-	-	-	-	-	-
622 Edificación no habitacional	-	-	-	-	-	-	-	-	-	-	-	-	-
624 División de terrenos y construcción de obras de urbanización	-	-	-	-	-	-	-	-	-	-	-	-	-
627 Instalaciones y equipamiento en construcciones	-	-	-	-	-	-	-	-	-	-	-	-	-
629 Trabajos de acabados en edificaciones y otros trabajos especializados	-	-	-	-	-	-	-	-	-	-	-	-	-
##### Proyectos Productivos y Acciones de Fomento	-	-	-	-	-	-	-	-	-	-	-	-	-
7000 Inversiones Financieras y Otras Provisiones	-	-	-	-	-	-	-	-	-	-	-	-	-
##### Inversiones para el Fomento de Actividades Productivas	-	-	-	-	-	-	-	-	-	-	-	-	-
##### Acciones y Participaciones de Capital	-	-	-	-	-	-	-	-	-	-	-	-	-



MUNICIPIO DE MIER, TAMAUULIPAS
Estado Analítico Mensual del Ejercicio del Presupuesto de Egresos Devengado
Clasificación por Objeto del Gasto Capítulo del Gasto (Capítulo, Concepto y Partida)
Del 01 de enero al 30 de septiembre de 2025



Capítulo / Concepto / Partida	ENERO	FEBRERO	MARZO	ABRIL	MAYO	JUNIO	JULIO	AGOSTO	SEPTIEMBRE	OCTUBRE	NOVIEMBRE	DICIEMBRE	TOTAL
##### Compra de Títulos y Valores													
##### Concesión de Préstamos													
##### Inversiones en Fideicomisos, Mandatos y otros Análogos													
##### Otras Inversiones Financieras													
##### Provisiones para Contingencias y Otras Erogaciones Especiales													
8000 Participaciones y Aportaciones	\$ -	\$ -	\$ -	\$ -	\$ -	\$ -	\$ -	\$ -	\$ -	\$ -	\$ -	\$ -	\$ -
##### Participaciones													
##### Aportaciones													
##### Convenios													
851 Convenios de reasignación													
9000 Deuda Pública	\$ -	\$ -	\$ -	\$ -	\$ -	\$ -	\$ -	\$ -	\$ -	\$ -	\$ -	\$ -	\$ -
##### Amortización de la Deuda Pública													
911 Amortización de la deuda interna con instituciones de crédito													
##### Intereses de la Deuda Pública													
921 Intereses de la deuda interna con instituciones de crédito													
##### Comisiones de la Deuda Pública													
##### Gastos de la Deuda Pública													
##### Costo por Coberturas													
##### Apoyos Financieros													
##### Adeudos de Ejercicios Fiscales Anteriores (ADEFAS)													
991 ADEFAS	\$ 5,152,887.90	\$ 4,761,572.68	\$ 8,230,892.39	\$ 4,085,428.48	\$ 4,140,924.04	\$ 4,545,760.95	\$ 3,855,554.13	\$ 6,660,671.47	\$ 6,823,288.17	\$ -	\$ -	\$ -	\$ 48,295,019.37
TOTALES													

SECRETARÍA MUNICIPAL
 PRESIDENTE MUNICIPAL
 LIC. ADRIANA HINOJOSA IBÁÑEZ
 MIER, TAM. 2024 - 2027

SECRETARÍA MUNICIPAL
 PRESIDENTE MUNICIPAL
 L.A.E. ROSAORA ROSALES LOPEZ
 MIER, TAM. 2024 - 2027

SINDICO MPAL / COMISION DE FIDUCIARIA
 CAPABDON OVALLER DIAZ
 MIER, TAM. 2024 - 2027

SECRETARÍA MUNICIPAL
 PRESIDENTE MUNICIPAL
 LIC. SANDRA ZOF TIJAS BARRON
 MIER, TAM. 2024 - 2027



MUNICIPIO DE MIER, TAMAULIPAS
Relación de Cuentas Bancarias por tipo de Recurso
al 30 del septiembre del 2025



Tipo de Recursos	Productiva (SI / NO)	Nombre del Fondo, Programa o Convenio	Datos de la Cuenta Bancaria			Saldo s/ Edo. Cuenta
			Institución Bancaria	Localidad	Número de Cuenta	
ETIQUETADOS		FAISMUN 2024	BANORTE	MIER	1213843781	38,424.60
		FORTAMUN 2024	BANORTE	MIER	1213843802	1,738.58
		HIDROCARBUROS FEDERAL 2024	BANORTE	MIER	1232525471	51,450.30
		FAISMUN 2025	BANORTE	MIER	1232525565	8,445,818.83
		FORTAMUN 2025	BANORTE	MIER	1260466456	2,101,946.13
		HIDROCARBUROS FEDERAL 2025	BANORTE	MIER	1260466474	2,829,308.47
NO ETIQUETADOS		REGULARIZACION	BANORTE	MIER	1260466483	6,043.48
		PREDIAL	BANORTE	MIER	203515073	1,216,771.68
	NO	CORRIENTE 2022	BANORTE	MIER	1112576409	11,832.70
		INVERSION CORRIENTE 2022	BANORTE	MIER	1172825585	0.00
		FEIEF 2025	BANORTE	MIER	1260466465	2,390.00
		CORRIENTE 2025	BANORTE	MIER	1232525556	83,506.63
		INVERSION CORRIENTE 2025	BANORTE	MIER	1299065279	4,910,354.67

Nota: Se informan todas las cuentas bancarias a nombre del ente público.

PRESIDENTE MUNICIPAL
 LIC. ADRIANA PINO ROSA IBÁÑEZ
 MIER, TAM. 2024 - 2027

SECRETARÍA DE FINANZAS
 TESORERO MUNICIPAL
 LIC. ROSAURORA ROSALES LOPEZ
 MIER, TAM. 2024 - 2027

SINDICATURA MUNICIPAL
 COMISION DE FIDUCIARIA
 C.P. ARDOR CANALES DIAZ
 MIER, TAM. 2024 - 2027

CONTADOR MUNICIPAL
 LIC. SAMARAZOE JUAREZ BARRON
 MIER, TAM. 2024 - 2027



**ANEXO DE OBRAS EJECUTADAS POR CONTRATO
MUNICIPIO DE MIER TAMAULIPAS
EJERCICIO FISCAL 2025**

No.	Fondo o Recurso	Nombre de la Obra	Ubicación	No. Contrato	Periodo de ejecución de la obra según contrato		Nombre del Contratista	Modalidad de Adjudicación	Importe		Avance (%)		Situación de la obra (terminada, en proceso, suspendida).	
					Inicio	Término			Contratado	Devengado	Pagado	Físico		Financiero
1	RAMO 23	REHABILITACION DE TRAMOS DE PAVIMENTO DE CONCRETO HIDRALIICO EN CALLE GENERAL ALVARO OBREGON ENTRE MIGUEL HIDALGO Y COSTILLA E IGNACIO ALLENDE. EN CALLE JUAN HINOJOSA PALACIOS ENTRE IGNACIO ALLENDE Y MIGUEL HIDALGO Y EN CALLE JOSE MARIA MORELOS Y PAVON ENTRE JUAN HINOJOSAPALACIOS Y GENERAL ALVARO OBREGON DE LA ZONA CENTRO	CD. MIER, TAMAULIPAS	RAMO23-MIER -003-2025	17-abr-25	31-may-25	JOSE ARMANDO GUERRA HINOJOSA	INVITACION A TRES	\$474,525.49	\$474,516.42	\$474,516.42	100%	100%	TERMINADA
									\$474,525.49	\$474,516.42	\$474,516.42			

CONTRALOR MUNICIPAL
 LIC. SAMARA ZOF JUAZQUEZ BARRÓN


DIR. DE OBRAS PUBLICAS MUNICIPALES
 ARQ. JOSE ABEL PALACIOS MARTINEZ

OBRAS PUBLICAS
 2024 - 2027
 HEROICA CD. MIER, TAM.




**ANEXO DE OBRAS EJECUTADAS POR CONTRATO
MUNICIPIO DE MIER TAMAULIPAS
EJERCICIO FISCAL 2025**

No.	Fondo o Recurso	Nombre de la Obra	Ubicación	No. Contrato	Período de ejecución de la obra según contrato		Nombre del Contratista	Modalidad de Adjudicación	Importe		Avance (%)		Situación de la obra (terminada).	
					Inicio	Término			Contratado	Devengado	Pagado	Físico		Financiero
1	HIDROCARBUROS FEDERAL 2025	ENCALICHAMIENTO DE CALLE FRANCISCO I MADERO Y UNION CON CALLE AQUILES SERDAN, INCLUYE LIMPIEZA DE 7 HECTAREAS DEL BASURERO MUNICIPAL	CD. MIER, TAMAULIPAS	FEFMPH-MIER-059-2025	28-abr-25	28-jun-25	MA EDIFICACIONES, S.A. DE C.V.	INVITACION A TRES	\$1,216,865.03	\$1,193,895.58	\$1,193,895.58	100%	100%	TERMINADA
									\$1,216,865.03	\$1,193,895.58	\$1,193,895.58			



COMTALOR MUNICIPAL
LIC. SAMARA JOSE JUAREZ ESPARZO




DIR. DE OBRAS PUBLICAS MUNICIPALES
ARQ. JOSE ABEL PALACIOS MARTINEZ

OBRAS PUBLICAS
2024 - 2027
HEROICA CD. MIER, TAM.



**ANEXO DE OBRAS EJECUTADAS POR CONTRATO
MUNICIPIO DE MIER TAMAULIPAS
EJERCICIO FISCAL 2025**

No.	Fondo o Recurso	Nombre de la Obra	Ubicación	No. Contrato	Periodo de ejecución de la obra según contrato		Nombre del Contratista	Modalidad de Adjudicación	Importe		Avance (%)		Situación de la obra (terminada, en proceso)	
					Inicio	Término			Contratado	Devengado	Pagado	Físico		Financiero
1	FORTAMUN 2025	CONSTRUCCION DE ALUMBRADO PUBLICO EN CALLE 20 DE NOVIEMBRE ENTRE VADO DEL RIO ALAMO Y CALLE ROMULO GARZA, EN COLONIA RIBERAS DEL ALAMO	CD. MIER, TAMAULIPAS	FORTA-MIER-001-2025	20-ago-25	18-oct-25	JOSE ARMANDO GUERRA HINOJOSA	DIRECTA	\$493,927.36	\$148,178.28	\$148,178.28	30%	30%	EN PROCESO
									\$493,927.36	\$148,178.28	\$148,178.28			


 CONTRADOR MUNICIPAL
 LIC. SAMARA ZOE SUAREZ BARRÓN


 DIR. DE OBRAS PUBLICAS MUNICIPALES
 ARQ. JOSE ABEL PALACIOS MARTINEZ.

OBRAS PUBLICAS
 2024 - 2027
 HEROICA CD. MIER, TAM.



**ANEXO DE OBRAS EJECUTADAS POR CONTRATO
MUNICIPIO DE MIER TAMAULIPAS
EJERCICIO FISCAL 2025**

No.	Fondo o Recurso	Nombre de la Obra	Ubicación	No. Contrato	Periodo de ejecución de la obra según contrato		Nombre del Contratista	Modalidad de Adjudicación	Importe		Avance (%)		Situación de la obra (terminada).	
					Inicio	Término			Contratado	Devengado	Pagado	Físico		Financiero
1	SIFAIS	CONSTRUCCION DE CANALIZACION DE DRENAJE PLUVIAL EN ARROYO MENDEZ ENTRE CALLES MERCADO Y ZARAGOZA, EN COL. LA CHALUPA	CD. MIER, TAMAULIPAS	SIFAIS-MIER-001-2025	01-jul-25	08-oct-25	JOSE ARMANDO GUERRA HINOJOSA	DIRECTA	\$2,453,651.59	\$1,817,419.44	\$1,817,419.44	74%	74%	EN PROCESO
2	SIFAIS	REHABILITACION DE PAVIMENTO ASFALTICO DE CALLE MELCHOR OCAMPO ENTRE ARROYO MENDEZ Y CALLE ANDRES OZUNA HINOJOSA	CD. MIER, TAMAULIPAS	SIFAIS-MIER-002-2025	04-jul-25	16-sep-25	MA EDIFICACIONES, S.A. DE C.V.	DIRECTA	\$1,662,666.32	\$1,662,115.01	\$1,662,115.01	100%	100%	TERMINADA
3	SIFAIS	PAVIMENTO DE CONCRETO HIDRAULICO EN CALLE 20 DE NOVIEMBRE ENTRE JOSE ANGEL GUERRA Y ROMULO GARZA, EN COL. RIBERAS DEL ALAMO	CD. MIER, TAMAULIPAS	SIFAIS-MIER-003-2025	03-jul-25	10-oct-25	JOSE ARMANDO GUERRA HINOJOSA	DIRECTA	\$1,404,495.50	\$1,357,222.14	\$1,357,222.14	97%	97%	EN PROCESO
4	SIFAIS	PAVIMENTO DE CONCRETO HIDRAULICO EN CALLE ROMULO GARZA ENTRE CALLES 20 DE NOVIEMBRE Y LUCIO BLANCO, EN COL. RIBERAS DEL ALAMO	CD. MIER, TAMAULIPAS	SIFAIS-MIER-004-2025	07-jul-25	14-oct-25	MA EDIFICACIONES, S.A. DE C.V.	DIRECTA	\$1,592,878.13	\$1,553,056.15	\$1,553,056.15	97%	97%	EN PROCESO
5	SIFAIS	REHABILITACION DE PAVIMENTO ASFALTICO DE CALLE 5 DE MAYO ENTRE CALLE IGNACIO ALLENDE Y MIGUEL HIDALGO Y COSTILLA	CD. MIER, TAMAULIPAS	SIFAIS-MIER-005-2025	08-jul-25	01-sep-25	RAUL MARIO OLIVEIRA CANTU	DIRECTA	\$855,249.27	\$855,394.84	\$855,394.84	100%	100%	TERMINADA
6	SIFAIS	PAVIMENTACION CON CONCRETO HIDRAULICO EN CALLE 20 DE NOVIEMBRE ENTRE ROMULO GARZA Y GORGONIO LOPEZ, EN COL. RIBERAS DEL ALAMO	CD. MIER, TAMAULIPAS	SIFAIS-MIER-006-2025	07-ago-25	14-nov-25	MA EDIFICACIONES, S.A. DE C.V.	INVITACION A TRES	\$2,070,186.91	\$621,059.07	\$621,059.07	30%	30%	EN PROCESO
7	SIFAIS	REHABILITACION DE RED DE DRENAJE SANITARIO EN CALLE VICENTE GUERRERO ENTRE MERCADERES Y MARROCQUIN, EN COLONIA LA PALETA	CD. MIER, TAMAULIPAS	SIFAIS-MIER-007-2025	08-ago-25	15-nov-25	JOSE ARMANDO GUERRA HINOJOSA	INVITACION A TRES	\$1,161,105.74	\$348,331.72	\$348,331.72	30%	30%	EN PROCESO
									\$11,178,233.46	\$4,836,756.59	\$4,836,756.59			

DIR. DE OBRAS PUBLICAS MUNICIPALES
 ARQ. JOSE ABEL PALACIOS MARTINEZ
 2024 - 2027
 HEROICA CD. MIER, TAM.

CONTROL MUNICIPAL
 H.C. SAMARA ZOE JUAREZ BARRON
 MIER, TAM. 2024 - 2027



Municipio de Mier, Tamaulipas
Estado de Origen y Aplicación de Recursos de FORTAMUN 2024
Del 01 al 30 de Septiembre del 2025

	Mensual	Acumulado
Disponibilidad Inicial	-	915.83
INGRESOS		
1 Impuestos		
2 Cuotas y aportaciones de seguridad social		
3 Contribuciones de mejoras		
4 Derechos		
5 Productos		
6 Aprovechamientos		
7 Ingresos por venta de bienes, prestación de servicios y otros ingresos		
8 Participaciones, aportaciones, convenios, incentivos derivados de la colaboración fiscal y fondos distintos de aportaciones	-	5,775,575.00
9 Transferencias, asignaciones, subsidios y subvenciones, y pensiones y jubilaciones		
0 Ingresos derivados de financiamientos		
Total de Ingresos	-	5,775,575.00
EGRESOS		
1000 Servicios personales		
2000 Materiales y suministros	-	846,180.00
3000 Servicios generales	580.00	3,446,053.00
4000 Transferencias, asignaciones, subsidios y otras ayudas		
5000 Bienes muebles, inmuebles e intangibles	-	1,155,116.40
6000 Inversión pública	-	432,321.43
7000 Inversiones financieras y otras provisiones		
8000 Participaciones y aportaciones		
9000 Deuda pública		
Total de Egresos	580.00	5,879,670.83
Disponibilidad Final	-	104,095.83

Comprobación de la Disponibilidad Final

Activo Circulante (Excepto Inventarios y Almacén)		
1.1.1 Efectivo y Equivalentes	1,738.58	1,738.58
1.1.2 Derechos a Recibir Efectivo o Equivalentes		
1.1.3 Derechos a Recibir Bienes o Servicios		
1.1.9 Otros Activos Circulantes		
Total Activo Circulante	1,738.58	1,738.58
Pasivo Circulante Generado en el Ejercicio		
2.1.1 Cuentas por Pagar a Corto Plazo	3,234.41	3,234.41
2.1.2 Documentos por Pagar Corto Plazo		
2.1.3 Porción a Corto Plazo de la Deuda Pública a Largo Plazo		
2.1.5 Pasivos Diferidos a Corto Plazo		
2.1.6 Fondos y bienes de Terceros en Garantía y/o Administración a Corto Plazo		
2.1.7 Provisiones a corto Plazo		
2.1.9 Otros Pasivos a corto Plazo		
Total Pasivo Circulante Generado en el Ejercicio	3,234.41	3,234.41

Disponibilidad Comprobada

1,495.83	1,495.83
----------	----------





Municipio de Mier, Tamaulipas
 Estado de Origen y Aplicación de Recursos de FAISMUN 2024
 Del 01 al 30 de Septiembre del 2025

	Mensual	Acumulado
Disponibilidad Inicial	- 69,612.74	
INGRESOS		
1 Impuestos		
2 Cuotas y aportaciones de seguridad social		
3 Contribuciones de mejoras		
4 Derechos		
5 Productos		
6 Aprovechamientos		
Ingresos por venta de bienes, prestación de servicios y otros ingresos		
7		
8 Participaciones, aportaciones, convenios, incentivos derivados de la colaboración fiscal y fondos distintos de aportaciones	-	19,520,308.00
9 Transferencias, asignaciones, subsidios y subvenciones, y pensiones y jubilaciones		
0 Ingresos derivados de financiamientos		
Total de Ingresos	-	19,520,308.00
EGRESOS		
1000 Servicios personales		
2000 Materiales y suministros		
3000 Servicios generales	580.00	4,060.00
4000 Transferencias, asignaciones, subsidios y otras ayudas		
5000 Bienes muebles, inmuebles e intangibles		68,660.00
6000 Inversión pública	-	19,515,823.28
7000 Inversiones financieras y otras provisiones		
8000 Participaciones y aportaciones		
9000 Deuda pública		
Total de Egresos	580.00	19,588,543.28
Disponibilidad Final	- 70,192.74	- 68,235.28

Comprobación de la Disponibilidad Final

Activo Circulante (Excepto Inventarios y Almacén)		
1.1.1 Efectivo y Equivalentes	38,424.60	38,424.60
1.1.2 Derechos a Recibir Efectivo o Equivalentes		
1.1.3 Derechos a Recibir Bienes o Servicios		
1.1.9 Otros Activos Circulantes		
Total Activo Circulante	38,424.60	38,424.60
Pasivo Circulante Generado en el Ejercicio		
2.1.1 Cuentas por Pagar a Corto Plazo	108,617.34	108,617.34
2.1.2 Documentos por Pagar Corto Plazo		
2.1.3 Porción a Corto Plazo de la Deuda Pública a Largo Plazo		
2.1.5 Pasivos Diferidos a Corto Plazo		
2.1.6 Fondos y bienes de Terceros en Garantía y/o Administración a Corto Plazo		
2.1.7 Provisiones a corto Plazo		
2.1.9 Otros Pasivos a corto Plazo		
Total Pasivo Circulante Generado en el Ejercicio	108,617.34	108,617.34

Disponibilidad Comprobada 70,192.74 - 70,192.74

7,347,574.30





Municipio de Mier, Tamaulipas
Estado de Origen y Aplicación de Recursos de Hidrocarburos 2024
Del 01 al 30 de Septiembre del 2025

	Mensual	Acumulado
Disponibilidad Inicial	50,624.63	
INGRESOS		
1 Impuestos		
2 Cuotas y aportaciones de seguridad social		
3 Contribuciones de mejoras		
4 Derechos		
5 Productos		
6 Aprovechamientos		
7 Ingresos por venta de bienes, prestación de servicios y otros ingresos		
8 Participaciones, aportaciones, convenios, incentivos derivados de la colaboración fiscal y fondos distintos de aportaciones	-	6,914,333.96
9 Transferencias, asignaciones, subsidios y subvenciones, y pensiones y jubilaciones		
0 Ingresos derivados de financiamientos		
Total de Ingresos	-	6,914,333.96
EGRESOS		
1000 Servicios personales		
2000 Materiales y suministros		
3000 Servicios generales	580.00	149,280.00
4000 Transferencias, asignaciones, subsidios y otras ayudas		
5000 Bienes muebles, inmuebles e intangibles		
6000 Inversión pública	-	6,731,115.53
7000 Inversiones financieras y otras provisiones		
8000 Participaciones y aportaciones		
9000 Deuda pública		
Total de Egresos	580.00	6,880,395.53
Disponibilidad Final	50,044.63	33,938.43

Comprobación de la Disponibilidad Final

Activo Circulante (Excepto Inventarios y Almacén)		
1.1.1 Efectivo y Equivalentes	51,450.30	51,450.30
1.1.2 Derechos a Recibir Efectivo o Equivalentes		
1.1.3 Derechos a Recibir Bienes o Servicios		
1.1.9 Otros Activos Circulantes		
Total Activo Circulante	51,450.30	51,450.30
Pasivo Circulante Generado en el Ejercicio		
2.1.1 Cuentas por Pagar a Corto Plazo	1,405.67	1,405.67
2.1.2 Documentos por Pagar Corto Plazo		
2.1.3 Porción a Corto Plazo de la Deuda Pública a Largo Plazo		
2.1.5 Pasivos Diferidos a Corto Plazo		
2.1.6 Fondos y bienes de Terceros en Garantía y/o Administración a Corto Plazo		
2.1.7 Provisiones a corto Plazo		
2.1.9 Otros Pasivos a corto Plazo		
Total Pasivo Circulante Generado en el Ejercicio	1,405.67	1,405.67
Disponibilidad Comprobada	50,044.63	50,044.63





Municipio de Mier, Tamaulipas
Estado de Origen y Aplicación de Recursos de Faismun 2025
Del 01 al 30 de Septiembre del 2025

	<u>Mensual</u>	<u>Acumulado</u>
Disponibilidad Inicial	9,446,551.74	
INGRESOS		
1 Impuestos		
2 Cuotas y aportaciones de seguridad social		
3 Contribuciones de mejoras		
4 Derechos		
5 Productos		
6 Aprovechamientos		
7 Ingresos por venta de bienes, prestación de servicios y otros ingresos		
8 Participaciones, aportaciones, convenios, incentivos derivados de la colaboración fiscal y fondos distintos de aportaciones	1,799,157.00	16,608,904.00
9 Transferencias, asignaciones, subsidios y subvenciones, y pensiones y jubilaciones		
0 Ingresos derivados de financiamientos		
Total de Ingresos	1,799,157.00	16,608,904.00
EGRESOS		
1000 Servicios personales		
2000 Materiales y suministros		
3000 Servicios generales	-	580.00
4000 Transferencias, asignaciones, subsidios y otras ayudas		
5000 Bienes muebles, inmuebles e intangibles		
6000 Inversión pública	2,856,393.11	7,478,492.89
7000 Inversiones financieras y otras provisiones		
8000 Participaciones y aportaciones		
9000 Deuda pública		
Total de Egresos	2,856,393.11	7,479,072.89
Disponibilidad Final	8,389,315.63	9,129,831.11



Comprobación de la Disponibilidad Final

Activo Circulante (Excepto Inventarios y Almacén)		
1.1.1 Efectivo y Equivalentes	8,445,818.83	8,445,818.83
1.1.2 Derechos a Recibir Efectivo o Equivalentes		
1.1.3 Derechos a Recibir Bienes o Servicios		
1.1.9 Otros Activos Circulantes		
Total Activo Circulante	8,445,818.83	8,445,818.83
Pasivo Circulante Generado en el Ejercicio		
2.1.1 Cuentas por Pagar a Corto Plazo	51,503.20	51,503.20
2.1.2 Documentos por Pagar Corto Plazo	5,000.00	5,000.00
2.1.3 Porción a Corto Plazo de la Deuda Pública a Largo Plazo		
2.1.5 Pasivos Diferidos a Corto Plazo		
2.1.6 Fondos y bienes de Terceros en Garantía y/o Administración a Corto Plazo		
2.1.7 Provisiones a corto Plazo		
2.1.9 Otros Pasivos a corto Plazo		
Total Pasivo Circulante Generado en el Ejercicio	56,503.20	56,503.20

Disponibilidad Comprobada

8,389,315.63

8,389,315.63





Municipio de Mier, Tamaulipas
Estado de Origen y Aplicación de Recursos de Fortamun 2025
Del 01 al 30 de Septiembre del 2025

	Mensual	Acumulado
Disponibilidad Inicial	1,843,515.12	
INGRESOS		
1 Impuestos		
2 Cuotas y aportaciones de seguridad social		
3 Contribuciones de mejoras		
4 Derechos		
5 Productos		
6 Aprovechamientos		
7 Ingresos por venta de bienes, prestación de servicios y otros ingresos		
8 Participaciones, aportaciones, convenios, incentivos derivados de la colaboración fiscal y fondos distintos de aportaciones	512,475.00	4,612,275.00
9 Transferencias, asignaciones, subsidios y subvenciones, y pensiones y jubilaciones		
0 Ingresos derivados de financiamientos		
Total de Ingresos	512,475.00	4,612,275.00
EGRESOS		
1000 Servicios personales		
2000 Materiales y suministros	-	360,882.00
3000 Servicios generales	259,044.00	2,026,268.60
4000 Transferencias, asignaciones, subsidios y otras ayudas		
5000 Bienes muebles, inmuebles e intangibles		
6000 Inversión pública	-	148,178.28
7000 Inversiones financieras y otras provisiones		
8000 Participaciones y aportaciones		
9000 Deuda pública		
Total de Egresos	259,044.00	2,535,328.88
Disponibilidad Final	2,096,946.12	2,076,946.12

Comprobación de la Disponibilidad Final

Activo Circulante (Excepto Inventarios y Almacén)		
1.1.1 Efectivo y Equivalentes	2,101,946.13	2,101,946.13
1.1.2 Derechos a Recibir Efectivo o Equivalentes		
1.1.3 Derechos a Recibir Bienes o Servicios		
1.1.9 Otros Activos Circulantes		
Total Activo Circulante	2,101,946.13	2,101,946.13
Pasivo Circulante Generado en el Ejercicio		
2.1.1 Cuentas por Pagar a Corto Plazo	-	-
2.1.2 Documentos por Pagar Corto Plazo	5,000.00	5,000.00
2.1.3 Porción a Corto Plazo de la Deuda Pública a Largo Plazo		
2.1.5 Pasivos Diferidos a Corto Plazo		
2.1.6 Fondos y bienes de Terceros en Garantía y/o Administración a Corto Plazo		
2.1.7 Provisiones a corto Plazo		
2.1.9 Otros Pasivos a corto Plazo		
Total Pasivo Circulante Generado en el Ejercicio	5,000.00	5,000.00
Disponibilidad Comprobada	2,096,946.13	2,096,946.13





Municipio de Mier, Tamaulipas
Estado de Origen y Aplicación de Recursos de Hidrocarburos 2025
Del 01 al 30 de Septiembre del 2025

	<u>Mensual</u>	<u>Acumulado</u>
Disponibilidad Inicial	2,323,034.60	
INGRESOS		
1 Impuestos		
2 Cuotas y aportaciones de seguridad social		
3 Contribuciones de mejoras		
4 Derechos		
5 Productos		
6 Aprovechamientos		
7 Ingresos por venta de bienes, prestación de servicios y otros ingresos		
8 Participaciones, aportaciones, convenios, incentivos derivados de la colaboración fiscal y fondos distintos de aportaciones	501,273.87	4,009,851.94
9 Transferencias, asignaciones, subsidios y subvenciones, y pensiones y jubilaciones		
0 Ingresos derivados de financiamientos		
Total de Ingresos	501,273.87	4,009,851.94
EGRESOS		
1000 Servicios personales		
2000 Materiales y suministros		
3000 Servicios generales	-	580.00
4000 Transferencias, asignaciones, subsidios y otras ayudas		
5000 Bienes muebles, inmuebles e intangibles		
6000 Inversión pública	-	1,193,895.58
7000 Inversiones financieras y otras provisiones		
8000 Participaciones y aportaciones		
9000 Deuda pública		
Total de Egresos	-	1,194,475.58
Disponibilidad Final	2,824,308.47	2,815,376.36

Comprobación de la Disponibilidad Final

Activo Circulante (Excepto Inventarios y Almacén)		
1.1.1 Efectivo y Equivalentes	2,829,308.47	2,829,308.47
1.1.2 Derechos a Recibir Efectivo o Equivalentes		
1.1.3 Derechos a Recibir Bienes o Servicios		
1.1.9 Otros Activos Circulantes		
Total Activo Circulante	2,829,308.47	2,829,308.47
Pasivo Circulante Generado en el Ejercicio		
2.1.1 Cuentas por Pagar a Corto Plazo	-	-
2.1.2 Documentos por Pagar Corto Plazo	5,000.00	5,000.00
2.1.3 Porción a Corto Plazo de la Deuda Pública a Largo Plazo		
2.1.5 Pasivos Diferidos a Corto Plazo		
2.1.6 Fondos y bienes de Terceros en Garantía y/o Administración a Corto Plazo		
2.1.7 Provisiones a corto Plazo		
2.1.9 Otros Pasivos a corto Plazo		
Total Pasivo Circulante Generado en el Ejercicio	5,000.00	5,000.00

Disponibilidad Comprobada

2,824,308.47

2,824,308.47





Municipio de Mier, Tamaulipas
Derechos a recibir efectivo y equivalentes, y bienes o servicios.
Al 30 del Septiembre de 2025



Cuenta	Subcuenta	Póliza de Registro		Nombre o Razón Social	Concepto	Importe Original	Saldo al dd/mm/aaaa	Forma de Recuperación	Fecha de Vencimiento
		Fecha	Póliza						
1126	1126-01-02			YESENA BARRERA RENDON	Prestamo		6,092.00	Cobranza	31-dic-25
1126	1126-01-13			NOEMI ESTHER ARREDONDO GUERRA	Prestamo		8,200.00	Cobranza	31-dic-25
1126	1126-01-15			CESAR IVAN NIÑO LARA	Prestamo		4,800.00	Cobranza	31-dic-25
1126	1126-01-17			ANA LORENA GUERRERO PARDO	Prestamo		5,000.00	Cobranza	31-dic-25
1126	1126-01-19			NEREIDA PARTIDA VAZQUEZ	Prestamo		500.00	Cobranza	31-dic-25
1126	1126-01-20			MILAGRO YUDITH MITZ TALAMANTES	Prestamo		1,000.00	Cobranza	31-dic-25
1126	1126-01-22			LUIS RAMIRO GARCIA	Prestamo		12,500.00	Cobranza	31-dic-25
1126	1126-01-23			LUIS FERNANDO PARTIDA VAZQUEZ	Prestamo		500.00	Cobranza	31-dic-25
1126	1126-01-25			MARIA DE JESUS PEREZ PALOMARES	Prestamo		500.00	Cobranza	31-dic-25
1126	1126-01-26			JOSE MOISES RAMIREZ VILLANUEVA	Prestamo		1,250.00	Cobranza	31-dic-25
1126	1126-01-31			PORFIRIO MIRANDA ROCHA	Prestamo		1,000.00	Cobranza	31-dic-25
1126	1126-01-33			OSVALDO LINA VALADES	Prestamo		800.00	Cobranza	31-dic-25
1126	1126-01-34			JOSE FRANCISCO GARCIA ANAYA	Prestamo		200.00	Cobranza	31-dic-25
1126	1126-01-35			HUGO CORDERO MEDINA	Prestamo		800.00	Cobranza	31-dic-25
1126	1126-01-38			JUAN GABRIEL BADILO BARRERA	Prestamo		7,000.00	Cobranza	31-dic-25
1126	1126-01-45			JUAN ZENON BALLEZA	Prestamo		10,000.00	Cobranza	31-dic-25
1126	1126-01-46			MARIA TERESA BALDERAS FRAUSTO	Prestamo		-300.00	Cobranza	31-dic-25
1126	1126-01-47			JUAN RAUL CANELA HERMANDEZ	Prestamo		0.00	Cobranza	31-dic-25
1126	1126-01-48			PABLO SANCHEZ SEGOVIA	Prestamo		2,500.00	Cobranza	31-dic-25
1126	1126-01-75			ESTHER GARCIA DEL ANGEL	Prestamo		900.00	Cobranza	31-dic-25
1126	1126-01-81			PATRICIA GUADALUPE CARRIZALEZ	Prestamo		200.00	Cobranza	31-dic-25
1126	1126-01-83			LEOPOLDO SALAS BALLEZA	Prestamo		3,000.00	Cobranza	31-dic-25
1126	1126-01-94			JULIO CESAR BADILO VIVERO	Prestamo		3,450.00	Cobranza	31-dic-25
1126	1126-01-104			CARLOS DANIEL SAUCEDA DRTA	Prestamo		2,500.00	Cobranza	31-dic-25
1126	1126-01-156			SARA ESPERANZA RESENDEZ MARTINEZ	Prestamo		2,800.00	Cobranza	31-dic-25
1126	1126-01-160			DIANA GUADALUPE TREVINO ROCHA	Prestamo		2,000.00	Cobranza	31-dic-25
							77,192.00		
1129	1129-01-01			Subsidio al empleo 2011-2013	Otros derechos		502,656.36		31-dic-25
1129	1129-01-02			Subsidio al empleo Fortamun 2011-2013	Otros derechos		38,690.15		31-dic-25
1129	1129-01-03			Subsidio al empleo ejercicios anteriores	Otros derechos		2,047,996.91		31-dic-25
1129	1129-01-04			Subsidio al empleo Forta Ej. Anteriores	Otros derechos		140,949.13		31-dic-25
1129	1129-01-05			Subsidio al empleo 2013-2016	Otros derechos		187,050.55		31-dic-25
							2,543,242.00		

NOTA: En este espacio deberán informar las características de las cuentas que afecten a estas cuentas, en su caso.

SECRETARÍA DE FINANZAS
TESORERO MUNICIPAL
LIC. ROSALBA ROSALES LOPEZ
MIER, TAM. 2024 - 2027

SECRETARÍA DE INICIATIVA
COMISION DE AGENDA
DR. ABBON DANIEL DIAZ
MIER, TAM. 2024 - 2027

CONTROLADOR MUNICIPAL
LIC. SAMARA ZOE JUAREZ BARRON
MIER, TAM. 2024 - 2027




MUNICIPIO DE MIER, TAMAULIPAS
Reporte Analítico de Bienes Muebles e Inmuebles
Al 30 de Septiembre de 2025



Cuenta Contable	Clave s/catálogo de bienes	Descripción del Activo	Fecha de Incorporación o Capitalización	Vida Útil	% de depreciación, deterioro o amortización anual	Valor de incorporación	Depreciación del periodo	Depreciación acumulada	Estado Físico del Bien	Valor neto en libros
8270-111-02-2	5151	IMPRESORA ZEBRA ZC32	16-ene-25	NUEVO		32,948.87	-	-	NUEVO	32,948.87
8270-111-02-2	5151	COMPUTADORA HP	15-jul-25	NUEVO		13,809.48	-	-	NUEVO	13,809.48
8270-111-02-2	5641	ENFRIADOR DE AGUA	25-mar-25	NUEVO		4,011.00	-	-	NUEVO	4,011.00
8270-111-02-2	5641	MINISPLIT MIRAGE LIFE 12	28-may-25	NUEVO		11,664.00	-	-	NUEVO	11,664.00
8270-111-02-2	5641	CONGELADOR CRIOTEC	06-jun-25	NUEVO		22,199.00	-	-	NUEVO	22,199.00
8270-111-02-2	5641	MINISPLIT MIRAGE LIFE 12	20-ago-25	NUEVO		5,934.00	-	-	NUEVO	5,934.00
8270-151-02-2	5151	TELEFONO PANASONIC	04-sep-25	USADO		7,192.00	-	-	USADO	7,192.00

Método de Depreciación:






Municipio de Mier, Tamaulipas
 Amortización de Activos Intangibles y Diferidos
 Del 01 de enero al 30 de septiembre de 2025




Cuenta Contable	Concepto	Monto Original	% de amortización	Amortización del periodo	Amortización acumulada
SIN MOVIMIENTO					
Método Aplicado:					


 LIC. ADRIANA RINJOSA IBÁÑEZ
 MIER, TAM. 2024 - 2027


 L. A. E. ROSAURTO SALÉS LOPEZ
 MIER, TAM. 2024 - 2027


 SINDICOMUNICIPAL / COMISION DE HACIENDA
 G. P. ABDON CANALES DIAZ
 MIER, TAM. 2024 - 2027


 LIC. SAMARA ZOE JUAREZ BARRON
 MIER, TAM. 2024 - 2027



Municipio de Mier, Tamaulipas
Reporte Analítico de Cuentas y Documentos por Pagar
Al 30 de Septiembre de 2025



Cuenta	Subcuenta Específica	Póliza de Registro		No. Fact/ Documento	Nombre o Razón Social	Concepto	Valor del Documento	Plazo en Días	Facibilidad de pago SI / No	Saldo
		Fecha	Póliza							
2117	2117-01	01/01/2014	D.1		I.S.P.T. 2011-2013	RETENCIONES	351,505.53	90		351,505.53
2117	2117-02	01/01/2014	D.1		I.S.P.T. FORTAMUN 2011-2013	RETENCIONES	2,963.14	90		2,963.14
2117	2117-03	01/01/2014	D.1		RETENCIONES ISR 2011-2013	RETENCIONES	75,725.98	90		75,725.98
2117	2117-04	01/01/2014	D.1		I.S.P.T. E.J. ANTERIORES	RETENCIONES	939,331.40	90		939,331.40
2117	2117-05	01/01/2014	D.1		RETENCIONES ISR E.J. ANT.	RETENCIONES	184,896.10	90		184,896.10
2117	2117-06	01/01/2014	D.1		RETENCIONES IVA E.J. ANT.	RETENCIONES	9,413.57	90		9,413.57
2117	2117-07	01/01/2014	D.1		RETENCIONES ISR 2013-2016	RETENCIONES	763,474.50	90		759,740.48
2117	2117-08	01/01/2014	D.1		ISPT 2013-2016	RETENCIONES	260,897.75	90		260,897.75
2117	2117-09	06/12/2018	E.208		RETENCION IVA	RETENCIONES	424.49	90		424.49
2117	2117-10	24/01/2019	E.024		ISR POR SERVICIOS PROF.	RETENCIONES	8,741.44	90		10,289.11
						Subtotal por Cuenta	1,069,575.92			1,074,857.61
2119	2119-01	01/01/2013			GOBIERNO DEL ESTADO DE TAMAULIPAS	ACREEDOR	128,561.00	90		128,561.00
2119	2119-02	28/01/2014			I.C.I.C.	ACREEDOR	264,699.73	90		272,239.29
2119	2119-03	28/01/2014			SECODAM	ACREEDOR	392,102.29	90		410,951.21
2119	2119-04				A.S.F. 1%	ACREEDOR	37,645.40	90		41,716.77
2119	2119-05	28/01/2014			SUPERV. CONADE	ACREEDOR	14,189.19	90		14,189.19
2119	2119-06	01/01/2013			LIC. EDEN RAMOS GARCIA	ACREEDOR	13,500.00	90		13,500.00
2119	2119-13	31/12/2024	D1017		TOMAS ALESIO CAVAZOS ROJAS	ACREEDOR	-	90		-
2119	2119-18	11/07/2019	D00626		SAYDA ABIGAIL ZUNIGA NEGRETTE	ACREEDOR	2,673.48	90		2,673.48
2119	2119-39	31/12/2024	D1017		LETICIA CANTU GARCIA	ACREEDOR	-	90		-
2119	2119-40	31/12/2024	D1017		TERESA DE JESUS CARRILLO RETA	ACREEDOR	-	90		-
2119	2119-41	31/12/2024	D1017		SAN VICENTE CONSULTORIA Y CONSTRUCCION, S.A. DE C.V.	ACREEDOR	-	90		-
						Subtotal por Cuenta	848,024.13			878,483.98
2113	2113-01	31/12/2024	D1021		JOSE ARMANDO GUERRA HINOJOSA	CONTRATISTA	1,610,089.89			1,610,089.89
2113	2113-02	31/12/2024	D1022		MA EDIFICACIONES, S.A. DE C.V.	CONTRATISTA	1,540,972.88			1,540,972.88
2113	2113-04	31/12/2024	D1023		SAN VICENTE CONSULTORIA Y CONSTRUCCION, S.A. DE C.V.	CONTRATISTA	1,145,343.98			1,145,343.98
						Subtotal por Cuenta...	4,296,406.75			4,296,406.75



Municipio de Mier, Tamaulipas
Conciliación entre los Ingresos Presupuestarios y Contables
Del 01 de enero al 30 de septiembre de 2025
(Cifras en pesos)



1. Total de Ingresos Presupuestarios		62,352,433.08
2. Más ingresos contables no presupuestarios		-
2.1 Ingresos Financieros	\$	
2.2 Incremento por variación de inventarios	\$	
2.3 Disminución del exceso de estimaciones por pérdida o deterioro u obsolescencia	\$	
2.4 Disminución del exceso de provisiones	\$	
2.5 Otros ingresos y beneficios varios	\$	
2.6 Otros ingresos contables no presupuestarios	\$	
3. Menos ingresos presupuestarios no contables		-
3.1 Aprovechamientos patrimoniales	\$	
3.2 Ingresos derivados de financiamientos	\$	
3.3 Otros Ingresos Presupuestarios no contables	\$	
4. Total de Ingresos Contables (4 = 1 + 2 - 3)		62,352,433.08

ALCALDESA MUNICIPAL
LIC. ADRIANA HINOJOSA IBÁÑEZ
MIER, TAM. 2024

SECRETARÍA DE FINANZAS
TESORERO MUNICIPAL
L.A. ROSAURORA ROSALES LOPEZ
MIER, TAM. 2024

SINDICATURA MUNICIPAL DE HACIENDA
C-E. ABDON CANALES DIAZ
MIER, TAM. 2024

CONTRALOR MUNICIPAL
LIC. SAMARA ZOE JUAREZ BARRON
MIER, TAM. 2024



Municipio de Mier, Tamaulipas
 Conciliación entre los Egresos Presupuestarios y los Gastos Contables
 Del 01 de enero al 31 de agosto de 2025



(Cifras en pesos)

1. Total de egresos presupuestarios		50,057,150.05
2. Menos egresos presupuestarios no contables		23,826,314.61
2.1 Materias Primas y Materiales de Producción y Comercialización	\$	
2.2 Materiales y Suministros	6,811,257.96	
2.3 Mobiliario y equipo de administración	57,152.36	
2.4 Mobiliario y equipo educacional recreativo	\$	
2.5 Equipo e instrumental médico de laboratorio	\$	
2.6 Vehículos y equipo de transporte	1,155,116.40	
2.7 Equipo de defensa y seguridad	\$	
2.8 Maquinaria, otros equipos y herramientas	43,808.00	
2.9 Activos biológicos	\$	
2.10 Bienes inmuebles	\$	
2.11 Activos intangibles	\$	
2.12 Obra Pública en Bienes de Dominio Público	15,758,979.89	
2.13 Obra pública en bienes propios	\$	
2.14 Acciones y participaciones de capital	\$	
2.15 Compra de títulos y valores	\$	
2.16 Concesión de Préstamos	\$	
2.17 Inversiones en fideicomisos, mandatos y otros análogos	\$	
2.18 Provisiones para contingencias y otras erogaciones especiales	\$	
2.19 Amortización de la deuda pública	\$	
2.20 Adeudos de ejercicios fiscales anteriores (ADEFAS)	\$	
2.21 Otros Egresos Presupuestales No Contables	\$	
3. Mas gastos contables no presupuestales		33,085,406.03
3.1 Estimaciones, depreciaciones, deterioros, obsolescencia y amortizaciones	\$	
3.2 Provisiones	\$	
3.3 Disminución de inventarios	\$	
3.4 Otros Gastos	\$	
3.5 Inversión Pública No Capitalizable	26,274,148.07	
3.6 Materiales y suministros (consumos)	6,811,257.96	
3.7 Otros Gastos Contables No Presupuestales	\$	
4. Total de Gasto Contable (4 = 1 - 2 + 3)		59,316,241.47

