

ESTADOS FINANCIEROS



MUNICIPIO DE MIER, TAMAULIPAS
Estado de Actividades
Del 01 de enero al 31 diciembre de 2025
(Cifras en Pesos)



	2025 (actual)	2024 (anterior)
4 INGRESOS Y OTROS BENEFICIOS		
4.1 Ingresos de la Gestión:	1,458,545.45	1,573,733.17
4.1.1 Impuestos	1,331,193.79	1,460,759.64
4.1.2 Cuotas y aportaciones de seguridad social		
4.1.3 Contribuciones de Mejoras		
4.1.4 Derechos	127,351.66	112,973.53
4.1.5 Productos		
4.1.6 Aprovechamientos		
4.1.7 Ingresos por Venta de Bienes y Prestación de Servicios		
Participaciones, Aportaciones, Convenios, Incentivos Derivados de la Colaboración Fiscal, Fondos Distintos de Aportaciones, Transferencias, Asignaciones, Subsidios y Subvenciones, y Pensiones y Jubilaciones	77,899,963.25	73,327,896.53
4.2.1 Participaciones, Aportaciones, Convenios, Incentivos Derivados de la Colaboración Fiscal y Fondos Distintos de Aportaciones	77,899,963.25	73,327,896.53
4.2.2 Transferencias, Asignaciones, Subsidios y Subvenciones, y Pensiones y Jubilaciones		
4.3 Otros Ingresos y Beneficios	-	-
4.3.1 Ingresos Financieros		
4.3.2 Incremento por Variación de Inventarios		
4.3.3 Disminución del Exceso de Estimaciones por Pérdida o Deterioro u Obsolescencia		
4.3.4 Disminución del Exceso de Provisiones		
4.3.9 Otros Ingresos y Beneficios Varios		
Total de Ingresos y Otros Beneficios	79,358,508.70	74,901,629.70
5 GASTOS Y OTRAS PÉRDIDAS		
5.1 Gastos de Funcionamiento	44,314,409.03	45,966,782.27
5.1.1 Servicios Personales	22,691,915.84	22,340,835.08
5.1.2 Materiales y Suministros	9,088,511.17	10,900,109.81
5.1.3 Servicios Generales	12,533,982.02	12,725,837.38
5.2 Transferencias, Asignaciones, Subsidios y Otras Ayudas	1,477,694.13	1,218,761.83
5.2.1 Transferencias Internas y Asignaciones al Sector Público		
5.2.2 Transferencias al Resto del Sector Público		
5.2.3 Subsidios y Subvenciones		
5.2.4 Ayudas Sociales	1,477,694.13	1,218,761.83
5.2.5 Pensiones y Jubilaciones		
5.2.6 Transferencias a Fideicomisos, Mandatos y Contratos Análogos		
5.2.7 Transferencias a la Seguridad Social		
5.2.8 Donativos		
5.2.9 Transferencias al Exterior		
5.3 Participaciones y Aportaciones	-	-
5.3.1 Participaciones		
5.3.2 Aportaciones		
5.3.3 Convenios		
5.4 Intereses, Comisiones y Otros Gastos de la Deuda Pública	-	-
5.4.1 Intereses de la Deuda Pública		
5.4.2 Comisiones de la Deuda Pública		
5.4.3 Gastos de la Deuda Pública		



MUNICIPIO DE MIER, TAMAULIPAS
Estado de Actividades
Del 01 de enero al 31 diciembre de 2025
 (Cifras en Pesos)



	2025 (actual)	2024 (anterior)
5.4.4 Costo por Coberturas		
5.4.5 Apoyos Financieros		
5.5 Otros Gastos y Pérdidas Extraordinarias	21,572.00	-
5.5.1 Estimaciones, Depreciaciones, Deterioros, Obsolescencia y Amortizaciones	21,572.00	
5.5.2 Provisiones		
5.5.3 Disminución de Inventarios		
5.5.9 Otros Gastos		
5.6 Inversión Pública	26,274,148.07	-
5.6.1 Inversión Pública No Capitalizable	26,274,148.07	
Total de Gastos y Otras Pérdidas	72,087,823.23	47,185,544.10

<p>PRESIDENTE MUNICIPAL LIC. ADRIANA HINOJOSA IBÁÑEZ MIER, TAM. 2024 - 2027</p>	<p>TESORERO MUNICIPAL M.A.E. ROSAURA ROSALES LOPEZ MIER, TAM. 2024 - 2027</p>	<p>SINDICO MPAL / COMISION DE HACIENDA C.P. ABDON CANALES DIAZ MIER, TAM. 2024 - 2027</p>	<p>CONTRALOR MUNICIPAL LIC. SAMARA ZOE JUAREZ BARRON MIER, TAM. 2024 - 2027</p>
Resultado del Ejercicio (Ahorro/Desahorro)		7,270,685.47	27,716,085.60

"Bajo protesta de decir verdad declaramos que los Estados Financieros y sus notas, son razonablemente correctos y son responsabilidad del emisor"



MUNICIPIO DE MIER, TAMAUPLIPAS
Estado de Actividades Analítico Mensual
Del 01 de enero al 31 diciembre de 2025
(Cifras en Pesos)



	RUBRO / CUENTA	ENE	FEB	MAR	ABR	MAY	JUN	JUL	AGO	SEP	OCT	NOV	DIC	TOTAL
4.3.3.1	Diminución del Exceso de Estimaciones por Rendidos o Cobranza	-	-	-	-	-	-	-	-	-	-	-	-	-
4.3.4	Indicadores de Efectividad	-	-	-	-	-	-	-	-	-	-	-	-	-
4.3.4.1	Diminución del Exceso de Provisiones	-	-	-	-	-	-	-	-	-	-	-	-	-
4.3.9	Otros Ingresos y Beneficios Varios	-	-	-	-	-	-	-	-	-	-	-	-	-
4.3.9.2	Bonificaciones y descuentos obtenidos	-	-	-	-	-	-	-	-	-	-	-	-	-
4.3.9.3	Diferencias por Tipo de Cambio a Favor	-	-	-	-	-	-	-	-	-	-	-	-	-
4.3.9.4	Diferencias de Cotizaciones a Favor en Valores Negociables	-	-	-	-	-	-	-	-	-	-	-	-	-
4.3.9.5	Resultado por Posición Monetaria	-	-	-	-	-	-	-	-	-	-	-	-	-
4.3.9.6	Utilidades por Participación Patrimonial	-	-	-	-	-	-	-	-	-	-	-	-	-
4.3.9.7	Utilidades por Reestructuración de Deuda Pública a Favor	-	-	-	-	-	-	-	-	-	-	-	-	-
4.3.9.9	Otros ingresos y beneficios varios	-	-	-	-	-	-	-	-	-	-	-	-	-
	Total de Ingresos y Otros Beneficios	4,876,024.31	4,964,106.74	11,081,464.91	6,102,433.48	7,896,169.82	6,287,843.20	7,722,164.43	7,276,960.46	6,126,266.73	8,549,301.98	4,445,169.71	4,162,381.23	79,509,296.00
5	GASTOS Y OTRAS PERDIDAS													
5.1	Gastos de Funcionamiento	3,165,379.39	3,970,844.60	3,798,452.92	3,498,771.62	3,816,106.87	3,557,554.63	3,159,873.02	3,430,576.66	3,667,532.75	3,430,082.92	3,795,557.69	5,109,339.92	44,374,409.03
5.1.1	Servicios Personales	1,714,304.54	1,744,106.54	1,829,516.53	1,824,037.27	1,828,308.97	1,799,378.85	1,782,859.17	1,810,388.90	1,843,376.93	1,823,178.76	1,841,995.98	2,850,059.37	22,691,915.84
5.1.1.1	Remuneraciones al Personal de Caracter Permanente	1,042,269.90	1,048,046.64	1,049,433.49	1,052,636.34	1,051,435.83	1,042,382.90	1,051,645.33	1,053,873.79	1,057,712.28	1,048,619.38	1,059,859.63	1,638,589.63	19,707,085.10
5.1.1.2	Remuneraciones al Personal de Caracter Interino	1,805.50	1,805.50	2,418.64	1,832.01	4,842.01	2,231.58	-	4,089.59	2,138.95	1,940.73	1,988.20	1,871.91	23,455.81
5.1.1.3	Remuneraciones Adicionales y Especiales	72,034.64	93,866.40	177,034.40	171,400.93	172,030.23	154,784.40	131,313.84	152,415.72	183,526.72	172,919.67	180,146.15	1,209,617.83	2,871,394.93
5.1.1.4	Seguridad Social	-	-	-	-	-	-	-	-	-	-	-	-	-
5.1.1.5	Otras Prestaciones Sociales y Económicas	-	-	-	-	-	-	-	-	-	-	-	-	-
5.1.1.6	Pago de Estímulos a Servidores Públicos	-	-	-	-	-	-	-	-	-	-	-	-	-
5.1.2	Materiales y Suministros	314,711.09	870,661.57	898,607.76	775,985.78	794,556.66	823,385.84	649,744.69	776,317.29	907,193.26	669,405.99	721,599.14	886,248.08	9,088,311.17
5.1.2.1	Materiales de administración, emisión de documentos y artículos oficiales	33,355.61	40,555.98	25,844.44	50,094.92	117,884.15	38,908.61	22,549.17	61,270.42	151,060.53	46,912.99	58,886.95	28,415.06	684,236.43
5.1.2.2	Alimentos y viáticos	138,115.14	165,310.46	231,894.63	204,462.44	247,992.38	241,127.81	215,094.64	184,289.62	239,182.52	145,997.87	228,144.77	204,781.04	2,466,403.32
5.1.2.3	Alquileres, servicios y materiales de producción y comercialización	-	-	-	-	-	-	-	-	-	-	-	-	-
5.1.2.4	Materiales y artículos de construcción y de reparación	6,250.00	208,907.36	298,401.88	266,203.82	140,918.97	277,388.78	130,908.00	253,239.01	170,515.92	129,050.51	165,065.73	303,023.99	2,346,874.75
5.1.2.5	Productos químicos, farmacéuticos y de laboratorio	5,101.00	7,896.57	6,513.58	1,553.00	1,996.55	1,575.00	1,496.05	5,899.22	3,481.60	-	2,013.16	-	37,524.73
5.1.2.6	Combustibles, lubricantes y aditivos	84,298.57	186,429.95	194,286.23	211,152.81	226,172.78	203,035.07	206,809.69	186,420.81	220,806.92	222,711.66	225,120.06	286,189.45	2,462,982.00
5.1.2.7	Vestuario, blanco, prendas de protección y artículos deportivos	874.80	123,308.24	104,352.67	8,601.80	26,379.40	2,378.00	23,862.48	23,771.37	64,091.40	65,008.02	8,171.27	37,688.00	488,551.25
5.1.2.8	Materiales y suministros para seguridad	-	-	-	-	-	-	-	-	-	-	-	-	-
5.1.2.9	Medicinas, relaciones y accesorios	48,727.97	110,525.41	39,328.37	24,917.39	32,912.43	58,974.57	49,504.68	62,500.84	58,054.37	59,124.64	34,187.20	26,170.54	602,938.69
5.1.3	Servicios Generales	1,156,303.76	1,296,074.49	1,070,334.61	898,748.57	1,193,141.24	934,789.91	727,169.18	843,872.47	810,860.56	997,198.21	1,232,356.57	1,373,032.47	12,633,982.02
5.1.3.1	Servicios básicos	381,125.88	260,075.11	431,520.68	371,417.03	353,507.50	388,139.12	289,518.48	304,541.33	318,340.51	318,340.51	431,745.54	148,402.45	4,037,812.85
5.1.3.2	Servicios de arrendamiento	12,960.00	12,960.00	29,435.40	18,270.80	30,885.50	21,413.70	28,371.80	21,354.30	22,690.80	35,381.36	18,740.00	21,959.10	272,202.86
5.1.3.3	Servicios profesionales, científicos y técnicos y otros servicios	103,466.00	35,072.00	1,832.80	26,713.00	38,151.72	56,304.00	135,349.53	64,292.70	58,028.70	82,524.05	38,387.55	30,160.00	670,882.65
5.1.3.4	Servicios financieros, bancarios y comerciales	1,740.00	1,450.00	290.00	2,035.80	15,586.16	2,320.00	2,332.76	3,789.58	2,920.00	2,339.14	54,026.04	3,249.16	91,488.64
5.1.3.5	Mantenimiento y conservación	34,944.56	108,108.23	43,108.67	48,822.43	67,590.82	72,727.28	74,605.91	93,874.41	30,361.93	88,250.74	110,678.31	45,092.66	816,164.05
5.1.3.6	Servicios de comunicación social y publicidad	3,538.13	9,338.13	9,338.13	9,338.13	9,338.13	9,338.13	9,338.13	9,338.13	9,338.13	9,338.13	9,338.13	18,676.26	115,595.54
5.1.3.7	Servicios de traslado y viáticos	57,959.44	22,400.07	59,087.59	36,453.60	29,612.37	29,612.37	63,500.23	30,049.73	76,807.29	76,807.29	158,589.04	13,980.00	824,942.08
5.1.3.8	Servicios oficiales	480,853.75	795,885.95	466,091.33	383,063.29	533,750.63	300,211.31	70,238.69	207,429.38	279,864.43	328,899.99	351,851.06	1,036,312.84	5,214,453.55
5.1.3.9	Otros servicios naturales	79,718.00	52,185.00	52,266.00	-	115,621.00	54,704.00	53,919.00	54,275.00	54,312.00	55,237.00	63,020.00	55,200.00	690,450.00
5.2	Transferencias, Asignaciones, Subsidios y Otras Ayudas	126,526.82	89,098.29	116,634.45	79,233.70	147,251.90	116,473.51	152,228.52	102,064.46	194,872.05	111,773.99	91,482.14	54,057.31	1,380,296.13
5.2.1	Subsidios y Subvenciones	-	-	-	-	-	-	-	-	-	-	-	-	-
5.2.2	Subvenciones	-	-	-	-	-	-	-	-	-	-	-	-	-
5.2.4	Ayudas Sociales	126,526.82	89,098.29	116,634.45	79,233.70	147,251.90	116,473.51	152,228.52	102,064.46	194,872.05	111,773.99	91,482.14	54,057.31	1,380,296.13
5.2.4.1	Ayudas sociales a personas	41,060.00	51,721.48	52,980.01	52,980.01	43,770.25	58,273.28	65,550.00	47,150.00	43,650.00	55,149.12	52,824.05	46,173.38	611,851.55
5.2.4.2	Becas	12,600.00	12,600.00	12,600.00	13,100.00	13,100.00	13,100.00	13,100.00	12,600.00	12,600.00	13,100.00	13,100.00	13,100.00	128,500.00
5.2.4.3	Ayudas sociales a instituciones	71,865.82	25,376.80	50,184.45	13,153.69	90,381.65	45,100.25	86,678.52	42,314.46	138,622.05	45,024.87	25,559.09	7,883.93	642,144.58
5.2.4.4	Ayudas sociales por desastres naturales y otros siniestros	-	-	-	-	-	-	-	-	-	-	-	-	-
5.2.5	Pensiones y Jubilaciones	-	-	-	-	-	-	-	-	-	-	-	-	-
5.2.5.1	Pensiones	-	-	-	-	-	-	-	-	-	-	-	-	-
5.2.5.2	Jubilaciones	-	-	-	-	-	-	-	-	-	-	-	-	-
5.2.5.3	Otras pensiones y jubilaciones	-	-	-	-	-	-	-	-	-	-	-	-	-
5.2.8	Donativos	-	-	-	-	-	-	-	-	-	-	-	-	-
5.2.8.1	Donativos a instituciones sin fines de lucro	-	-	-	-	-	-	-	-	-	-	-	-	-
5.4	Intereses, Comisiones y Otros Gastos de la Deuda Pública													
5.4.1	Intereses de la Deuda Pública	-	-	-	-	-	-	-	-	-	-	-	-	-
5.4.1.1	Intereses de la Deuda Pública Interna	-	-	-	-	-	-	-	-	-	-	-	-	-
5.4.2	Comisiones de la Deuda Pública	-	-	-	-	-	-	-	-	-	-	-	-	-
5.4.3	Gastos de la Deuda Pública Interna	-	-	-	-	-	-	-	-	-	-	-	-	-
5.4.3.1	Gastos de la Deuda Pública Interna	-	-	-	-	-	-	-	-	-	-	-	-	-
5.4.4	Costo por Coberturas	-	-	-	-	-	-	-	-	-	-	-	-	-
5.4.4.1	Costo por Coberturas	-	-	-	-	-	-	-	-	-	-	-	-	-



MUNICIPIO DE MIER, TAMAULIPAS
Estado de Actividades Analítico Mensual
Del 01 de enero al 31 diciembre de 2025
(Cifras en Pesos)



RUBRO / CUENTA	ENE	FEB	MAR	ABR	MAY	JUN	JUL	AGO	SEP	OCT	NOV	DIC	TOTAL
5.5 Otros Gastos y Pérdidas Extraordinarias													
5.5.1 Estimaciones, Depreciaciones, Deterioros, Obsolescencia y Amortizaciones													
5.5.1.1 Depreciación por Deterioro de Activos Circulantes													
5.5.1.2 Estimaciones de Pérdidas por Deterioro de Activos no Circulantes													
5.5.1.3 Depreciación de Bienes Inmuebles													
5.5.1.4 Depreciación de Infraestructura													
5.5.1.5 Depreciación de Bienes Muebles													
5.5.1.6 Deterioro de Bienes													
5.5.1.7 Amortización de Activos Intangibles													
5.5.1.8 Eliminación de bienes por pérdidas u obsolescencia													
5.5.2 Provisiones													
5.5.2.1 Provisiones de pasivos a corto plazo													
5.5.2.2 Provisiones de pasivos a largo plazo													
5.5.9 Otros Gastos													
5.5.9.1 Gastos de ejercicios anteriores													
5.5.9.3 Bonificaciones y descuentos otorgados													
5.5.9.9 Otros gastos varios													
5.6 Inversión Pública													
5.6.1 Inversión Pública No Capitalizable													
5.6.1.1 Contratación en bienes no capitalizable													
Total de Gastos y Otras Pérdidas	3,310,846.21	4,000,542.88	3,914,087.97	3,578,005.32	3,963,356.77	3,674,028.14	3,342,107.54	3,532,643.72	3,756,404.80	3,601,556.95	3,887,433.83	5,163,397.23	45,694,705.16
Resultado del Ejercicio (Altoro/Desajuste)	1,564,179.10	983,662.86	7,167,377.54	2,434,488.16	3,932,811.05	2,613,815.05	4,410,962.89	3,744,371.54	2,389,861.93	4,947,445.03	557,735.88	1,007,107.00	13,817,590.84

SINDICATO MUNICIPAL / COMISION DE LA RENTA

 CAR: ARBON CAMALES DIAZ

 MIER, TAM. 2024 - 2027



MUNICIPIO DE MIER, TAMAUULIPAS
Estado de Situación Financiera
Al 31 diciembre de 2025
 (Cifras en pesos)



	2025	2024 (año anterior)	2025	2024 (año anterior)
ACTIVO				
Activo Circulante				
Efectivo y Equivalentes	13,699,833.87	7,024,761.30	6,341,717.87	6,200,259.28
Derechos a Recibir Efectivo o Equivalentes	2,600,449.27	3,021,363.30		
Derechos a Recibir Bienes o Servicios	60,320.00			
Inventarios				
Almacenes				
Estimación por Pérdida o Deterioro de Activos Circulantes				
Otros Activos Circulantes				
Total de Activos Circulantes	16,360,603.14	10,046,124.60	6,341,717.87	6,200,259.28
Activo No Circulante				
Inversiones Financieras a Largo Plazo				
Derechos a Recibir Efectivo o Equivalentes a Largo Plazo				
Bienes Inmuebles, Infraestructura y Construcciones en Proceso	158,314,401.62	161,110,656.72		
Bienes Muebles	17,403,385.06	13,583,989.35		
Activos Intangibles	62,417.12	62,417.12		
Depreciaciones, Deterioro y Amortización Acumulada de Bienes				
Activos Diferidos				
Estimación por Pérdida o Deterioro de Activos no Circulantes				
Otros Activos no Circulantes				
Total de Activos No Circulantes	175,780,203.80	174,757,063.19	-	6,200,259.28
Total de Pasivos No Circulantes	-	-	-	-
Total de Pasivo	175,780,203.80	174,757,063.19	6,341,717.87	6,200,259.28
3 HACIENDA PÚBLICA / PATRIMONIO				
3.1 Hacienda Pública / Patrimonio Contribuido				
3.1.1 Aportaciones				
3.1.2 Donaciones de Capital				
3.1.3 Actualización de la Hacienda Pública / Patrimonio			2,107,750.36	2,107,750.36
3.2 Hacienda Pública / Patrimonio Generado			183,691,338.71	176,495,178.15
3.2.1 Resultado del Ejercicio (Ahorro/Desahorro)			7,270,685.47	27,716,085.60
3.2.2 Resultado de Ejercicios Anteriores			176,420,653.24	148,779,092.55
3.2.3 Revaluos				
3.2.4 Reservas				
3.2.5 Rectificaciones de Resultados de Ejercicios Anteriores				
3.3 Exceso o Insuficiencia en la Actualización de la Hacienda Pública / Patrimonio				
3.3.1 Resultado por Posición Monetaria				
3.3.2 Resultado por Tenencia de Activos no Monetarios				
Total Hacienda Pública / Patrimonio	185,799,089.07	178,602,928.51	185,799,089.07	178,602,928.51
Total de Pasivo y Hacienda Pública / Patrimonio	192,140,806.94	184,803,187.79	192,140,806.94	184,803,187.79
8.2 PRESUPUESTO DE EGRESOS				
8.2.1 Presupuesto de Egresos Aprobado	72,680,000.00	74,156,000.00	72,680,000.00	74,156,000.00
8.2.2 Presupuesto de Egresos por Ejercer	13,106,830.81	11,535,474.21	9,066,215.49	3,633,446.56
LEY DE INGRESOS				
Ley de Ingresos Estimada				
Ley de Ingresos por Ejecutar				



MUNICIPIO DE MIER, TAMAULIPAS
Estado de Situación Financiera
Al 31 diciembre de 2025
 (Cifras en pesos)

	2025	2024 (año anterior)		2025	2024 (año anterior)
Modificaciones a la Ley de Ingresos Estimada	19,936,116.81	12,606,852.75	8.2.3	19,936,116.81	13,885,385.65
Ley de Ingresos Devengada	79,509,286.00	75,227,378.54	8.2.4	83,549,901.32	84,407,939.09
Ley de Ingresos Recaudada	79,509,286.00	75,227,378.54	8.2.5	73,233,955.90	81,462,639.24
			8.2.6	73,233,955.90	77,166,232.49
			8.2.7	73,233,955.90	77,166,232.49

PRESIDENCIA MUNICIPAL
 PRESIDENTE MUNICIPAL
 LIC. ADRIANA HINOJOSA IBÁÑEZ
 MIER, TAM. 2024-2027

SECRETARÍA DE FINANZAS
 TESORERO MUNICIPAL
 LIC. E. ROSAURA ROSALES LOPEZ
 MIER, TAM. 2024-2027

SINDICÓ MPAL./COMISION DE HACIENDA
 C.P. ABDON CANALES DIAZ
 MIER, TAM. 2024-2027

CONTABILIDAD MUNICIPAL
 CONTRALOR MUNICIPAL
 LIC. SAMARA ZOE JUAREZ BARRON
 MIER, TAM. 2024-2027



MUNICIPIO DE MIER, TAMAULIPAS
Estado de Flujos de Efectivo
Del 01 de enero al 31 diciembre de 2025
 (Cifras en pesos)



CONCEPTO	2025	(actual)	2024	(año anterior)
Flujos de Efectivo de las Actividades de Operación				
Origen		79,794,028.47		75,292,518.65
Impuestos		1,331,193.79		1,460,759.64
Cuotas y Aportaciones de Seguridad Social				
Contribuciones de Mejoras				
Derechos		163,128.96		136,524.87
Productos		115,000.00		
Aprovechamientos				
Ingresos por Venta de Bienes y Servicios				
Participaciones, Aportaciones, Convenios, Incentivos Derivados de la Colaboración Fiscal y Fondos Distintos de Aportaciones		77,899,963.25		73,630,094.03
Transferencias, Asignaciones, Subsidios y Subvenciones, y Pensiones y Jubilaciones				
Otros Orígenes de Operación		284,742.47		65,140.11
Aplicación		45,792,103.16		47,185,544.10
Servicios Personales		22,691,915.84		22,340,835.08
Materiales y Suministros		9,088,511.17		10,900,109.81
Servicios Generales		12,533,982.02		12,725,837.38
Transferencias Internas y Asignaciones al Sector Público				
Transferencias al Resto del Sector Público				
Subsidios y Subvenciones				
Ayudas Sociales		1,477,694.13		1,218,761.83
Pensionamientos y Jubilaciones				
Transferencias a Fideicomisos, Mandatos y Contratos Análogos				
Transferencias a la Seguridad Social				
Donativos				
Transferencias al Exterior				
Participaciones				
Aportaciones				
Convenios				
Otras Aplicaciones de Operación		-		
Flujos Netos de Efectivo por Actividades de Operación		34,001,925.31		28,106,974.55
Flujos de Efectivo de las Actividades de Inversión				
Origen		115,000.00		
Bienes Inmuebles, Infraestructura y Construcciones en Proceso				
Bienes Muebles		115,000.00		
Otros Orígenes de Inversión				
Aplicación		27,441,852.74		29,980,688.39
Bienes Inmuebles, Infraestructura y Construcciones en Proceso		23,477,892.97		29,555,382.15
Bienes Muebles		3,963,959.77		425,306.24
Otras Aplicaciones de Inversión				
Flujos Netos de Efectivo por Actividades de Inversión		- 27,326,852.74		- 29,980,688.39
Flujos de Efectivo de las Actividades de Financiamiento				
Origen				
Endeudamiento Neto				
Interno				
Externo				
Otros Orígenes de Financiamiento				
Aplicación				
Servicios de la Deuda				



MUNICIPIO DE MIER, TAMAULIPAS
Estado de Flujos de Efectivo
Del 01 de enero al 31 diciembre de 2025
 (Cifras en pesos)



CONCEPTO	2025	(actual)	2024	(año anterior)
Interno				
Externo				
Otras Aplicaciones de Financiamiento				
Flujos Netos de Efectivo por Actividades de Financiamiento				
Incremento/Disminución Neta en el Efectivo y Equivalentes al Efectivo		6,675,072.57	-	1,873,713.84
Efectivo y Equivalente al Efectivo al Inicio del Ejercicio		7,024,761.30	8,898,475.14	
Efectivo y Equivalente al Efectivo al Final del Ejercicio		13,699,833.87	7,024,761.30	





MUNICIPIO DE MIER, TAMAULIPAS
Estado Analítico del Activo
Del 01 de enero al 31 diciembre de 2025
(Cifras en pesos)



Concepto	Saldo Inicial 1	Cargos del Período 2	Abonos del Período 3	Saldo Final 4 (1+2-3)	Variación del Período 5= (4 - 1)
ACTIVO	184,803,187.79	222,069,219.43	214,791,920.28	192,140,806.94	7,337,619.15
Activo Circulante	10,046,124.60	194,627,366.69	188,373,208.15	16,360,603.14	6,314,478.54
Efectivo y Equivalentes	7,024,761.30	107,628,748.91	100,953,676.34	13,699,833.87	6,675,072.57
Derechos a Recibir Efectivo o Equivalentes	3,021,363.30	86,998,617.78	87,419,531.81	2,600,449.27	-420,914.03
Derechos a Recibir Bienes o Servicios	-	60,320.00	-	60,320.00	60,320.00
Inventarios					
Almacenes					
Estimación por Pérdida o Deterioro de Activos Circulantes					
Otros Activos Circulantes					
Activo No Circulante	174,757,063.19	27,441,852.74	26,418,712.13	175,780,203.80	1,023,140.61
Inversiones Financieras a Largo Plazo					
Derechos a Recibir Efectivo o Equivalentes a Largo Plazo					
Bienes Inmuebles, Infraestructura y Construcciones en Proceso	161,110,656.72	23,477,892.97	26,274,148.07	158,314,401.62	-2,796,255.10
Bienes Muebles	13,583,989.35	3,963,959.77	144,564.06	17,403,385.06	3,819,395.71
Activos Intangibles	62,417.12			62,417.12	0.00
Depreciación, Deterioro y Amortización Acumulada de Bienes					
Activos Diferidos					
Estimación por Pérdida o Deterioro de Activos No Circulantes					
Otros Activos no Circulantes					





MUNICIPIO DE MIER, TAMAULIPAS

Estado Analítico de Ingresos

Del 01 de enero al 31 diciembre de 2025



Rubros de los Ingresos	Ingreso				Diferencia
	Estimado (1)	Ampliaciones y Reducciones (2)	Modificado (3= 1 + 2)	Devengado (4)	
Impuestos	1,270,000.00	99,218.91	1,369,218.91	1,331,193.79	61,193.79
Cuotas y Aportaciones de Seguridad Social					
Contribuciones de Mejoras					
Derechos	210,000.00	48,428.96	258,428.96	163,128.96	46,871.04
Productos				115,000.00	115,000.00
Aprovechamientos					
Ingresos por Venta de Bienes, Prestación de Servicios y Otros Ingresos					
Participaciones, Aportaciones, Convenios, Incentivos Derivados de la					
Colaboración Fiscal y Fondos Distintos de Aportaciones	71,200,000.00	19,788,468.94	90,988,468.94	77,899,963.25	6,699,963.25
Transferencias, Asignaciones, Subsidios y Subvenciones, y Pensiones y Jubilaciones					
Ingresos Derivados de Financiamientos					
Total	72,680,000.00	19,936,116.81	92,616,116.81	79,509,286.00	6,829,286.00
				Ingresos excedentes	
Estado Analítico de Ingresos por Fuente de Financiamiento		Ingreso			
	Estimado (1)	Ampliaciones y Reducciones (2)	Modificado (3= 1 + 2)	Devengado (4)	Recaudado (5)
Ingresos del Poder Ejecutivo Federal o Estatal y de los Municipios					
Impuestos	1,270,000.00	99,218.91	1,369,218.91	1,331,193.79	61,193.79
Cuotas y Aportaciones de Seguridad Social					
Contribuciones de Mejoras					
Derechos	210,000.00	48,428.96	258,428.96	163,128.96	46,871.04
Productos				115,000.00	115,000.00
Aprovechamientos					
Participaciones, Aportaciones, Convenios, Incentivos Derivados de la					
Colaboración Fiscal y Fondos Distintos de Aportaciones	71,200,000.00	19,788,468.94	90,988,468.94	77,899,963.25	6,699,963.25
Transferencias, Asignaciones, Subsidios y Subvenciones, y Pensiones y Jubilaciones					
Ingresos de los Entes Públicos de los Poderes Legislativo y Judicial, de los Órganos Autónomos y del Sector Paraestatal o Paramunicipal, así como de las Empresas Productivas del Estado					
Cuotas y Aportaciones de Seguridad Social					
Productos					
Ingresos por Venta de Bienes, Prestación de Servicios y Otros Ingresos ³					
Transferencias, Asignaciones, Subsidios y Subvenciones, y Pensiones y Jubilaciones					
Ingresos Derivados de Financiamiento					

"Bajo protesta de decir verdad declaramos que los Estados Financieros y sus notas, son razonablemente correctos y son responsabilidad del emisor"



MUNICIPIO DE MIER, TAMAULIPAS
Estado Analítico de Ingresos

Del 01 de enero al 31 diciembre de 2025



		Ingreso	
Ingresos Derivados de Financiamiento			
Total	72,680,000.00	19,936,116.81	92,616,116.81
		Ingresos excedentes	79,509,286.00
			6,829,286.00

¹ Incluye intereses que generan las cuentas bancarias de los entes públicos en productos

² Incluye donativos en efectivo del Poder Ejecutivo, entre otros aprovechamientos

³ Se refiere a los ingresos propios obtenidos por los Poderes Legislativo y Judicial, los Organos Autónomos y las entidades de la administración pública paraestatal y paramunicipal, por sus actividades diversas no inherentes a su operación que generan recursos y que no sean ingresos por venta de bienes o prestación de servicios, tales como donativos en efectivo entre otros

PRESIDENTE MUNICIPAL
LIC. ADRIANA HINOJOSA IBÁÑEZ
MIER, TAM. 2024 - 2027

TESORERO MUNICIPAL
L.C.E. ROSAURA ROSALES LOPEZ
MIER, TAM. 2024 - 2027

SINDICO MPAL. COMISION DE HACIENDA
C.P. ABDON CANALES DIAZ
MIER, TAM. 2024 - 2027

CONTRALOR MUNICIPAL
LIC. SAMANA ZOE JUÁREZ BARRÓN
MIER, TAM. 2024 - 2027

MUNICIPIO DE MIER, TAMAULIPAS
Estado Analítico del Ejercicio del Presupuesto de Egresos
Clasificación por Objeto del Gasto (Capítulo y Concepto)
Del 01 de enero al 31 diciembre de 2025



	Concepto	Egresos					Subejercicio
		Aprobado	Ampliaciones/ (Reducciones)	Modificado	Devengado	Pagado	
		1	2	(3=1+2)	4	5	
1000	Servicios Personales	24,900,000.00	-	24,900,000.00	22,691,915.84	22,691,915.84	2,208,084.16
1100	Remuneraciones al Personal de Carácter Permanente	21,990,000.00	(974,427.00)	21,015,573.00	19,797,065.10	19,797,065.10	1,218,507.90
1200	Remuneraciones al Personal de Carácter Transitorio	40,000.00	-	40,000.00	23,455.81	23,455.81	16,544.19
1300	Remuneraciones Adicionales y Especiales	2,850,000.00	974,427.00	3,824,427.00	2,871,394.93	2,871,394.93	953,032.07
1400	Seguridad Social	-	-	-	-	-	-
1500	Otras Prestaciones Sociales y Económicas	20,000.00	-	20,000.00	-	-	20,000.00
1600	Previsiones	-	-	-	-	-	-
1700	Pago de Estímulos a Servidores Públicos	-	-	-	-	-	-
2000	Materiales y Suministros	7,400,000.00	2,125,989.76	9,525,989.76	9,088,511.17	9,088,511.17	437,478.59
2100	Materiales de Administración, Emisión de Documentos y Artículos Oficiales	600,000.00	97,980.00	697,980.00	684,236.43	684,236.43	13,743.57
2200	Alimentos y Utensilios	1,800,000.00	742,554.87	2,542,554.87	2,466,403.32	2,466,403.32	76,151.55
2300	Materias Primas y Materiales De Producción y Comercialización	-	-	-	-	-	-
2400	Materiales y Artículos de Construcción y de Reparación	2,120,000.00	518,853.89	2,638,853.89	2,345,874.75	2,345,874.75	292,979.14
2500	Productos Químicos, Farmacéuticos y de Laboratorio	50,000.00	-	50,000.00	37,524.73	37,524.73	12,475.27
2600	Combustibles, Lubricantes y Aditivos	2,200,000.00	262,985.00	2,462,985.00	2,462,982.00	2,462,982.00	3.00
2700	Vestuario, Blancos, Prendas de Protección y Artículos Deportivos	130,000.00	364,931.00	494,931.00	488,551.25	488,551.25	6,379.75
2800	Materiales y Suministros para Seguridad	-	-	-	-	-	-
2900	Herramientas, Refacciones y Accesorios Menores	500,000.00	138,685.00	638,685.00	602,938.69	602,938.69	35,746.31
3000	Servicios Generales	9,801,000.00	5,457,948.23	15,258,948.23	12,533,982.02	12,533,982.02	2,724,966.21
3100	Servicios Básicos	4,230,000.00	149,844.00	4,379,844.00	4,037,812.85	4,037,812.85	342,031.15
3200	Servicios de Arrendamiento	1,200,000.00	(900,000.00)	300,000.00	272,202.66	272,202.66	27,797.34
3300	Servicios Profesionales, Científicos, Técnicos y Otros Servicios	530,000.00	176,990.00	706,990.00	670,862.65	670,862.65	36,127.35
3400	Servicios Financieros, Bancarios y Comerciales	161,000.00	(42,869.00)	118,131.00	91,498.64	91,498.64	26,632.36
3500	Servicios de Instalación, Reparación, Mantenimiento y Conservación	580,000.00	343,848.00	923,848.00	816,164.05	816,164.05	107,683.95
3600	Servicios de Comunicación Social y Publicidad	150,000.00	(34,403.00)	115,597.00	115,595.54	115,595.54	1.46
3700	Servicios de Traslado y Viáticos	400,000.00	284,340.04	684,340.04	624,942.08	624,942.08	59,397.96
3800	Servicios Oficiales	1,800,000.00	5,480,198.19	7,280,198.19	5,214,453.55	5,214,453.55	2,065,744.64
3900	Otros Servicios Generales	750,000.00	-	750,000.00	690,450.00	690,450.00	59,550.00
4000	Transferencias, Asignaciones, Subsidios y Otras Ayudas	1,050,000.00	499,547.00	1,549,547.00	1,477,694.13	1,477,694.13	71,852.87
4100	Transferencias Internas y Asignaciones al Sector Público	-	-	-	-	-	-
4200	Transferencias al Resto del Sector Público	-	-	-	-	-	-
4300	Subsidios y Subvenciones	-	-	-	-	-	-
4400	Ayudas Sociales	1,050,000.00	499,547.00	1,549,547.00	1,477,694.13	1,477,694.13	71,852.87
4500	Pensiones y Jubilaciones	-	-	-	-	-	-
4600	Transferencias a Fideicomisos, Mandatos y Otros Análogos	-	-	-	-	-	-

“Bajo protesta de decir verdad declaramos que los Estados Financieros y sus notas, son razonablemente correctos y son responsabilidad del emisor”



MUNICIPIO DE MIER, TAMAULIPAS
Estado Analítico del Ejercicio del Presupuesto de Egresos
Clasificación por Objeto del Gasto (Capítulo y Concepto)
Del 01 de enero al 31 diciembre de 2025




	Concepto	Egresos					Subejercicio
		Aprobado	Ampliaciones/ (Reducciones)	Modificado	Devengado	Pagado	
		1	2	(3=1+2)	4	5	
4700	Transferencias a la Seguridad Social	-	-	-	-	-	-
4800	Donativos	-	-	-	-	-	-
4900	Transferencias al Exterior	-	-	-	-	-	-
5000	Bienes Muebles, Inmuebles e Intangibles	1,480,000.00	2,484,799.41	3,963,959.77	3,963,959.77	3,963,959.77	839.64
5100	Mobiliario y Equipo de Administración	100,000.00	(24,540.00)	75,460.00	74,652.36	74,652.36	807.64
5200	Mobiliario y Equipo Educativo y Recreativo	-	-	-	-	-	-
5300	Equipo e Instrumental Médico y de Laboratorio	-	-	-	-	-	-
5400	Vehículos y Equipo de Transporte	912,870.00	2,884,101.41	3,796,971.41	3,796,966.41	3,796,966.41	5.00
5500	Equipo de Defensa y Seguridad	-	-	-	-	-	-
5600	Maquinaria, Otros Equipos y Herramientas	50,000.00	42,343.00	92,343.00	92,341.00	92,341.00	2.00
5700	Activos Biológicos	-	-	-	-	-	-
5800	Bienes Inmuebles	417,130.00	(417,105.00)	25.00	-	-	25.00
5900	Activos Intangibles	-	-	-	-	-	-
6000	Inversión Pública	27,799,000.00	9,567,832.41	37,366,832.41	23,477,892.97	23,477,892.97	13,888,939.44
6100	Obra Pública en Bienes de Dominio Público	27,799,000.00	9,567,832.41	37,366,832.41	23,477,892.97	23,477,892.97	13,888,939.44
6200	Obra Pública en Bienes Propios	-	-	-	-	-	-
6300	Proyectos Productivos y Acciones de Fomento	-	-	-	-	-	-
7000	Inversiones Financieras y Otras Provisiones						
7100	Inversiones para el Fomento de Actividades Productivas						
7200	Acciones y Participaciones de Capital						
7300	Compra de Títulos y Valores						
7400	Concesión de Préstamos						
7500	Inversiones en Fideicomisos, Mandatos y otros Análogos						
7600	Otras Inversiones Financieras						
7900	Provisiones para Contingencias y Otras Erogaciones Especiales						
8000	Participaciones y Aportaciones						
8100	Participaciones						
8300	Aportaciones						
8500	Convenios						
9000	Deuda Pública	250,000.00	(200,000.00)	50,000.00			50,000.00
9100	Amortización de la Deuda Pública	-	-	-	-	-	-
9200	Intereses de la Deuda Pública	-	-	-	-	-	-
9300	Comisiones de la Deuda Pública	-	-	-	-	-	-
9400	Gastos de la Deuda Pública	-	-	-	-	-	-
9500	Costo por Coberturas	-	-	-	-	-	-


“Bajo protesta de decir verdad declaramos que los Estados Financieros y sus notas, son razonablemente correctos y son responsabilidad del emisor”



MUNICIPIO DE MIER, TAMAULIPAS
Estado Analítico del Ejercicio del Presupuesto de Egresos
Clasificación por Objeto del Gasto (Capítulo y Concepto)
Del 01 de enero al 31 diciembre de 2025

Concepto	Egresos				Subejercicio
	Aprobado	Ampliaciones/ (Reducciones)	Modificado	Devengado	
9600 Apoyos Financieros	1	2	(3=1+2)	4	5
9900 Adeudos de Ejercicios Fiscales Anteriores (ADEFAS)	250,000.00	(200,000.00)	50,000.00	-	-
Total del Gasto	72,680,000.00	19,936,116.81	92,616,116.81	73,233,955.90	19,382,160.91


SECRETARÍA DE FINANZAS
TESORERO MUNICIPAL
 L.A.E. ROSAURA ROSALES LOPEZ
 MIER, TAM. 2024 - 2027


SINDICO MPAL / COMISION DE HACIENDA
 C.P. ABDÓN CANALES DIAZ
 MIER, TAM. 2024 - 2027


CONTRATOR MUNICIPAL
 LIC. SAMARA ZOE JUAREZ BARRON
 MIER, TAM. 2024 - 2027

“Bajo protesta de decir verdad declaramos que los Estados Financieros y sus notas, son razonablemente correctos y son responsabilidad del emisor”



MUNICIPIO DE MIER, TAMAUlipas
Estado Analítico Mensual del Ejercicio del Presupuesto de Egresos Devengado
Clasificación por Objeto del Gasto Capítulo del Gasto (Capítulo, Concepto y Partida)
Del 01 de enero al 31 de diciembre de 2025



	Capítulo / Concepto / Partida												TOTAL
	ENERO	FEBRERO	MARZO	ABRIL	MAYO	JUNIO	JULIO	AGOSTO	SEPTIEMBRE	OCTUBRE	NOVIEMBRE	DICEMBRE	TOTAL
1000	Servicios Personales												
#####	\$ 1,714,304.64	\$ 1,744,106.54	\$ 1,829,516.53	\$ 1,824,037.27	\$ 1,828,306.97	\$ 1,799,378.88	\$ 1,782,959.17	\$ 1,810,386.90	\$ 1,843,378.93	\$ 1,823,478.76	\$ 1,841,995.88	\$ 2,850,059.37	\$ 22,691,915.84
#####	Remuneraciones al Personal de Carácter Permanente	1,642,269.90	1,648,646.64	1,649,433.49	1,652,636.34	1,651,436.84	1,657,645.33	1,653,873.79	1,657,712.26	1,646,619.36	1,659,859.63	1,638,669.63	19,797,065.10
111	156,965.08	156,965.08	156,965.08	156,965.08	156,965.08	156,965.08	156,965.08	156,965.08	156,965.08	156,965.08	156,965.08	156,965.08	1,883,800.96
113	1,485,304.82	1,491,681.56	1,492,468.41	1,495,671.26	1,494,470.75	1,485,397.82	1,494,680.25	1,496,908.71	1,500,747.18	1,491,654.28	1,502,894.55	1,481,604.55	17,913,264.14
#####	Remuneraciones al Personal de Carácter Transitorio	1,995.50	2,448.64	-	-	4,842.91	-	4,099.39	2,136.95	1,940.73	1,989.20	-	23,455.87
121	-	-	-	-	-	-	-	-	-	-	-	-	-
122	-	-	-	-	-	-	-	-	-	-	-	-	-
124	-	-	-	-	-	-	-	-	-	-	-	-	-
#####	Remuneraciones Adicionales y Especiales	75,034.64	171,400.93	177,634.40	171,400.93	154,784.40	131,313.84	152,415.72	193,939.72	175,918.67	180,148.15	1,209,617.83	2,871,394.93
132	203.84	-	-	3,080.13	4,653.43	-	5,056.84	4,322.32	3,614.52	9,669.87	11,932.49	792,026.63	834,759.87
133	-	-	-	-	-	-	-	-	-	-	-	-	-
134	171,830.80	93,566.40	177,634.40	168,320.80	167,376.80	154,784.40	126,257.00	148,099.40	170,715.20	163,249.00	188,215.66	417,591.20	2,038,935.06
#####	Seguridad Social	-	-	-	-	-	-	-	-	-	-	-	-
141	-	-	-	-	-	-	-	-	-	-	-	-	-
142	-	-	-	-	-	-	-	-	-	-	-	-	-
143	-	-	-	-	-	-	-	-	-	-	-	-	-
144	-	-	-	-	-	-	-	-	-	-	-	-	-
#####	Otras Prestaciones Sociales y Económicas	-	-	-	-	-	-	-	-	-	-	-	-
151	-	-	-	-	-	-	-	-	-	-	-	-	-
152	-	-	-	-	-	-	-	-	-	-	-	-	-
154	-	-	-	-	-	-	-	-	-	-	-	-	-
155	-	-	-	-	-	-	-	-	-	-	-	-	-
159	-	-	-	-	-	-	-	-	-	-	-	-	-
#####	Provisiones	-	-	-	-	-	-	-	-	-	-	-	-
161	-	-	-	-	-	-	-	-	-	-	-	-	-
#####	Pago de Estímulos a Servidores Públicos	-	-	-	-	-	-	-	-	-	-	-	-
171	-	-	-	-	-	-	-	-	-	-	-	-	-
2000	Materiales y Suministros												
#####	\$ 314,711.09	\$ 870,661.57	\$ 898,601.78	\$ 775,985.78	\$ 794,656.66	\$ 823,385.84	\$ 649,744.69	\$ 776,317.29	\$ 907,193.26	\$ 669,405.99	\$ 721,599.14	\$ 886,248.08	\$ 9,088,511.17
#####	Materiales de Administración, Emisión de Documentos y Artículos Oficiales	33,385.61	40,255.58	25,844.44	59,094.92	38,906.61	22,549.17	61,270.42	151,060.53	46,912.99	58,886.95	28,415.06	664,236.43
211	6,046.91	27,020.18	17,349.02	23,117.08	96,373.93	9,021.18	9,017.86	43,669.04	108,832.09	32,537.40	29,165.18	24,509.65	426,679.52
212	-	-	-	-	-	-	-	-	-	-	-	-	-
214	3,906.20	1,520.21	4,803.62	12,199.40	7,794.80	4,642.16	4,894.99	6,272.60	11,903.52	5,300.00	-	-	63,237.50
215	-	-	-	-	-	-	-	-	-	-	-	-	-
216	23,402.50	11,715.19	3,691.80	23,778.44	13,915.42	25,243.27	8,636.32	11,308.78	30,324.92	9,075.99	29,721.77	3,905.41	194,319.41
217	-	-	-	-	-	-	-	-	-	-	-	-	-
218	-	-	-	-	-	-	-	-	-	-	-	-	-
#####	Alimentos y Utensilios	138,115.14	165,340.46	237,894.63	204,462.44	247,992.38	241,127.81	184,263.62	239,182.52	145,997.87	228,144.77	204,781.04	2,466,403.32
221	138,115.14	185,340.46	231,894.63	204,462.44	247,992.38	241,127.81	215,094.64	184,263.62	239,182.52	145,997.87	228,144.77	204,781.04	2,466,403.32
223	-	-	-	-	-	-	-	-	-	-	-	-	-
#####	Materiales Primas y Materiales de Producción y Comercialización	6,250.00	206,207.36	296,407.86	266,203.62	140,916.97	130,909.00	253,239.01	170,915.92	129,050.51	165,065.73	303,023.99	2,345,574.75
241	1,800.00	1,800.00	175.00	17,180.00	17,180.00	12,889.91	8,595.00	7,473.99	1,350.00	4,938.00	8,566.99	13,410.00	44,502.98
242	4,239.99	23,719.00	11,189.41	18,170.33	17,180.00	12,889.91	8,595.00	7,473.99	10,580.00	8,914.00	8,265.01	11,115.00	142,340.64
243	-	-	-	-	-	-	-	-	-	-	-	-	21.99
244	-	43,771.00	58,040.00	8,146.00	-	9,932.00	13,421.00	-	25,625.00	14,500.00	15,966.21	9,670.94	199,072.05
245	-	-	-	-	-	-	-	-	-	-	-	-	-
246	-	20,670.01	131,685.56	137,487.70	30,191.01	158,290.51	38,236.02	109,085.74	24,176.27	17,617.54	17,412.02	119,134.02	804,886.40
247	-	-	-	-	-	-	-	-	-	-	-	-	-
248	-	-	-	-	-	-	-	-	-	-	-	-	-
249	2,010.01	116,947.35	95,299.90	102,399.59	87,352.96	98,642.37	70,656.88	135,329.28	108,784.65	83,080.97	114,852.50	149,604.13	1,155,050.69
#####	Productos Químicos, Farmacéuticos y de Laboratorio	5,101.00	7,896.57	6,513.58	1,553.00	1,996.55	1,495.05	5,899.22	3,481.60	-	2,013.16	-	37,524.73
251	-	-	-	-	-	-	-	-	-	-	-	-	-
252	-	-	-	-	-	-	-	-	-	-	-	-	-
253	5,101.00	7,896.57	6,513.58	1,553.00	1,996.55	1,575.00	1,495.05	5,899.22	3,481.60	-	2,013.16	-	37,524.73
254	-	-	-	-	-	-	-	-	-	-	-	-	-
255	-	-	-	-	-	-	-	-	-	-	-	-	-
256	-	-	-	-	-	-	-	-	-	-	-	-	-
259	-	-	-	-	-	-	-	-	-	-	-	-	-
#####	Combustibles, Lubricantes y Aditivos	84,286.57	196,429.95	194,266.23	211,152.81	226,772.78	206,809.69	185,420.81	220,806.92	222,711.66	225,120.06	286,169.45	2,462,392.00
261	84,286.57	196,429.95	194,266.23	211,152.81	226,772.78	203,035.07	206,809.69	185,420.81	220,806.92	222,711.66	225,120.06	286,169.45	2,462,392.00
#####	Vestuario, Blancos, Prendas de Protección y Artículos Deportivos	874.80	123,206.24	104,352.67	8,601.60	2,378.00	2,378.00	23,717.37	65,608.02	65,608.02	6,171.27	37,688.00	488,551.25
271	111,132.04	111,132.04	91,267.87	8,601.60	8,601.60	2,378.00	2,378.00	23,717.37	65,608.02	65,608.02	6,171.27	37,688.00	488,551.25
272	-	-	-	-	-	-	-	-	-	-	-	-	-
273	874.80	12,174.20	13,084.80	-	26,379.40	2,378.00	21,946.40	23,717.37	57,901.40	27,448.02	1,716.80	-	187,621.19
274	-	-	-	-	-	-	-	-	-	-	-	-	-
275	-	-	-	-	-	-	-	-	-	-	-	-	-
#####	Materiales y Suministros para Seguridad	46,727.97	110,525.41	39,226.37	24,917.39	32,912.43	49,504.66	62,500.84	59,054.37	59,124.94	34,197.20	26,170.54	602,938.69
281	-	-	-	-	-	-	-	-	-	-	-	-	-
282	-	-	-	-	-	-	-	-	-	-	-	-	-
283	-	-	-	-	-	-	-	-	-	-	-	-	-
284	-	-	-	-	-	-	-	-	-	-	-	-	-
285	-	-	-	-	-	-	-	-	-	-	-	-	-
286	-	-	-	-	-	-	-	-	-	-	-	-	-
287	-	-	-	-	-	-	-	-	-	-	-	-	-
288	-	-	-	-	-	-	-	-	-	-	-	-	-
289	-	-	-	-	-	-	-	-	-	-	-	-	-
290	-	-	-	-	-	-	-	-	-	-	-	-	-
291	-	-	-	-	-	-	-	-	-	-	-	-	-

Bajo protesta de decir verdad declaramos que los Estados Financieros y sus notas, son razonablemente correctos y son responsabilidad del emisor

MUNICIPIO DE MIER, TAMAULIPAS
Estado Analítico Mensual del Ejercicio del Presupuesto de Egresos Devengado
Clasificación por Objeto del Gasto Capítulo del Gasto (Capítulo, Concepto y Partida)
Del 01 de enero al 31 diciembre de 2023



Capítulo / Concepto / Partida	ENERO	FEBRERO	MARZO	ABRIL	MAYO	JUNIO	JULIO	AGOSTO	SEPTIEMBRE	OCTUBRE	NOVIEMBRE	DICIEMBRE	TOTAL
292 Refacciones y accesorios menores de edificios	-	-	-	-	-	-	-	-	-	-	-	-	-
293 Refacciones y accesorios menores de mobiliario y equipo de administración, educacional y recreativo	-	-	-	-	-	-	-	-	-	-	-	-	-
294 Refacciones y accesorios menores de equipo de cómputo y tecnologías de la información	-	-	-	-	-	-	-	-	-	-	-	-	-
295 Refacciones y accesorios menores de equipo e instrumental médico y de laboratorio	-	-	-	-	-	-	-	-	-	-	-	-	-
296 Refacciones y accesorios menores de equipo de transporte	46,727.97	110,525.41	39,328.37	22,642.39	29,062.42	58,974.57	49,504.66	62,500.84	58,054.37	30,996.06	34,197.20	26,170.54	568,684.80
299 Refacciones y accesorios menores de maquinaria y otros equipos	-	-	-	-	-	-	-	-	-	-	-	-	-
3000 Servicios Generales	\$ 1,156,303.76	\$ 1,286,074.49	\$ 1,070,334.61	\$ 898,748.57	\$ 1,193,141.24	\$ 934,789.91	\$ 727,169.16	\$ 843,872.47	\$ 810,860.56	\$ 997,198.21	\$ 1,232,356.87	\$ 1,373,032.47	\$ 12,533,982.02
##### Servicios Básicos	381,725.88	260,075.11	431,520.68	371,417.03	353,507.50	368,159.12	288,578.46	359,459.24	304,541.33	318,340.57	431,745.54	148,402.45	4,037,812.85
311 Energía eléctrica	266,156.00	138,913.00	325,291.00	235,915.00	223,182.00	262,234.00	259,271.00	305,587.00	259,103.00	274,909.00	397,860.00	108,206.00	3,054,857.00
312 Gas	1,609.83	3,350.09	3,124.96	3,135.43	4,812.26	8,112.11	-	3,518.59	-	7,238.64	-	2,747.11	30,149.02
313 Agua	101,875.05	114,104.02	103,104.72	126,232.60	113,447.24	125,113.01	24,420.46	37,805.65	45,438.33	28,502.87	28,908.28	30,461.34	879,413.57
314 Telefonía tradicional	11,485.00	3,768.00	6,134.00	6,134.00	12,268.00	-	5,827.00	12,548.00	-	7,690.00	4,482.00	8,988.00	73,128.00
315 Telefonía celular	-	-	-	-	-	-	-	-	-	-	-	-	-
316 Servicios de telecomunicaciones y satélites	-	-	-	-	-	-	-	-	-	-	-	-	-
317 Servicios de acceso de internet, redes y procesamiento de información	-	-	-	-	-	-	-	-	-	-	-	-	-
318 Servicios postales y telegráficos	-	-	-	-	-	-	-	-	-	-	-	-	-
319 Servicios inalámbricos y otros servicios	-	-	-	-	-	-	-	-	-	-	-	-	-
##### Servicios de Arrendamiento	12,960.00	12,960.00	29,435.40	18,270.90	30,685.50	21,413.70	28,371.60	21,354.30	22,690.80	35,361.36	16,740.00	21,955.10	272,202.66
321 Arrendamiento de terrenos	-	-	-	-	-	-	-	-	-	-	-	-	-
322 Arrendamiento de edificios	-	-	-	-	-	-	-	-	-	-	-	-	-
323 Arrendamiento de mobiliario y equipo de administración, educacional y recreativo	12,960.00	12,960.00	29,435.40	18,270.90	30,685.50	21,413.70	28,371.60	21,354.30	22,690.80	35,361.36	16,740.00	21,955.10	272,202.66
324 Arrendamiento de equipo e instrumental médico y de laboratorio	-	-	-	-	-	-	-	-	-	-	-	-	-
325 Arrendamiento de equipo de transporte	-	-	-	-	-	-	-	-	-	-	-	-	-
326 Arrendamiento de maquinaria, otros equipos y herramientas	-	-	-	-	-	-	-	-	-	-	-	-	-
327 Arrendamiento de activos intangibles	-	-	-	-	-	-	-	-	-	-	-	-	-
328 Arrendamiento financiero	-	-	-	-	-	-	-	-	-	-	-	-	-
329 Otros arrendamientos	-	-	-	-	-	-	-	-	-	-	-	-	-
##### Servicios Profesionales, Científicos y Otros Servicios	103,466.00	35,672.00	1,832.80	26,713.60	38,151.72	56,304.00	135,349.53	64,292.70	58,028.70	82,524.05	38,367.55	30,160.00	670,862.65
331 Servicios legales, de contabilidad, auditoría y relacionados	89,160.00	15,080.00	-	-	18,116.76	45,240.00	108,460.00	50,952.45	50,952.45	38,367.55	38,367.55	30,160.00	483,856.76
332 Servicios de diseño, arquitectura, ingeniería y actividades relacionadas	-	-	-	-	-	-	-	-	-	-	-	-	-
333 Servicios de consultoría administrativa, procesos, técnica y en tecnologías de la información	5,100.00	9,920.00	-	6,960.00	13,920.00	6,960.00	23,316.25	7,076.25	7,076.25	14,152.50	-	-	94,481.25
335 Servicios de investigación científica y desarrollo	-	-	-	-	-	-	-	-	-	-	-	-	-
336 Servicios de apoyo administrativo, traducción, fotocopiado e impresión	10,206.00	10,720.00	1,832.80	19,753.80	6,114.96	4,104.00	3,573.28	6,264.00	-	30,004.00	-	-	92,324.64
338 Servicios de vigilancia	-	-	-	-	-	-	-	-	-	-	-	-	-
##### Servicios Financieros, Bancarios y Comerciales	1,740.00	1,450.00	290.00	2,035.80	15,596.16	2,320.00	2,322.76	3,799.58	2,320.00	2,339.14	54,026.04	3,249.16	91,495.64
341 Servicios financieros y bancarios	1,740.00	1,450.00	290.00	2,035.80	3,510.16	2,320.00	2,322.76	3,799.58	2,320.00	2,339.14	2,332.76	3,249.16	27,719.36
345 Seguro de bienes patrimoniales	-	-	-	-	12,086.00	-	-	-	-	-	51,693.28	-	63,779.28
347 Fletes y manobras	-	-	-	-	-	-	-	-	-	-	-	-	-
349 Servicios financieros, bancarios y comerciales integrales	-	-	-	-	-	-	-	-	-	-	-	-	-
##### Servicios de Instalación, Reparación, Mantenimiento y Conservación	34,944.56	106,108.23	43,106.67	48,822.43	67,500.92	72,727.28	74,605.91	93,874.41	30,361.93	86,250.74	170,676.31	45,092.66	816,164.05
351 Conservación y mantenimiento menor de inmuebles	-	64,548.09	5,851.73	10,029.32	20,519.32	33,610.10	28,939.48	31,924.00	3,480.00	469.06	84,314.60	11,133.11	294,618.81
352 Instalación, reparación y mantenimiento de mobiliario y equipo de administración, educacional y recreativo	-	-	-	-	-	-	-	-	-	-	-	-	-
353 Instalación, reparación y mantenimiento de equipo de cómputo y tecnología de la información	-	-	-	-	15,000.00	-	-	-	-	21,600.00	-	-	36,600.00
355 Reparación y mantenimiento de equipo de transporte	34,944.56	41,560.14	37,454.94	38,793.11	32,071.60	39,117.18	45,666.43	61,950.41	28,881.93	66,181.68	26,363.71	33,959.55	484,945.24
356 Reparación y mantenimiento de equipo de defensa y seguridad	-	-	-	-	-	-	-	-	-	-	-	-	-
357 Instalación, reparación y mantenimiento de maquinaria, otros equipos y herramienta	-	-	-	-	-	-	-	-	-	-	-	-	-
358 Servicios de limpieza y manejo de desechos	-	-	-	-	-	-	-	-	-	-	-	-	-
359 Servicios de jardinería y fumigación	-	-	-	-	-	-	-	-	-	-	-	-	-
##### Servicios de Comunicación Social y Publicidad	3,588.13	9,338.13	9,338.13	9,338.13	9,338.13	9,338.13	9,337.98	9,338.13	9,338.13	9,338.13	9,338.13	9,338.13	115,895.54
361 Difusión por radio, televisión y otros medios de mensajes sobre programas y actividades gubernamentales	-	-	-	-	-	-	-	-	-	-	-	-	-
362 Difusión por radio, televisión y otros medios de mensajes comerciales para promover la venta de bienes o servicios	3,538.13	9,338.13	9,338.13	9,338.13	9,338.13	9,338.13	9,337.98	9,338.13	9,338.13	9,338.13	9,338.13	9,338.13	115,895.54
363 Servicios de creatividad, preproducción y producción de publicidad, excepto Internet	-	-	-	-	-	-	-	-	-	-	-	-	-
369 Otros servicios de información	57,959.44	22,400.07	36,453.60	59,087.39	28,899.68	29,612.37	63,500.23	30,049.73	49,503.24	76,907.29	156,599.04	13,980.00	624,942.08
##### Servicios de Traslado y Viáticos	57,959.44	22,400.07	36,453.60	59,087.39	28,899.68	29,612.37	63,500.23	30,049.73	49,503.24	76,907.29	156,599.04	13,980.00	624,942.08
371 Pasajes aéreos	-	-	-	-	-	-	-	-	-	-	-	-	-
375 Viáticos en el país	480,853.75	796,885.95	466,991.33	363,063.29	533,150.63	300,211.31	70,238.69	207,423.38	273,864.43	328,899.99	351,851.96	1,036,312.84	5,214,633.55
##### Servicios Oficiales	480,853.75	796,885.95	466,991.33	363,063.29	533,150.63	300,211.31	70,238.69	207,423.38	273,864.43	328,899.99	351,851.96	1,036,312.84	5,214,633.55
382 Gastos de orden social y cultural	-	-	-	-	-	-	-	-	-	-	-	-	-
383 Congresos y convenciones	-	-	-	-	-	-	-	-	-	-	-	-	-
385 Gastos de representación	-	-	-	-	-	-	-	-	-	-	-	-	-

Bajo protesta de decir verdad declaramos que los Estados Financieros y sus notas, son razonablemente correctos y son responsabilidad del emisor



MUNICIPIO DE MIER, TAMAUPLIPAS
Estado Analítico Mensual del Ejercicio del Presupuesto de Egresos Devengado
Clasificación por Objeto del Gasto Capítulo del Gasto (Capítulo, Concepto y Partida)
Del 01 de enero al 31 de diciembre de 2025



Capítulo / Concepto / Partida	ENERO	FEBRERO	MARZO	ABRIL	MAYO	JUNIO	JULIO	AGOSTO	SEPTIEMBRE	OCTUBRE	NOVIEMBRE	DICIEMBRE	TOTAL
##### Otros Servicios Generales	79,716.00	52,185.00	52,266.00	-	115,821.00	53,914.00	53,914.00	54,275.00	54,312.00	55,237.00	63,020.00	55,200.00	690,450.00
392 Impuestos y derechos	16,735.00	-	-	-	5,282.00	-	-	-	-	-	8,374.00	-	30,391.00
395 Penas, multas, accesorios y actualizaciones	-	-	-	-	-	-	-	-	-	-	-	-	-
396 Otros castigos por responsabilidades	-	-	-	-	-	-	-	-	-	-	-	-	-
398 Impuesto sobre nóminas y otros que se devienen de una relación laboral	62,981.00	52,185.00	52,266.00	-	110,339.00	53,914.00	53,914.00	54,275.00	54,312.00	55,237.00	54,646.00	55,200.00	660,050.00
399 Otros servicios generales	-	-	-	-	-	-	-	-	-	-	-	-	-
4000 Transferencias, Asignaciones, Subsidios y Otras Ayudas	125,525.82	89,698.28	115,634.45	79,233.70	147,251.90	116,473.51	152,228.52	102,064.46	194,872.05	111,773.99	91,482.14	151,455.31	1,477,894.13
##### Transferencias Internas y Asignaciones al Sector Público	-	-	-	-	-	-	-	-	-	-	-	-	-
415 Transferencias internas otorgadas a entidades paraestatales no empresariales y no financieras	-	-	-	-	-	-	-	-	-	-	-	-	-
##### Transferencias al Resto del Sector Público	-	-	-	-	-	-	-	-	-	-	-	-	-
##### Subsidios y Subvenciones	-	-	-	-	-	-	-	-	-	-	-	-	-
##### Ayudas Sociales	125,525.82	89,698.28	115,634.45	79,233.70	147,251.90	116,473.51	152,228.52	102,064.46	194,872.05	111,773.99	91,482.14	151,455.31	1,477,894.13
441 Ayudas sociales a personas	41,000.00	51,721.48	53,350.00	52,980.01	43,770.25	58,273.26	85,550.00	47,150.00	43,650.00	55,149.12	52,824.05	46,173.38	611,651.55
442 Becas y otras ayudas para programas de capacitación	12,600.00	12,600.00	12,600.00	13,100.00	13,100.00	13,100.00	-	12,600.00	12,600.00	11,600.00	13,100.00	-	126,500.00
443 Ayudas sociales a instituciones de enseñanza	71,865.82	25,376.80	12,487.45	13,153.69	6,090.65	18,353.25	59,999.52	4,807.46	117,147.05	33,360.87	25,558.09	7,883.93	396,084.58
445 Ayudas sociales a instituciones sin fines de lucro	-	-	37,697.00	-	84,291.00	26,679.00	-	37,507.00	-	11,664.00	-	97,398.00	343,456.00
##### Pensiones y Jubilaciones	-	-	-	-	-	-	-	-	-	-	-	-	-
##### Transferencias a Fideicomisos, Mandatos y Otros Análogos	-	-	-	-	-	-	-	-	-	-	-	-	-
##### Donativos	-	-	-	-	-	-	-	-	-	-	-	-	-
##### Transferencias al Exterior	-	-	-	-	-	-	-	-	-	-	-	-	-
5000 Bienes Muebles, Inmuebles e Intangibles	32,948.87	-	1,159,127.40	-	11,864.00	22,199.00	13,809.48	5,934.00	10,394.01	48,553.00	1,387,800.00	1,271,550.01	3,963,958.77
##### Mobiliario y Equipo de Administración	32,948.87	-	-	-	-	-	13,809.48	-	10,394.01	-	-	17,900.00	74,652.36
511 Muebles de oficina y estantería	-	-	-	-	-	-	-	-	3,202.01	-	-	-	3,202.01
512 Muebles, excepto de oficina y estantería	-	-	-	-	-	-	-	-	7,192.00	-	-	17,900.00	17,900.00
515 Equipo de cómputo y de tecnologías de la información	32,948.87	-	-	-	-	-	13,809.48	-	-	-	-	-	32,948.87
519 Otros mobiliarios y equipos de administración	-	-	-	-	-	-	-	-	-	-	-	-	-
##### Mobiliario y Equipo Educativo y Recreativo	-	-	-	-	-	-	-	-	-	-	-	-	-
521 Equipos y aparatos audiovisuales	-	-	-	-	-	-	-	-	-	-	-	-	-
522 Aparatos deportivos	-	-	-	-	-	-	-	-	-	-	-	-	-
523 Cámaras fotográficas y de video	-	-	-	-	-	-	-	-	-	-	-	-	-
529 Otro mobiliario y equipo educativo y recreativo	-	-	-	-	-	-	-	-	-	-	-	-	-
##### Equipo e Instrumental Médico y de Laboratorio	-	-	-	-	-	-	-	-	-	-	-	-	-
531 Equipo médico y de laboratorio	-	-	-	-	-	-	-	-	-	-	-	-	-
532 Instrumental médico y de laboratorio	-	-	-	-	-	-	-	-	-	-	-	-	-
##### Vehículos y Equipo de Transporte	-	-	1,155,116.40	-	-	-	-	-	-	-	-	-	1,155,116.40
541 Vehículos y equipo de transporte	-	-	1,155,116.40	-	-	-	-	-	-	-	-	-	1,155,116.40
543 Equipo aeronáutico	-	-	-	-	-	-	-	-	-	-	-	-	-
##### Equipo de Defensa y Seguridad	-	-	-	-	-	-	-	-	-	-	-	-	-
##### Maquinaria, Otros Equipos y Herramientas	-	-	4,011.00	-	11,864.00	22,199.00	-	5,934.00	-	48,553.00	-	-	92,341.00
561 Maquinaria y equipo agropecuario	-	-	-	-	-	-	-	-	-	-	-	-	-
562 Maquinaria y equipo industrial	-	-	-	-	-	-	-	-	-	-	-	-	-
563 Maquinaria y equipo de construcción	-	-	-	-	-	-	-	-	-	-	-	-	-
564 Sistemas de aire acondicionado, calefacción y de refrigeración industrial y comercial	-	-	4,011.00	-	11,864.00	22,199.00	-	5,934.00	-	14,183.00	-	-	57,991.00
565 Equipo de comunicación y telecomunicación	-	-	-	-	-	-	-	-	-	-	-	-	-
566 Equipos de generación eléctrica, aparatos y accesorios eléctricos	-	-	-	-	-	-	-	-	-	-	-	-	-
567 Herramientas y máquinas-herramienta	-	-	-	-	-	-	-	-	-	34,350.00	-	-	34,350.00
569 Otros equipos	-	-	-	-	-	-	-	-	-	-	-	-	-
##### Activos Biológicos	-	-	-	-	-	-	-	-	-	-	-	-	-
##### Bienes Inmuebles	-	-	-	-	-	-	-	-	-	-	-	-	-
581 Terrenos	-	-	-	-	-	-	-	-	-	-	-	-	-
583 Edificios no residenciales	-	-	-	-	-	-	-	-	-	-	-	-	-
589 Otros bienes inmuebles	-	-	-	-	-	-	-	-	-	-	-	-	-
##### Activos Intangibles	-	-	-	-	-	-	-	-	-	-	-	-	-
591 Software	-	-	-	-	-	-	-	-	-	-	-	-	-
597 Licencias informáticas e intelectuales	-	-	-	-	-	-	-	-	-	-	-	-	-
599 Otros activos intangibles	-	-	-	-	-	-	-	-	-	-	-	-	-
6000 Inversión Pública	1,809,093.82	761,029.80	3,157,877.62	507,423.16	165,901.27	849,533.71	2,529,643.11	3,122,294.29	2,856,393.11	4,038,368.35	2,766,603.36	913,941.37	23,477,892.97
##### Obra Pública en Bienes de Dominio Público	1,809,093.82	761,029.80	3,157,877.62	507,423.16	165,901.27	849,533.71	2,529,643.11	3,122,294.29	2,856,393.11	4,038,368.35	2,766,603.36	913,941.37	23,477,892.97
611 Edificación no habitacional	-	-	-	-	-	-	-	-	-	-	-	-	-
614 División de terrenos y construcción de obras de urbanización	1,809,093.82	761,029.80	3,157,877.62	507,423.16	165,901.27	849,533.71	2,529,643.11	3,122,294.29	2,856,393.11	4,038,368.35	2,766,603.36	913,941.37	23,477,892.97
617 Instalaciones y equipamiento en construcciones	-	-	-	-	-	-	-	-	-	-	-	-	-
##### Obra Pública en Bienes Propios	-	-	-	-	-	-	-	-	-	-	-	-	-
622 Edificación no habitacional	-	-	-	-	-	-	-	-	-	-	-	-	-
624 División de terrenos y construcción de obras de urbanización	-	-	-	-	-	-	-	-	-	-	-	-	-
627 Instalaciones y equipamiento en construcciones	-	-	-	-	-	-	-	-	-	-	-	-	-
629 Trabajos de acabados en edificaciones y otros trabajos especializados	-	-	-	-	-	-	-	-	-	-	-	-	-
##### Proyectos Productivos y Acciones de Fomento	-	-	-	-	-	-	-	-	-	-	-	-	-
7000 Inversiones Financieras y Otras Provisiones	-	-	-	-	-	-	-	-	-	-	-	-	-
##### Inversiones para el Fomento de Actividades Productivas	-	-	-	-	-	-	-	-	-	-	-	-	-
##### Acciones y Participaciones de Capital	-	-	-	-	-	-	-	-	-	-	-	-	-



MUNICIPIO DE MIER, TAMAUlipas
 Estado Analítico Mensual del Ejercicio del Presupuesto de Egresos Devengado
 Clasificación por Objeto del Gasto Capítulo del Gasto (Capítulo, Concepto y Partida)
 Del 01 de enero al 31 diciembre de 2025



Capítulo / Concepto / Partida	ENERO	FEBRERO	MARZO	ABRIL	MAYO	JUNIO	JULIO	AGOSTO	SEPTIEMBRE	OCTUBRE	NOVIEMBRE	DICIEMBRE	TOTAL
##### Compra de Títulos y Valores													
##### Concesión de Préstamos													
##### Inversiones en Fideicomisos, Mandatos y otros Análogos													
##### Otras Inversiones Financieras													
##### Provisiones para Contingencias y Otras Erogaciones Especiales													
8000 Participaciones y Aportaciones	\$ -	\$ -	\$ -	\$ -	\$ -	\$ -	\$ -	\$ -	\$ -	\$ -	\$ -	\$ -	\$ -
##### Participaciones													
##### Aportaciones													
##### Convenios													
951 Convenios de reasignación													
9000 Deuda Pública	\$ -	\$ -	\$ -	\$ -	\$ -	\$ -	\$ -	\$ -	\$ -	\$ -	\$ -	\$ -	\$ -
##### Amortización de la Deuda Pública													
911 Amortización de la deuda interna con instituciones de crédito													
##### Intereses de la Deuda Pública													
921 Intereses de la deuda interna con instituciones de crédito													
##### Comisiones de la Deuda Pública													
##### Gastos de la Deuda Pública													
##### Costo por Coberturas													
##### Apoyos/Entendidos													
##### Adulterios de Ejercicios Fiscales Anteriores (ADEFAS)													
991 ADEFAS													
TOTALES	\$ 7,572,387.90	\$ 7,764,137.89	\$ 8,209,892.39	\$ 4,085,428.48	\$ 4,140,924.04	\$ 4,545,750.95	\$ 5,655,554.17	\$ 6,660,871.41	\$ 6,623,191.92	\$ 7,688,788.90	\$ 8,041,677.19	\$ 7,448,266.61	\$ 73,233,955.90

SECRETARÍA DE FINANZAS
 GOBIERNO MUNICIPAL
 MIER, TAM. 2024-2027
 PRESIDENTE MUNICIPAL
 DR. AGUSTÍN MORALES VÁZQUEZ

SECRETARÍA MUNICIPAL
 GOBIERNO MUNICIPAL
 MIER, TAM. 2024-2027
 SINDICO MUNICIPAL - COMISIÓN DE HACIENDA
 C. P. ALIJON CANALES DIAZ

SECRETARÍA MUNICIPAL
 GOBIERNO MUNICIPAL
 MIER, TAM. 2024-2027
 CONTADOR MUNICIPAL
 LIC. SANDRA GARCÍA INÚREGUI GARCÓN




MUNICIPIO DE MIER, TAMAULIPAS
Relación de Cuentas Bancarias por tipo de Recurso
Al 31 diciembre de 2025



Tipo de Recursos	Productiva (SI / NO)	Nombre del Fondo, Programa o Convenio	Datos de la Cuenta Bancaria			Saldo s/ Edo. Cuenta	
			Institución Bancaria	Localidad	Número de Cuenta		
ETIQUETADOS		FAISMUN 2024	BANORTE	MIER	1213843781	36,684.60	
		FORTAMUN 2024	BANORTE	MIER	1213843802	578.58	
		HIDROCARBUROS FEDERAL 2024	BANORTE	MIER	1232525471	49,710.30	
		FAISMUN 2025	BANORTE	MIER	1232525565	3,139,164.43	
		FORTAMUN 2025	BANORTE	MIER	1260466456	945,123.89	
		HIDROCARBUROS FEDERAL 2025	BANORTE	MIER	1260466474	4,349,956.25	
		REGULARIZACION	BANORTE	MIER	1260466483	5,173.48	
		FORTAMUN 2026	BANORTE	MIER	1346142953	25,003.59	
		FAISMUN 2026	BANORTE	MIER	1346142962	25,003.59	
		HIDROCARBUROS FEDERAL 2026	BANORTE	MIER	1346142980	25,003.59	
	NO ETIQUETADOS	NO	PREDIAL	BANORTE	MIER	203515073	181,521.97
			CORRIENTE 2022	BANORTE	MIER	1112576409	61,335.64
			INVERSION CORRIENTE 2022	BANORTE	MIER	1172825585	0.00
		FEIEF 2025	BANORTE	MIER	1260466465	1,520.00	
		CORRIENTE 2025	BANORTE	MIER	1232525556	4,903,903.62	
		INVERSION CORRIENTE 2025	BANORTE	MIER	1299065279	0.00	
	FEIEF 2026	BANORTE	MIER	1346142935	25,003.59		
	CORRIENTE 2026	BANORTE	BANORTE	MIER	1346142971	25,003.59	

Nota: Según lo establecido en el artículo 107 del Reglamento de la Ley de Bases de Organización y Funciones de los Estados Unidos Mexicanos, las cuentas bancarias a nombre del ente público.





**ANEXO DE OBRAS EJECUTADAS POR CONTRATO
MUNICIPIO DE MIER TAMAULIPAS
EJERCICIO FISCAL 2025**

No.	Fondo o Recurso	Nombre de la Obra	Ubicación	No. Contrato	Período de ejecución de la obra según contrato		Nombre del Contratista	Modalidad de Adjudicación	Importe			Avance (%)		Situación de la obra (terminada, en proceso, suspendida, cancelada, terminada anticipadamente)
					Inicio	Término			Contratado	Devengado	Pagado	Físico	Financiero	
1	RAMO 23	REHABILITACION DE TRAMOS DE PAVIMENTO DE CONCRETO HIDRAULICO EN CALLE GENERAL ALVARO OBREGON ENTRE MIGUEL HIDALGO Y COSTILLA E IGNACIO ALLENDE, EN CALLE JUAN HINOJOSA PALACIOS ENTRE IGNACIO ALLENDE Y MIGUEL HIDALGO Y EN CALLE JOSE MARIA MORELOS Y PAVON ENTRE JUAN HINOJOSAPALACIOS Y GENERAL ALVARO OBREGON DE LA ZONA CENTRO	CD. MIER, TAMAULIPAS	RAMO23-MIER-003-2025	17-abr-25	31-may25	JOSE ARMANDO GUERRA HINOJOSA	INVITACION A TRES	\$474,525.49	\$474,516.42	\$474,516.42	100%	100%	TERMINADA
									\$474,525.49	\$474,516.42	\$474,516.42			






ANEXO DE OBRAS EJECUTADAS POR CONTRATO

**MUNICIPIO DE MIER TAMAUULIPAS
EJERCICIO FISCAL 2025**

No.	Fondo o Recurso	Nombre de la Obra	Ubicación	No. Contrato	Período de ejecución de la obra según contrato		Nombre del Contratista	Modalidad de Adjudicación	Importe			Avance (%)		Situación de la obra (terminada, en proceso, suspendida, cancelada, terminada anticipadamente)
					Inicio	Término			Contratado	Devengado	Pagado	Físico	Financiero	
1	RAMO 23	REHABILITACION DE TRAMOS DE PAVIMENTO DE CONCRETO HIDRAULICO EN CALLE GENERAL ALVARO OBREGON ENTRE MIGUEL HIDALGO Y COSTILLA E IGNACIO ALLENDE, EN CALLE JUAN HINDIOSA PALACIOS ENTRE IGNACIO ALLENDE Y MIGUEL HIDALGO Y EN CALLE JOSE MARIA MORELOS Y PAVON ENTRE JUAN HINDIOSAPALACIOS Y GENERAL ALVARO OBREGON DE LA ZONA CENTRO	CD. MIER, TAMAUULIPAS	RAMO23-MIER-003-2025	17-abr-25	31-may25	JOSE ARMANDO GUERRA HINDIOSA	INVITACION A TRES	\$474,525.49	\$474,516.42	\$474,516.42	100%	100%	TERMINADA
									\$474,525.49	\$474,516.42	\$474,516.42			



HEROICA CD. MIER, TAM.



ANEXO DE OBRAS EJECUTADAS POR CONTRATO
MUNICIPIO DE MIER TAMAULIPAS
EJERCICIO FISCAL 2025

No.	Fondo o Recurso	Nombre de la Obra	Ubicación	No. Contrato	Periodo de ejecución de la obra según contrato		Nombre del Contratista	Modalidad de Adjudicación	Importe			Avance (%)		Situación de la obra (terminada, en proceso, suspendida, cancelada, terminada anticipadamente)
					Inicio	Término			Contratado	Devengado	Pagado	Físico	Financiero	
1	HIDROCARBUROS FEDERAL 2025	ENCALICHAMIENTO DE CALLE FRANCISCO I. MADERO Y UNION CON CALLE AGUILAS, SERDAN, INCLUYE LIMPIEZA DE 7 HECTAREAS DEL BASURERO MUNICIPAL	CD. MIER, TAMAULIPAS	FEFMPH-MIER-059-2025	29-abr-25	26-jun-25	MA EDIFICACIONES, S.A. DE C.V.	INVITACION A TRES	\$1,216,885.03	\$1,193,895.58	\$1,193,895.58	100%	100%	TERMINADA
2	HIDROCARBUROS FEDERAL 2025	REHABILITACION DE SUBCOLECTOR DE DRENAJE SANITARIO EN ARROYO SAN JUAN ENTRE POZO INTERMEDIO CON CALLE GUERRERO Y CALLE ABASOLO	CD. MIER, TAMAULIPAS	FEFMPH-MIER-060-2025	23-dic-25	26-feb-26	MA EDIFICACIONES, S.A. DE C.V.	ADJUDICACION DIRECTA	\$459,944.46					COMPROMETIDA
3	HIDROCARBUROS FEDERAL 2025	CONSTRUCCION DE CANALIZACION Y EXPLANADAS EN ARROYO SAN JUAN ENTRE GUERRERO Y ABASOLO	CD. MIER, TAMAULIPAS	FEFMPH-MIER-061-2025	26-dic-25	20-mar-26	ARQ. JOSE ARMANDO GUERRA HINOJOSA	INVITACION A TRES	\$3,591,245.19					COMPROMETIDA
4	HIDROCARBUROS FEDERAL 2025	REHABILITACION DE PAVIMENTO ASFALTICO EN CALLE 5 DE MAYO ENTRE MARIANO MATAMOROS Y MELCHOR OCAÑO, EN COLONIA LA PALETA	CD. MIER, TAMAULIPAS	FEFMPH-MIER-062-2025					\$829,886.23					COMPROMETIDA
									\$6,096,062.91	\$1,193,895.58	\$1,193,895.58			



DIR. DE OBRAS PUBLICAS MUNICIPALES
ARQ. JOSE ABEL PALACIOS MARQUEZ
 2024 - 2027
 HEROICA CD. MIER, TAM.



LIC. SARA ZOE JUAREZ BARRON



**ANEXO DE OBRAS EJECUTADAS POR CONTRATO
MUNICIPIO DE MIER TAMAUULIPAS
EJERCICIO FISCAL 2025**

No.	Fondo o Recurso	Nombre de la Obra	Ubicación	No. Contrato	Periodo de ejecución de la obra según contrato		Nombre del Contratista	Modalidad de Adjudicación	Importe			Avance (%)		Situación de la obra (terminada, en proceso, suspendida, cancelada, terminada anticipadamente)
					Inicio	Término			Contratado	Devengado	Pagado	Físico	Financiero	
1	FORTAMUN 2025	CONSTRUCCION DE ALUMBRADO PUBLICO EN CALLE 20 DE NOVIEMBRE ENTRE VADO DEL RIO ALAMO Y CALLE ROMULO GARZA, EN COLONIA RIBERAS DEL ALAMO	CD. MIER, TAMAUULIPAS	FORTA-MIER-001-2025	20-ago-25	18-oct-25	JOSE ARMANDO GUERRA HINOJOSA	DIRECTA	\$493,927.36	\$493,927.61	\$493,927.61	100%	100%	TERMINADA
2	FORTAMUN 2025	REHABILITACION DE ALUMBRADO EN CANCHA DE FUTBOL 7 Y CONSTRUCCION DE ALUMBRADO PUBLICO EN CALLES MERCADO Y PARQUE NUEVO AMANEGER	CD. MIER, TAMAUULIPAS	FORTA-MIER-002-2025	18-nov-25	16-ene-26	JOSE ARMANDO GUERRA HINOJOSA	DIRECTA	\$712,729.38	\$213,818.81	\$213,818.81	30%	30%	COMPROMETIDA
									\$1,206,656.74	\$493,927.61	\$493,927.61			



**OBRAS PUBLICAS
2024 -2027
HEROICA CD. MIER, TAM.**



**ANEXO DE OBRAS EJECUTADAS POR CONTRATO
MUNICIPIO DE MIER TAMAULIPAS
EJERCICIO FISCAL 2025**

No.	Fondo o Recurso	Nombre de la Obra	Ubicación	No. Contrato	Periodo de ejecución de la obra según contrato		Nombre del Contratista	Modalidad de Adjudicación		Importe		Avance (%)		Situación de la obra (terminada, en)
					Inicio	Término		Contratado	Pagado	Físico	Financiero			
1	SIFAIS	CONSTRUCCION DE CANALIZACION DE DRENAJE FLUVIAL EN ARROYO MENDEZ ENTRE CALLES MERCADO Y ZARAGOZA, EN COL. LA CHALUPA	CD. MIER, TAMAULIPAS	SIFAIS-MIER-001-2025	01-jul-25	08-oct-25	JOSE ARMANDO GUERRA HINOJOSA	DIRECTA	\$2,453,651.59	\$2,452,060.27	100%	100%	TERMINADA	
2	SIFAIS	REHABILITACION DE PAVIMENTO ASFALTICO DE CALLE MELCHOR OCAMPO ENTRE ARROYO MENDEZ Y CALLE ANDRES OZUNA HINOJOSA	CD. MIER, TAMAULIPAS	SIFAIS-MIER-002-2025	04-jul-25	16-sep-25	MA EDIFICACIONES, S.A. DE C.V.	DIRECTA	\$1,640,656.32	\$1,662,115.01	100%	100%	TERMINADA	
3	SIFAIS	PAVIMENTO DE CONCRETO HIDRAULICO EN CALLE 20 DE NOVIEMBRE ENTRE JOSE ANGEL GUERRA Y ROMULO GARZA, EN COL. RIBERAS DEL ALAMO	CD. MIER, TAMAULIPAS	SIFAIS-MIER-003-2025	03-jul-25	10-oct-25	JOSE ARMANDO GUERRA HINOJOSA	DIRECTA	\$1,404,495.50	\$1,389,385.19	100%	100%	TERMINADA	
4	SIFAIS	PAVIMENTO DE CONCRETO HIDRAULICO EN CALLE ROMULO GARZA ENTRE CALLES 20 DE NOVIEMBRE Y LUCIO BLANCO, EN COL. RIBERAS DEL ALAMO	CD. MIER, TAMAULIPAS	SIFAIS-MIER-004-2025	07-jul-25	14-oct-25	MA EDIFICACIONES, S.A. DE C.V.	DIRECTA	\$1,592,878.13	\$1,553,801.17	100%	100%	TERMINADA	
5	SIFAIS	REHABILITACION DE PAVIMENTO ASFALTICO DE CALLE 5 DE MAYO ENTRE CALLE IGNACIO ALLENDE Y MIGUEL HIDALGO Y COSTILLA	CD. MIER, TAMAULIPAS	SIFAIS-MIER-005-2025	08-jul-25	01-sep-25	RAUL MARIO OLIVEIRA CANTU	DIRECTA	\$855,249.27	\$855,384.84	100%	100%	TERMINADA	
6	SIFAIS	PAVIMENTACION CON CONCRETO HIDRAULICO EN CALLE 20 DE NOVIEMBRE ENTRE ROMULO GARZA Y GORGONIO LOPEZ, EN COL. RIBERAS DEL ALAMO	CD. MIER, TAMAULIPAS	SIFAIS-MIER-006-2025	07-ago-25	14-nov-25	MA EDIFICACIONES, S.A. DE C.V.	INVITACION A TRES	\$2,070,196.91	\$2,079,257.64	100%	100%	TERMINADA	
7	SIFAIS	REHABILITACION DE RED DE DRENAJE SANITARIO EN CALLE VICENTE GUERRERO ENTRE MERCADERES Y MARROQUIN, EN COLONIA LA PALETA	CD. MIER, TAMAULIPAS	SIFAIS-MIER-007-2025	08-ago-25	15-nov-25	JOSE ARMANDO GUERRA HINOJOSA	INVITACION A TRES	\$1,161,105.74	\$1,175,722.27	100%	100%	TERMINADA	
8	SIFAIS	REHABILITACION DE RED DE DRENAJE SANITARIO DE 20 CMS EN CALLE AGUSTIN DE TURBIDE, ENTRE BELISARIO DOMINGUEZ Y JOSE PINA, EN COLONIA EL PARIAN	CD. MIER, TAMAULIPAS	SIFAIS-MIER-008-2025	01-oct-25	29-dic-25	JOSE ARMANDO GUERRA HINOJOSA	DIRECTA	\$1,912,111.00	\$1,414,950.24	74%	74%	COMPROMETIDA	


9	SIFAIS	CONSTRUCCION DE PAVIMENTACION ASFALTICA EN CALLE JOSE PINA ENTRE IGNACIO ALDAMA Y SANTOS DEGOLLADO. EN COL EL PARRAN Y PAVIMENTACION ASFALTICA EN CALLE MONTENEGRO ENTRE CALLE IGNACIO LOPEZ RAYON Y JOSE MARIA GARCIA EN COL LAS TORRES	CD. MIER, TAMAULIPAS	SIFAIS-MIER-009-2025	06-oct-25	19-dic-25	MA EDIFICACIONES, S.A. DE C.V.	INVITACION A TRES	\$1,739,568.07	\$1,721,436.30	\$1,721,436.30	100%	100%	TERMINADA
10	SIFAIS	REHABILITACION DE RED DE AGUA POTABLE EN CALLE 18 DE JUNIO ENTRE VICENTE GUERRERO Y JOSE MARIA MORELOS Y PAVON Y REHABILITACION DE RED DE AGUA POTABLE DE 3 PULGADAS EN CALLE AGUSTIN DE TURBIDE ENTRE COLON Y CUAUHEMOC Y CALLE AMERICA ENTRE AGUSTIN DE TURBIDE E IGNACIO ZARAGOZA EN COL LA PALETA	CD. MIER, TAMAULIPAS	SIFAIS-MIER-010-2025	15-oct-25	22-ene-26	JOSE ARMANDO GUERRA HINOJOSA	DIRECTA	\$1,721,928.55	\$516,578.57	\$516,578.57	30%	30%	COMPROMETIDA
11	SIFAIS	REHABILITACION DE PAVIMENTO CON CONCRETO HIDRAULICO EN CALLE SANTOS DEGOLLADO ENTRE CALLES JIMENEZ Y GARITA Y REHABILITACION DE PAVIMENTO ASFALTICO DE CALLE MARIANO MATAMOROS BIS ENTRE NICOLAS BRAVO Y JOMENEZ EN COLONIA LAS TORRES	CD. MIER, TAMAULIPAS	SIFAIS-MIER-011-2025	18-nov-25	31-ene-26	MA EDIFICACIONES, S.A. DE C.V.	INVITACION A TRES	\$1,844,039.38	\$553,211.81	\$553,211.81	30%	30%	COMPROMETIDA
									\$18,395,880.46	\$15,373,933.31	\$15,373,933.31			





**ANEXO DE OBRAS EJECUTADAS POR CONTRATO
MUNICIPIO DE MIER TAMAUULIPAS
EJERCICIO FISCAL 2025**

No.	Fondo o Recurso	Nombre de la Obra	Ubicación	No. Contrato	Periodo de ejecución de la obra según contrato		Nombre del Contratista	Modalidad de Adjudicación	Importe			Avance (%)		Situación de la obra (terminada, en proceso, suspendida, cancelada, terminada anticipadamente)
					Inicio	Término			Contratado	Devengado	Pagado	Físico	Financiero	
1	FIDEICOMISO DE ADMINISTRACIÓN E INVERSIÓN NÚMERO 753997 FONDO DE CAPITALIDAD Y PROYECTOS ESTRATÉGICOS	CONSTRUCCION DE TRES MONUMENTOS ALUSIVOS AL PUEBLO MÁGICO DE MIER EN ACCESOS A LA CABECERA MUNICIPAL	CD. MIER, TAMAUULIPAS	PM-MIER-001-2025					\$898,532.00	\$0.00	\$0.00	0%	0%	COMPROMETIDA
									\$898,532.00	\$0.00	\$0.00			



ANEXO DE OBRAS EJECUTADAS POR ADMINISTRACIÓN DIRECTA
MUNICIPIO DE MIER, TAMAULIPAS
EJERCICIO FISCAL 2025



No.	Fondo o Recurso	Nombre de la Obra	Ubicación	Periodo de ejecución de la obra		Importe			Avance (%)		Situación de la obra (terminada, en proceso, suspendida, cancelada)	
				Inicio	Término	Autorizado	Devengado	Pagado	Fisico	Financiero		
<h1>SIN MOVIMIENTO</h1>												

CONTRALORIA MUNICIPAL
 CONTRATO DE ADMINISTRACIÓN
 LIC. SAMARA ZOE JUÁREZ BARRON.
 MIER, TAM. 2024 - 2027

\$0.00 \$0.00 \$0.00 \$0.00

DIR. DE OBRAS PÚBLICAS MUNICIPALES
 ESTADOS UNIDOS MEXICANOS
 ARQ. JOSE ABEL PALACIOS MARTINEZ
 OBRAS PÚBLICAS
 2024 - 2027
 HEROICA CD. MIER, TAM.



Municipio de Mier, Tamaulipas
Estado de Origen y Aplicación de Recursos de FORTAMUN 2024
Del 01 al 31 diciembre de 2025

	Mensual	Acumulado
Disponibilidad Inicial	- 2,075.83	
INGRESOS		
1 Impuestos		
2 Cuotas y aportaciones de seguridad social		
3 Contribuciones de mejoras		
4 Derechos		
5 Productos		
6 Aprovechamientos		
Ingresos por venta de bienes, prestación de servicios y otros		
7 ingresos		
Participaciones, aportaciones, convenios, incentivos derivados de		
8 la colaboración fiscal y fondos distintos de aportaciones	-	5,775,575.00
Transferencias, asignaciones, subsidios y subvenciones, y		
9 pensiones y jubilaciones		
0 Ingresos derivados de financiamientos		
Total de Ingresos	-	5,775,575.00
EGRESOS		
1000 Servicios personales		
2000 Materiales y suministros	-	846,180.00
3000 Servicios generales	580.00	3,447,213.00
4000 Transferencias, asignaciones, subsidios y otras ayudas		
5000 Bienes muebles, inmuebles e intangibles	-	1,155,116.40
6000 Inversión pública	-	432,321.43
7000 Inversiones financieras y otras provisiones		
8000 Participaciones y aportaciones		
9000 Deuda pública		
Total de Egresos	580.00	5,880,830.83
Disponibilidad Final	- 2,655.83	- 105,255.83

Comprobación de la Disponibilidad Final

Activo Circulante (Excepto Inventarios y Almacén)		
1.1.1 Efectivo y Equivalentes	578.58	578.58
1.1.2 Derechos a Recibir Efectivo o Equivalentes		
1.1.3 Derechos a Recibir Bienes o Servicios		
1.1.9 Otros Activos Circulantes		
Total Activo Circulante	578.58	578.58
Pasivo Circulante Generado en el Ejercicio		
2.1.1 Cuentas por Pagar a Corto Plazo	3,234.41	3,234.41
2.1.2 Documentos por Pagar Corto Plazo		
2.1.3 Porción a Corto Plazo de la Deuda Pública a Largo Plazo		
2.1.5 Pasivos Diferidos a Corto Plazo		
2.1.6 Fondos y bienes de Terceros en Garantía y/o Administración a Corto Plazo		
2.1.7 Provisiones a corto Plazo		
2.1.9 Otros Pasivos a corto Plazo		
Total Pasivo Circulante Generado en el Ejercicio	3,234.41	3,234.41
Disponibilidad Comprobada	- 2,655.83	- 2,655.83






Municipio de Mier, Tamaulipas
Estado de Origen y Aplicación de Recursos de FAISMUN 2024
Del 01 al 31 diciembre de 2025

	Mensual	Acumulado
Disponibilidad Inicial	- 71,352.74	
INGRESOS		
1 Impuestos		
2 Cuotas y aportaciones de seguridad social		
3 Contribuciones de mejoras		
4 Derechos		
5 Productos		
6 Aprovechamientos		
Ingresos por venta de bienes, prestación de servicios y otros		
7 ingresos		
Participaciones, aportaciones, convenios, incentivos derivados de		
8 la colaboración fiscal y fondos distintos de aportaciones	-	19,520,308.00
Transferencias, asignaciones, subsidios y subvenciones, y		
9 pensiones y jubilaciones		
0 Ingresos derivados de financiamientos		
Total de Ingresos	-	19,520,308.00
EGRESOS		
1000 Servicios personales		
2000 Materiales y suministros		
3000 Servicios generales	580.00	5,800.00
4000 Transferencias, asignaciones, subsidios y otras ayudas		
5000 Bienes muebles, inmuebles e intangibles		68,660.00
6000 Inversión pública	-	19,515,823.28
7000 Inversiones financieras y otras provisiones		
8000 Participaciones y aportaciones		
9000 Deuda pública		
Total de Egresos	580.00	19,590,283.28
Disponibilidad Final	- 71,932.74	- 69,975.28

Comprobación de la Disponibilidad Final

Activo Circulante (Excepto Inventarios y Almacén)		
1.1.1 Efectivo y Equivalentes	36,684.60	36,684.60
1.1.2 Derechos a Recibir Efectivo o Equivalentes		
1.1.3 Derechos a Recibir Bienes o Servicios		
1.1.9 Otros Activos Circulantes		
Total Activo Circulante	36,684.60	36,684.60
Pasivo Circulante Generado en el Ejercicio		
2.1.1 Cuentas por Pagar a Corto Plazo	108,617.34	108,617.34
2.1.2 Documentos por Pagar Corto Plazo		
2.1.3 Porción a Corto Plazo de la Deuda Pública a Largo Plazo		
2.1.5 Pasivos Diferidos a Corto Plazo		
2.1.6 Fondos y bienes de Terceros en Garantía y/o Administración a Corto Plazo		
2.1.7 Provisiones a corto Plazo		
2.1.9 Otros Pasivos a corto Plazo		
Total Pasivo Circulante Generado en el Ejercicio	108,617.34	108,617.34
Disponibilidad Comprobada	- 71,932.74	- 71,932.74





Municipio de Mier, Tamaulipas
 Estado de Origen y Aplicación de Recursos de Hidrocarburos 2024
 Del 01 al 31 diciembre de 2025

Disponibilidad Inicial	Mensual 48,884.63	Acumulado
INGRESOS		
1 Impuestos		
2 Cuotas y aportaciones de seguridad social		
3 Contribuciones de mejoras		
4 Derechos		
5 Productos		
6 Aprovechamientos		
Ingresos por venta de bienes, prestación de servicios y otros		
7 ingresos		
8 Participaciones, aportaciones, convenios, incentivos derivados de la colaboración fiscal y fondos distintos de aportaciones	-	6,914,333.96
9 Transferencias, asignaciones, subsidios y subvenciones, y pensiones y jubilaciones		
0 Ingresos derivados de financiamientos		
Total de Ingresos	-	6,914,333.96
EGRESOS		
1000 Servicios personales		
2000 Materiales y suministros		
3000 Servicios generales	580.00	151,020.00
4000 Transferencias, asignaciones, subsidios y otras ayudas		
5000 Bienes muebles, inmuebles e intangibles		
6000 Inversión pública	-	6,731,115.53
7000 Inversiones financieras y otras provisiones		
8000 Participaciones y aportaciones		
9000 Deuda pública		
Total de Egresos	580.00	6,882,135.53
Disponibilidad Final	48,304.63	32,198.43

Comprobación de la Disponibilidad Final

Activo Circulante (Excepto Inventarios y Almacén)		
1.1.1 Efectivo y Equivalentes	49,710.30	49,710.30
1.1.2 Derechos a Recibir Efectivo o Equivalentes		
1.1.3 Derechos a Recibir Bienes o Servicios		
1.1.9 Otros Activos Circulantes		
Total Activo Circulante	49,710.30	49,710.30
Pasivo Circulante Generado en el Ejercicio		
2.1.1 Cuentas por Pagar a Corto Plazo	1,405.67	1,405.67
2.1.2 Documentos por Pagar Corto Plazo		
2.1.3 Porción a Corto Plazo de la Deuda Pública a Largo Plazo		
2.1.5 Pasivos Diferidos a Corto Plazo		
2.1.6 Fondos y bienes de Terceros en Garantía y/o Administración a Corto Plazo		
2.1.7 Provisiones a corto Plazo		
2.1.9 Otros Pasivos a corto Plazo		
Total Pasivo Circulante Generado en el Ejercicio	1,405.67	1,405.67
Disponibilidad Comprobada	48,304.63	48,304.63





Municipio de Mier, Tamaulipas
Estado de Origen y Aplicación de Recursos de Faismun 2025
Del 01 al 31 diciembre de 2025

	<u>Mensual</u>	<u>Acumulado</u>
Disponibilidad Inicial	3,943,066.06	
INGRESOS		
1 Impuestos		
2 Cuotas y aportaciones de seguridad social		
3 Contribuciones de mejoras		
4 Derechos		
5 Productos		
6 Aprovechamientos		
Ingresos por venta de bienes, prestación de servicios y otros		
7 ingresos		
Participaciones, aportaciones, convenios, incentivos derivados de		
8 la colaboración fiscal y fondos distintos de aportaciones	-	18,408,058.00
Transferencias, asignaciones, subsidios y subvenciones, y		
9 pensiones y jubilaciones		
0 Ingresos derivados de financiamientos		
Total de Ingresos	-	18,408,058.00
EGRESOS		
1000 Servicios personales		
2000 Materiales y suministros		
3000 Servicios generales	-	580.00
4000 Transferencias, asignaciones, subsidios y otras ayudas		
5000 Bienes muebles, inmuebles e intangibles		
6000 Inversión pública	913,941.37	14,637,837.83
7000 Inversiones financieras y otras provisiones		
8000 Participaciones y aportaciones		
9000 Deuda pública		
Total de Egresos	913,941.37	14,638,417.83
Disponibilidad Final	3,029,124.69	3,769,640.17

Comprobación de la Disponibilidad Final

Activo Circulante (Excepto Inventarios y Almacén)		
1.1.1 Efectivo y Equivalentes	3,139,164.43	3,139,164.43
1.1.2 Derechos a Recibir Efectivo o Equivalentes		
1.1.3 Derechos a Recibir Bienes o Servicios		
1.1.9 Otros Activos Circulantes		
Total Activo Circulante	3,139,164.43	3,139,164.43
Pasivo Circulante Generado en el Ejercicio		
2.1.1 Cuentas por Pagar a Corto Plazo	105,039.74	105,039.74
2.1.2 Documentos por Pagar Corto Plazo	5,000.00	5,000.00
2.1.3 Porción a Corto Plazo de la Deuda Pública a Largo Plazo		
2.1.5 Pasivos Diferidos a Corto Plazo		
2.1.6 Fondos y bienes de Terceros en Garantía y/o Administración a Corto Plazo		
2.1.7 Provisiones a corto Plazo		
2.1.9 Otros Pasivos a corto Plazo		
Total Pasivo Circulante Generado en el Ejercicio	110,039.74	110,039.74

Disponibilidad Comprobada

110,039.74	110,039.74
3,029,124.69	3,029,124.69





Municipio de Mier, Tamaulipas
Estado de Origen y Aplicación de Recursos de Fortamun 2025
Del 01 al 31 diciembre de 2025

	Mensual	Acumulado
Disponibilidad Inicial	<u>1,893,224.30</u>	
INGRESOS		
1 Impuestos		
2 Cuotas y aportaciones de seguridad social		
3 Contribuciones de mejoras		
4 Derechos		
5 Productos		
6 Aprovechamientos		
Ingresos por venta de bienes, prestación de servicios y otros		
7 ingresos		
Participaciones, aportaciones, convenios, incentivos derivados de		
8 la colaboración fiscal y fondos distintos de aportaciones	512,473.00	6,149,698.00
Transferencias, asignaciones, subsidios y subvenciones, y		
9 pensiones y jubilaciones		
0 Ingresos derivados de financiamientos		
Total de Ingresos	<u>512,473.00</u>	<u>6,149,698.00</u>
EGRESOS		
1000 Servicios personales		
2000 Materiales y suministros	105,300.00	466,182.00
3000 Servicios generales	106,223.40	2,805,291.00
4000 Transferencias, asignaciones, subsidios y otras ayudas		
5000 Bienes muebles, inmuebles e intangibles	1,254,050.01	1,254,050.01
6000 Inversión pública	-	707,746.42
7000 Inversiones financieras y otras provisiones		
8000 Participaciones y aportaciones		
9000 Deuda pública		
Total de Egresos	<u>1,465,573.41</u>	<u>5,233,269.43</u>
Disponibilidad Final	<u>940,123.89</u>	<u>916,428.57</u>

Comprobación de la Disponibilidad Final

Activo Circulante (Excepto Inventarios y Almacén)		
1.1.1 Efectivo y Equivalentes	945,123.89	945,123.89
1.1.2 Derechos a Recibir Efectivo o Equivalentes		
1.1.3 Derechos a Recibir Bienes o Servicios		
1.1.9 Otros Activos Circulantes		
Total Activo Circulante	<u>945,123.89</u>	<u>945,123.89</u>
Pasivo Circulante Generado en el Ejercicio		
2.1.1 Cuentas por Pagar a Corto Plazo	-	-
2.1.2 Documentos por Pagar Corto Plazo	5,000.00	5,000.00
2.1.3 Porción a Corto Plazo de la Deuda Pública a Largo Plazo		
2.1.5 Pasivos Diferidos a Corto Plazo		
2.1.6 Fondos y bienes de Terceros en Garantía y/o Administración a Corto Plazo		
2.1.7 Provisiones a corto Plazo		
2.1.9 Otros Pasivos a corto Plazo		
Total Pasivo Circulante Generado en el Ejercicio	<u>5,000.00</u>	<u>5,000.00</u>

Disponibilidad Comprobada

940,123.89

940,123.89





Municipio de Mier, Tamaulipas
Estado de Origen y Aplicación de Recursos de Hidrocarburos 2025
Del 01 al 31 diciembre de 2025

	<u>Mensual</u>	<u>Acumulado</u>
Disponibilidad Inicial	3,838,156.42	
INGRESOS		
1 Impuestos		
2 Cuotas y aportaciones de seguridad social		
3 Contribuciones de mejoras		
4 Derechos		
5 Productos		
6 Aprovechamientos		
Ingresos por venta de bienes, prestación de servicios y otros		
7 ingresos		
Participaciones, aportaciones, convenios, incentivos derivados de		
8 la colaboración fiscal y fondos distintos de aportaciones	506,799.83	5,530,499.72
Transferencias, asignaciones, subsidios y subvenciones, y		
9 pensiones y jubilaciones		
0 Ingresos derivados de financiamientos		
Total de Ingresos	506,799.83	5,530,499.72
EGRESOS		
1000 Servicios personales		
2000 Materiales y suministros		
3000 Servicios generales	-	580.00
4000 Transferencias, asignaciones, subsidios y otras ayudas		
5000 Bienes muebles, inmuebles e intangibles		
6000 Inversión pública	-	1,193,895.58
7000 Inversiones financieras y otras provisiones		
8000 Participaciones y aportaciones		
9000 Deuda pública		
Total de Egresos	-	1,194,475.58
Disponibilidad Final	4,344,956.25	4,336,024.14

Comprobación de la Disponibilidad Final

Activo Circulante (Excepto Inventarios y Almacén)		
1.1.1 Efectivo y Equivalentes	4,349,956.25	4,349,956.25
1.1.2 Derechos a Recibir Efectivo o Equivalentes		
1.1.3 Derechos a Recibir Bienes o Servicios		
1.1.9 Otros Activos Circulantes		
Total Activo Circulante	4,349,956.25	4,349,956.25
Pasivo Circulante Generado en el Ejercicio		
2.1.1 Cuentas por Pagar a Corto Plazo	-	-
2.1.2 Documentos por Pagar Corto Plazo	5,000.00	5,000.00
2.1.3 Porción a Corto Plazo de la Deuda Pública a Largo Plazo		
2.1.5 Pasivos Diferidos a Corto Plazo		
2.1.6 Fondos y bienes de Terceros en Garantía y/o Administración a Corto Plazo		
2.1.7 Provisiones a corto Plazo		
2.1.9 Otros Pasivos a corto Plazo		
Total Pasivo Circulante Generado en el Ejercicio	5,000.00	5,000.00

Disponibilidad Comprobada



4,344,956.25

4,344,956.25



Municipio de Mier, Tamaulipas
 Derechos a recibir efectivo y equivalentes, y bienes o servicios.
 Al 31 diciembre de 2025



Cuenta	Subcuenta	Póliza de Registro		Nombre o Razón Social	Concepto	Importe Original	Saldo al 31/dic/2025	Forma de Recuperación	Fecha de Vencimiento
		Fecha	Póliza						
1126	1126-01-02			YESENIA BARRERA RENDON	Prestamo		6,092.00	Cobranza	31-mar-26
1126	1126-01-13			NOEMI ESTHER ARREDONDO GUERRA	Prestamo		8,200.00	Cobranza	31-mar-26
1126	1126-01-15			CESAR IVAN NIÑO LARA	Prestamo		4,800.00	Cobranza	31-mar-26
1126	1126-01-17			ANA LORENA GUERRERO PARDO	Prestamo		5,000.00	Cobranza	31-mar-26
1126	1126-01-20			MILAGRO YUDITH MITZ TALAMANTES	Prestamo		1,000.00	Cobranza	31-mar-26
1126	1126-01-22			LUIS RAMIRO GARCIA	Prestamo		12,500.00	Cobranza	31-mar-26
1126	1126-01-26			JOSE MOISES RAMIREZ VILLANUEVA	Prestamo		1,250.00	Cobranza	31-mar-26
1126	1126-01-31			PORFIRIO MIRANDA ROCHA	Prestamo		1,000.00	Cobranza	31-mar-26
1126	1126-01-33			OSVALDO LUNA VALADES	Prestamo		800.00	Cobranza	31-mar-26
1126	1126-01-35			HUGO CORDERO MEDINA	Prestamo		800.00	Cobranza	31-mar-26
1126	1126-01-38			JUAN GABRIEL BADILO BARRERA	Prestamo		0.00	Cobranza	31-mar-26
1126	1126-01-45			JUAN ZENON BALLEZA	Prestamo		0.00	Cobranza	31-mar-26
1126	1126-01-46			MARIA TERESA BALDERAS FRAUSTO	Prestamo		-300.00	Cobranza	31-mar-26
1126	1126-01-47			JUAN RAUL CANELA HERNANDEZ	Prestamo		0.00	Cobranza	31-mar-26
1126	1126-01-48			PABLO SANCHEZ SEGOVIA	Prestamo		2,500.00	Cobranza	31-mar-26
1126	1126-01-75			ESTHER GARCIA DEL ANGEL	Prestamo		900.00	Cobranza	31-mar-26
1126	1126-01-93			LEOPOLDO SALAS BALLEZA	Prestamo		0.00	Cobranza	31-mar-26
1126	1126-01-94			JULIO CESAR BADILO VIVERO	Prestamo		3,450.00	Cobranza	31-mar-26
1126	1126-01-104			CARLOS DANIEL SAUCEDA ORTA	Prestamo		2,500.00	Cobranza	31-mar-26
1126	1126-01-156			SARA ESPERANZA RESENDEZ MARTINEZ	Prestamo		2,800.00	Cobranza	31-mar-26
1126	1126-01-160			DIANA GUADALUPE TREVIÑO ROCHA	Prestamo		2,000.00	Cobranza	31-mar-26
							55,292.00		
1129	1129-01-01			Subsidio al empleo 2011-2013	Otros derechos		502,656.36		31-mar-26
1129	1129-01-02			Subsidio al empleo Fortamun 2011-2013	Otros derechos		38,690.15		31-mar-26
1129	1129-01-03			Subsidio al empleo ejercicios anteriores	Otros derechos		2,047,996.91		31-mar-26
1129	1129-01-04			Subsidio al empleo Forta Ej. Anteriores	Otros derechos		140,949.13		31-mar-26
1129	1129-01-05			Subsidio al empleo 2013-2016	Otros derechos		187,050.55		31-mar-26
							2,543,242.00		

NOTA: Formato integrado por Cuentas con saldos históricos. Se documentación soporte para integración del saldo

PRESIDENCIA MUNICIPAL
 LIC. ADELINA HINDO SAIBANEZ
 MIER, TAM. 2024 - 2027

SECRETARÍA DE HACIENDA
 TESORERO MUNICIPAL
 LIC. ROSAURA ROSALES LOPEZ
 MIER, TAM. 2024 - 2027

SINDICO MPAL./COMISION DE HACIENDA
 C.P. ABDON CAÑALES DIAZ
 MIER, TAM. 2024 - 2027

CONTRALORIA MUNICIPAL
 LIC. SAMARA ZOE JUAREZ BARRON
 MIER, TAM. 2024 - 2027



MUNICIPIO DE MIER, TAMAULIPAS
Reporte Analítico de Bienes Muebles e Inmuebles
Al 31 diciembre de 2025

Cuenta Contable	Clave s/catálogo de bienes	Descripción del Activo	Fecha de Incorporación o Capitalización	Vida Útil	% de depreciación, deterioro o amortización anual	Valor de incorporación	Depreciación del periodo	Depreciación acumulada	Estado Físico del Bien	Valor neto en libros
8270-111-02-201-5151-2	5151	IMPRESORA ZEBRA ZC32	16-ene-25	NUEVO	-	32,948.87	-	-	NUEVO	32,948.87
8270-251-02-201-5411-2	5411	VERSA SENSE CVT 1.6 BLANCO	31-mar-25	NUEVO	-	577,558.20	-	-	NUEVO	577,558.20
8270-251-02-201-5411-2	5411	VERSA SENSE CVT 1.6 BLANCO	31-mar-25	NUEVO	-	577,558.20	-	-	NUEVO	577,558.20
8270-111-02-201-5151-2	5151	COMPUTADORA HP DESKTOP	15-jul-25	NUEVO	-	13,809.48	-	-	NUEVO	13,809.48
8270-111-02-201-5641-2	5641	ENFRIADOR DE AGUA	25-mar-25	NUEVO	-	4,011.00	-	-	NUEVO	4,011.00
8270-111-02-201-5641-2	5641	MINISPLIT MIRAGE LIFE 12	28-may-25	NUEVO	-	11,664.00	-	-	NUEVO	11,664.00
8270-111-02-201-5641-2	5641	CONGELADOR CRIOTEC	06-jun-25	NUEVO	-	22,199.00	-	-	NUEVO	22,199.00
8270-111-02-201-5641-2	5641	MINISPLIT MIRAGE LIFE 12	20-ago-25	NUEVO	-	5,934.00	-	-	NUEVO	5,934.00
8270-151-02-201-5151-2	5151	TELEFONO PANASONIC X7730	04-sep-25	USADO	-	7,192.00	-	-	USADO	7,192.00
8270-111-02-201-5111-2	5111	BOCINA STEREN BAF-1545BT	24-sep-25	NUEVO	-	3,202.01	-	-	NUEVO	3,202.01
8270-151-02-201-5641-2	5641	MINISPLIT MIRAGE LIFE 12 PLUS 12	30-oct-25	NUEVO	-	5,419.00	-	-	NUEVO	5,419.00
8270-151-02-201-5641-2	5641	MINISPLIT MIRAGE LIFE 12 PLUS 18	30-oct-25	NUEVO	-	8,764.00	-	-	NUEVO	8,764.00
8270-151-02-201-5671-2	5671	DESBRIZADORA GASOLINA TRUPER	03-oct-25	NUEVO	-	6,200.00	-	-	NUEVO	6,200.00
8270-151-02-201-5671-2	5671	DESBRIZADORA GASOLINA TRUPER	03-oct-25	NUEVO	-	6,200.00	-	-	NUEVO	6,200.00
8270-151-02-201-5671-2	5671	DESBRIZADORA GASOLINA TRUPER	03-oct-25	NUEVO	-	6,200.00	-	-	NUEVO	6,200.00
8270-151-02-201-5671-2	5671	CORTADORA TRIFASICO 200 AMP	03-oct-25	NUEVO	-	15,750.00	-	-	NUEVO	15,750.00
8270-151-02-201-5671-2	5671	TOYOTA HIGHLANDER XLE MOD 2022	03-nov-25	SEMINUEVO	-	685,000.00	-	-	SEMINUEVO	685,000.00
8270-151-02-201-5411-2	5411	COLOR PLATA	06-nov-25	NUEVO	-	409,900.00	-	-	NUEVO	409,900.00
8270-151-02-201-5411-2	5411	SENTRA SENSE MOD 2025 COLOR BLANCO	06-nov-25	NUEVO	-	292,900.00	-	-	NUEVO	292,900.00
8270-151-02-201-5411-2	5411	CARRO V-DRIVE MOD 2025 COLOR PLATA	06-nov-25	NUEVO	-	17,500.00	-	-	NUEVO	17,500.00
8270-111-02-201-5151-2	5151	LAPTOP HACER ASPIRE 32 GB	12-dic-25	NUEVO	-	711,550.01	-	-	NUEVO	711,550.01
8270-251-02-201-5411-2	5411	FRONTIER DC DIESEL MOD 2026	30-dic-25	NUEVO	-	542,500.00	-	-	NUEVO	542,500.00
8270-251-02-201-5411-2	5411	FRONTIER SE MOD 2026 BLANCA	30-dic-25	NUEVO	-	542,500.00	-	-	NUEVO	542,500.00

Método de Depreciación:

SECRETARÍA MUNICIPAL
PRESIDENTE MUNICIPAL
LIC. ADRIANA HINOJOSA IBÁÑEZ
MIER, TAM. 2024-2027

SECRETARÍA DE FINANZAS
TESORERO MUNICIPAL
ALEJANDRO ROSALES LOPEZ
MIER, TAM. 2024-2027

SINDICO MPAL/ COMISION DE HACIENDA
C.P. ABDON CANALES DIAZ
MIER, TAM. 2024-2027


CONTROLADOR MUNICIPAL
LIC. ANIBAL JOSE JUAREZ BARRON
MIER, TAM. 2024-2027



Municipio de Mier, Tamaulipas
Amortización de Activos Intangibles y Diferidos
Del 01 de enero al 31 diciembre de 2025



Cuenta Contable	Concepto	Monto Original	% de amortización	Amortización del periodo	Amortización acumulada
SIN MOVIMIENTO					
Método Aplicado:					








Municipio de Mier, Tamaulipas
Amortización de Activos Intangibles y Diferidos
Del 01 de enero al 31 diciembre de 2025



Cuenta Contable	Concepto	Monto Original	% de amortización	Amortización del periodo	Amortización acumulada

SIN MOVIMIENTO

Método Aplicado:





Municipio de Mier, Tamaulipas
Reporte Analítico de Cuentas y Documentos por Pagar
Al 31 diciembre de 2025



Cuenta	Subcuenta Especifica	Póliza de Registro		No. Fact/ Documento	Nombre o Razón Social	Concepto	Valor del Documento	Plazo en Días	Facibilidad de pago SI/ No	Saldo
		Fecha	Póliza							
2117	2117-01	01/01/2014	D.1		I.S.P.T. 2011-2013	RETENCIONES	351,505.53	90		351,505.53
2117	2117-02	01/01/2014	D.1		I.S.P.T. FORTAMUN 2011-2013	RETENCIONES	2,963.14	90		2,963.14
2117	2117-03	01/01/2014	D.1		RETENCIONES ISR 2011-2013	RETENCIONES	75,725.98	90		75,725.98
2117	2117-04	01/01/2014	D.1		I.S.P.T. E.J. ANTERIORES	RETENCIONES	939,331.40	90		939,331.40
2117	2117-05	01/01/2014	D.1		RETENCIONES ISR E.J. ANT.	RETENCIONES	184,896.10	90		184,896.10
2117	2117-06	01/01/2014	D.1		RETENCIONES IVA E.J. ANT.	RETENCIONES	9,413.57	90		9,413.57
2117	2117-07	01/01/2014	D.1		RETENCIONES ISR 2013-2016	RETENCIONES	767,791.39	90		717,090.49
2117	2117-08	01/01/2014	D.1		ISPT 2013-2016	RETENCIONES	260,897.75	90		260,897.75
2117	2117-09	06/12/2018	E.208		RETENCION IVA	RETENCIONES	424.66	90		424.66
2117	2117-10	24/01/2019	E.024		ISR POR SERVICIOS PROF.	RETENCIONES	3,987.91	90		5,002.61
2117	2117-11	11/12/2025	D907		ISR POR ARRENDAMIENTO	RETENCIONES	-	90		27.80
						Subtotal por Cuenta	1,060,505.33			1,112,248.73
2119	2119-01	01/01/2013			GOBIERNO DEL ESTADO DE TAMAULIPAS	ACREEDOR	128,561.00	90		128,561.00
2119	2119-02	28/01/2014			I.C.I.C.	ACREEDOR	283,973.35	90		286,405.58
2119	2119-03	28/01/2014			SECODAM	ACREEDOR	440,286.40	90		446,366.97
2119	2119-04	28/01/2014			A.S.F. 1%	ACREEDOR	48,053.17	90		49,366.57
2119	2119-05	28/01/2014			SUPERY. CONADE	ACREEDOR	14,189.19	90		14,189.19
2119	2119-06	01/01/2013			LIC. EDEN RAMOS GARCIA	ACREEDOR	13,500.00	90		13,500.00
2119	2119-13	31/12/2024	D1017		TOMAS ALEJO CAVAZOS ROJAS	ACREEDOR	-	90		-
2119	2119-18	11/07/2019	D00626		SAYDA ABIGAIL ZUNIGA NEGRETTE	ACREEDOR	2,673.48	90		5,326.92
2119	2119-26	21/11/2025	D845		SANTIAGO GONZALEZ CAVAZOS	ACREEDOR	1,681.68	90		-
						Subtotal por Cuenta	927,571.31			933,062.39
2113	2113-01	31/12/2024	D1021		JOSE ARMANDO GUERRA HINOJOSA	CONTRATISTA	1,610,089.89			1,610,089.89
2113	2113-02	31/12/2024	D1022		MA EDIFICACIONES, S.A. DE C.V.	CONTRATISTA	1,540,972.88			1,540,972.88
2113	2113-04	31/12/2024	D1023		SAN VICENTE CONSULTORIA Y CONSTRUCCION, S.A. DE C.V.	CONTRATISTA	1,145,343.98			1,145,343.98
						Subtotal por Cuenta...	4,296,406.75			4,296,406.75
						TOTAL	6,284,483.39			6,347,717.87

ALCALDESA MUNICIPAL
LIC. ADRIANA HINOJOSA IBÁÑIZA
MIER, TAM. 2024 - 2025

SECRETARÍA DE FINANZAS
TESORERO MUNICIPAL
LIC. ROSAURA ROSALES LOPEZ
MIER, TAM. 2024 - 2025

SINDICO MPAL / COMISION DE FIANCENDA
LIC. ALBERTO CANALES DIAZ
MIER, TAM. 2024 - 2025

CONTRALORIA MUNICIPAL
CONTRALOR MUNICIPAL
LIC. SANDRA ZOE JUAREZ BARRON
MIER, TAM. 2024 - 2025



Municipio de Mier, Tamaulipas
 Modificaciones a la Hacienda Pública / Patrimonio
 Del 01 de enero al 31 diciembre de 2025



Fecha	Nº Póliza	Cuenta Contable	Nombre de la Cuenta	Debe	Haber	Saído	Contracuenta (Cuenta y Nombre)	Descripción del tipo y naturaleza de la modificación o procedencia de los recursos.
3.1 HACIENDA PÚBLICA / PATRIMONIO CONTRIBUIDO								
3.2 HACIENDA PÚBLICA / PATRIMONIO GENERADO								
01-dic-25	D-00880	3220-2023	RES EJ ANTS 2023	44,398.41	37,489,645.43	1112		AJUSTE CONTABLE
		3220-2022	RES EJ ANTS 2022	8.77	28,243,220.41	1112		AJUSTE CONTABLE

SIN MOVIMIENTO

LIC. ADRIANA HINOJOSA IBÁÑEZ
 MIER, TAM. 2024 - 2027

LIC. ROSAURA ROSALES LÓPEZ
 MIER, TAM. 2024 - 2027

C.P. ABDON CANALES DÍAZ
 MIER, TAM. 2024 - 2027

LIC. SAMARA ZÚÑIGA JUÁREZ BARRÓN
 MIER, TAM. 2024 - 2027



Municipio de Mier, Tamaulipas
Conciliación entre los Ingresos Presupuestarios y Contables
Del 01 de enero al 31 diciembre de 2025
(Cifras en pesos)



1. Total de Ingresos Presupuestarios		79,509,286.00
2. Más ingresos contables no presupuestarios		
2.1 Ingresos Financieros	\$	-
2.2 Incremento por variación de inventarios	\$	
2.3 Disminución del exceso de estimaciones por pérdida o deterioro u obsolescencia	\$	
2.4 Disminución del exceso de provisiones	\$	
2.5 Otros ingresos y beneficios varios	\$	
2.6 Otros ingresos contables no presupuestarios	\$	
3. Menos ingresos presupuestarios no contables		115,000.00
3.1 Aprovechamientos patrimoniales	\$	
3.2 Ingresos derivados de financiamientos	\$	
3.3 Otros Ingresos Presupuestarios no contables		115,000.00
4. Total de Ingresos Contables (4 = 1 + 2 - 3)		79,394,286.00

ALCALDESA MUNICIPAL
LIC. ADRIANA RINHOJOSA IBÁÑEZ
MIER, TAM. 2024 - 2027

SECRETARÍA DE FINANZAS MUNICIPALES
TESORERO MUNICIPAL
L.A.E. ROSAURA ROSALES LÓPEZ
MIER, TAM. 2024 - 2027

SINDICO MPAL/ COMISION DE HACIENDA
C.P. ABDON CANALES DIAZ
MIER, TAM. 2024 - 2027

CONTRALOR MUNICIPAL
LIC. SAMARA ZOE JUÁREZ BARRÓN
MIER, TAM. 2024 - 2027



Municipio de Mier, Tamaulipas
 Conciliación entre los Egresos Presupuestarios y los Gastos Contables
 Del 01 de enero al 31 diciembre de 2025



(Cifras en pesos)

1. Total de egresos presupuestarios		73,233,955.90
2. Menos egresos presupuestarios no contables		36,530,363.91
2.1 Materias Primas y Materiales de Producción y Comercialización	\$	
2.2 Materiales y Suministros	9,088,511.17	
2.3 Mobiliario y equipo de administración	74,652.36	
2.4 Mobiliario y equipo educacional recreativo	\$	
2.5 Equipo e instrumental médico de laboratorio	\$	
2.6 Vehículos y equipo de transporte	3,796,966.41	
2.7 Equipo de defensa y seguridad	\$	
2.8 Maquinaria, otros equipos y herramientas	92,341.00	
2.9 Activos biológicos	\$	
2.10 Bienes inmuebles	\$	
2.11 Activos intangibles	\$	
2.12 Obra Pública en Bienes de Dominio Público	23,477,892.97	
2.13 Obra pública en bienes propios	\$	
2.14 Acciones y participaciones de capital	\$	
2.15 Compra de títulos y valores	\$	
2.16 Concesión de Préstamos	\$	
2.17 Inversiones en fideicomisos, mandatos y otros análogos	\$	
2.18 Provisiones para contingencias y otras erogaciones especiales	\$	
2.19 Amortización de la deuda pública	\$	
2.20 Adeudos de ejercicios fiscales anteriores (ADEFAS)	\$	
2.21 Otros Egresos Presupuestales No Contables	\$	
3. Mas gastos contables no presupuestales		35,384,231.24
3.1 Estimaciones, depreciaciones, deterioros, obsolescencia y amortizaciones	21,572.00	
3.2 Provisiones	\$	
3.3 Disminución de inventarios	\$	
3.4 Otros Gastos	\$	
3.5 Inversión Pública No Capitalizable	26,274,148.07	
3.6 Materiales y suministros (consumos)	9,088,511.17	
3.7 Otros Gastos Contables No Presupuestales	\$	
4. Total de Gasto Contable (4 = 1 - 2 + 3)		72,087,823.23

PRESIDENCIA MUNICIPAL
 ALCALDESA MUNICIPAL
 EJC. ADRIANA HINOJOSA IBÁÑEZ
 MIER, TAM. 2024 - 2027

SECRETARÍA DE FINANZAS
 TESORERO MUNICIPAL
 L.A.E. ROSAURA ROSALES LOPEZ
 MIER, TAM. 2024 - 2027

SINDICATURA MUNICIPAL
 SINDICO MPAL./ COMISION DE HACIENDA
 C.P. ABDON CANALES DIAZ
 MIER, TAM. 2024 - 2027

CONTRALORIA MUNICIPAL
 CONTRALOR MUNICIPAL
 EJC. SAMARA ZOE JUAREZ BARRON
 MIER, TAM. 2024 - 2027