

# **ESTADOS FINANCIEROS**



**MUNICIPIO DE MIER, TAMAULIPAS**  
**Estado de Actividades**  
**Del 01 de enero al 30 junio de 2025**  
**(Cifras en Pesos)**



	2025 (actual)	2024 (anterior)
<b>4 INGRESOS Y OTROS BENEFICIOS</b>		
<b>4.1 Ingresos de la Gestión:</b>	<b>1,134,344.49</b>	<b>1,573,733.17</b>
4.1.1 Impuestos	1,101,547.00	1,460,759.64
4.1.2 Cuotas y aportaciones de seguridad social		
4.1.3 Contribuciones de Mejoras		
4.1.4 Derechos	32,797.49	112,973.53
4.1.5 Productos		
4.1.6 Aprovechamientos		
4.1.7 Ingresos por Venta de Bienes y Prestación de Servicios		
<b>Participaciones, Aportaciones, Convenios, Incentivos Derivados de la Colaboración Fiscal, Fondos Distintos de Aportaciones, Transferencias, Asignaciones, Subsidios y Subvenciones, y Pensiones y Jubilaciones</b>	<b>40,077,254.67</b>	<b>73,327,896.53</b>
4.2.1 Participaciones, Aportaciones, Convenios, Incentivos Derivados de la Colaboración Fiscal y Fondos Distintos de Aportaciones	40,077,254.67	73,327,896.53
4.2.2 Transferencias, Asignaciones, Subsidios y Subvenciones, y Pensiones y Jubilaciones		
<b>4.3 Otros Ingresos y Beneficios</b>	<b>-</b>	<b>-</b>
4.3.1 Ingresos Financieros		
4.3.2 Incremento por Variación de Inventarios		
4.3.3 Disminución del Exceso de Estimaciones por Pérdida o Deterioro u Obsolescencia		
4.3.4 Disminución del Exceso de Provisiones		
4.3.9 Otros Ingresos y Beneficios Varios		
<b>Total de Ingresos y Otros Beneficios</b>	<b>41,211,599.16</b>	<b>74,901,629.70</b>
<b>5 GASTOS Y OTRAS PÉRDIDAS</b>		
<b>5.1 Gastos de Funcionamiento</b>	<b>21,767,050.03</b>	<b>45,966,782.27</b>
5.1.1 Servicios Personales	10,739,654.73	22,340,835.08
5.1.2 Materiales y Suministros	4,478,002.72	10,900,109.81
5.1.3 Servicios Generales	6,549,392.58	12,725,837.38
<b>5.2 Transferencias, Asignaciones, Subsidios y Otras Ayudas</b>	<b>673,817.66</b>	<b>1,218,761.83</b>
5.2.1 Transferencias Internas y Asignaciones al Sector Público		
5.2.2 Transferencias al Resto del Sector Público		
5.2.3 Subsidios y Subvenciones		
5.2.4 Ayudas Sociales	673,817.66	1,218,761.83
5.2.5 Pensiones y Jubilaciones		
5.2.6 Transferencias a Fideicomisos, Mandatos y Contratos Análogos		
5.2.7 Transferencias a la Seguridad Social		
5.2.8 Donativos		
5.2.9 Transferencias al Exterior		
<b>5.3 Participaciones y Aportaciones</b>	<b>-</b>	<b>-</b>
5.3.1 Participaciones		
5.3.2 Aportaciones		
5.3.3 Convenios		
<b>5.4 Intereses, Comisiones y Otros Gastos de la Deuda Pública</b>	<b>-</b>	<b>-</b>
5.4.1 Intereses de la Deuda Pública		
5.4.2 Comisiones de la Deuda Pública		
5.4.3 Gastos de la Deuda Pública		

"Bajo protesta de decir verdad declaramos que los Estados Financieros y sus notas,  
son razonablemente correctos y son responsabilidad del emisor"



MUNICIPIO DE MIER, TAMAULIPAS  
Estado de Actividades  
Del 01 de enero al 30 junio de 2025  
(Cifras en Pesos)



	2025 (actual)	2024 (anterior)
5.4.4 Costo por Coberturas		
5.4.5 Apoyos Financieros		
<b>5.5 Otros Gastos y Pérdidas Extraordinarias</b>	-	-
5.5.1 Estimaciones, Depreciaciones, Deterioros, Obsolescencia y Amortizaciones		
5.5.2 Provisiones		
5.5.3 Disminución de Inventarios		
5.5.9 Otros Gastos		
<b>5.6 Inversión Pública</b>	<b>26,274,148.07</b>	-
5.6.1 Inversión Pública No Capitalizable	26,274,148.07	
<b>Total de Gastos y Otras Pérdidas</b>	<b>48,715,015.76</b>	<b>47,185,544.10</b>

<b>Resultado del Ejercicio (Ahorro/Desahorro)</b>	<b>- 7,503,416.60</b>	<b>27,716,085.60</b>
---	-----------------------	----------------------





MUNICIPIO DE MIER, TAMAULIPAS  
Estado de Actividades Analítico Mensual  
Del 01 de enero al 30 de junio de 2025  
(Cifras en Pesos)



RUBRO / CUENTA	ENE	FEB	MAR	ABR	MAY	JUN	JUL	AGO	SEP	OCT	NOV	DIC	TOTAL
<b>4 INGRESOS Y OTROS BENEFICIOS</b>	<b>619,275.37</b>	<b>274,203.74</b>	<b>106,394.17</b>	<b>54,512.66</b>	<b>61,113.86</b>	<b>34,384.69</b>	-	-	-	-	-	-	<b>1,149,786.49</b>
4.1 Ingresos de la gestión:	617,634.00	274,410.00	95,005.00	49,890.00	52,582.00	29,385.00	-	-	-	-	-	-	1,101,647.00
4.1.1 Impuestos sobre el Patrimonio	617,202.11	257,252.00	95,101.00	45,462.29	47,053.49	28,454.18	-	-	-	-	-	-	1,090,525.07
4.1.1.2 Impuestos Ecológicos	-	-	-	-	-	-	-	-	-	-	-	-	-
4.1.1.7 Acciones de Impuestos	431.89	104.00	96.00	4,427.71	5,528.51	833.82	-	-	-	-	-	-	11,021.93
4.1.1.8 Ingresos no Comprendidos en la Ley de Ingresos Vigente, Causados en Ejercicios Anteriores Pendientes de Liquidación o Pago	-	-	-	-	-	-	-	-	-	-	-	-	-
4.1.1.9 Otros Impuestos	-	-	-	-	-	-	-	-	-	-	-	-	-
4.1.1.3 Contribuciones de Mejoras	-	-	-	-	-	-	-	-	-	-	-	-	-
4.1.3.1 Contribuciones de Mejoras por Obras Públicas	-	-	-	-	-	-	-	-	-	-	-	-	-
4.1.3.2 Contribuciones de Mejoras no Comprendidas en la Ley de Ingresos Vigente, Causadas en Ejercicios Fiscales Anteriores Pendientes de Liquidación o Pago	-	-	-	-	-	-	-	-	-	-	-	-	-
4.1.4 Derechos	1,642.37	17,055.74	11,385.17	4,623.66	8,531.86	4,995.69	-	-	-	-	-	-	48,239.49
4.1.4.1 Derechos por el Uso, Gose, Aprovechamiento o Explotación de Bienes de Dominio Público	-	-	-	-	-	-	-	-	-	-	-	-	-
4.1.4.3 Derechos por Prestación de Servicios	996.00	16,678.00	10,978.00	3,492.00	6,820.00	2,042.00	-	-	-	-	-	-	41,006.00
4.1.4.4 Accesos de Derechos	-	-	-	-	-	-	-	-	-	-	-	-	-
4.1.4.5 Derechos no Comprendidos en la Ley de Ingresos Vigente, Causados en Ejercicios Fiscales Anteriores Pendientes de Liquidación o Pago	-	-	-	-	-	-	-	-	-	-	-	-	-
4.1.4.9 Otros Derechos	646.37	377.74	411.17	1,131.66	1,711.86	2,954.69	-	-	-	-	-	-	7,233.49
4.1.5 Productos	-	-	-	-	-	-	-	-	-	-	-	-	-
4.1.5.1 Productos	-	-	-	-	-	-	-	-	-	-	-	-	-
4.1.5.2 Evaluación de Bienes Muebles no Sujetos a ser Inventariados (Derogado)	-	-	-	-	-	-	-	-	-	-	-	-	-
4.1.5.3 Accesos de Productos (Derogada)	-	-	-	-	-	-	-	-	-	-	-	-	-
4.1.5.4 Ingresos no Comprendidos en la Ley de Ingresos Vigente, Causados en Ejercicios Fiscales Anteriores Pendientes de Liquidación o Pago	-	-	-	-	-	-	-	-	-	-	-	-	-
4.1.5.9 Otros Productos que Generen Ingresos Corrientes (Derogada)	-	-	-	-	-	-	-	-	-	-	-	-	-
4.1.6 Aprovechamientos	-	-	-	-	-	-	-	-	-	-	-	-	-
4.1.6.1 Incentivos Derivados de la Colaboración Fiscal (Derogada)	-	-	-	-	-	-	-	-	-	-	-	-	-
4.1.6.2 Multas	-	-	-	-	-	-	-	-	-	-	-	-	-
4.1.6.3 Indemnizaciones	-	-	-	-	-	-	-	-	-	-	-	-	-
4.1.6.4 Reintegros	-	-	-	-	-	-	-	-	-	-	-	-	-
4.1.6.5 Aprovechamientos Provenientes de Obras Públicas	-	-	-	-	-	-	-	-	-	-	-	-	-
4.1.6.6 Aprovechamientos no Comprendidos en la Ley de Ingresos Vigente, Causados en Ejercicios Fiscales Anteriores Pendientes de Liquidación o Pago	-	-	-	-	-	-	-	-	-	-	-	-	-
4.1.6.7 Aprovechamientos por Aportaciones y Contribuciones (Derogada)	-	-	-	-	-	-	-	-	-	-	-	-	-
4.1.6.8 Accesos de Aprovechamientos	-	-	-	-	-	-	-	-	-	-	-	-	-
4.1.6.9 Otros Aprovechamientos	-	-	-	-	-	-	-	-	-	-	-	-	-
4.2 Participaciones, Aportaciones, Convenios, Incentivos derivados de la Colaboración Fiscal, Fondos distintos de Aportaciones, Transferencias, Asignaciones, Subsidios y Subvenciones, y Pensiones y Jubilaciones	4,255,747.64	4,709,902.00	10,975,070.74	6,047,919.62	7,835,055.96	6,253,556.51	-	-	-	-	-	-	40,077,254.67
4.2.1 Participaciones, Aportaciones, Convenios, Incentivos Derivados de la Colaboración Fiscal y Fondos Distintos de Aportaciones	4,255,747.64	4,709,902.00	10,975,070.74	6,047,919.62	7,835,055.96	6,253,556.51	-	-	-	-	-	-	40,077,254.67
4.2.1.1 Participaciones	3,265,176.39	3,713,672.98	3,678,420.48	3,235,536.37	5,016,739.81	3,494,046.06	-	-	-	-	-	-	22,346,597.09
4.2.1.2 Aportaciones	512,475.00	512,475.00	6,322,017.00	2,311,632.00	2,311,632.00	2,311,632.00	-	-	-	-	-	-	14,281,663.00
4.2.1.3 Convenios	478,093.25	483,754.02	974,633.26	500,751.45	503,684.15	507,878.45	-	-	-	-	-	-	3,448,794.58
4.2.1.4 Incentivos Derivados de la Colaboración Fiscal y Fondos Distintos de Aportaciones	-	-	-	-	-	-	-	-	-	-	-	-	-
4.2.2 Transferencias, Asignaciones, Subsidios y Subvenciones, y Pensiones y Jubilaciones	-	-	-	-	-	-	-	-	-	-	-	-	-
4.2.2.1 Transferencias y Asignaciones	-	-	-	-	-	-	-	-	-	-	-	-	-
4.2.2.3 Subsidios y subvenciones	-	-	-	-	-	-	-	-	-	-	-	-	-
<b>4.3 Otros Ingresos y Beneficios</b>	-	-	-	-	-	-	-	-	-	-	-	-	-



MUNICIPIO DE MIER, TAMAUPLIPAS  
Estado de Actividades Analítico Mensual  
Del 01 de enero al 30 de junio de 2025  
(Cifras en Pesos)



RUBRO / CUENTA	ENE	FEB	MAR	ABR	MAY	JUN	JUL	AGO	SEPT	OCT	NOV	DIC	TOTAL
4.3.1 Ingresos Financieros	-	-	-	-	-	-	-	-	-	-	-	-	-
4.3.1.1 Intereses Ganados de Títulos, Valores y demás Instrumentos Financieros	-	-	-	-	-	-	-	-	-	-	-	-	-
4.3.1.9 Otros Ingresos Financieros	-	-	-	-	-	-	-	-	-	-	-	-	-
4.3.3 Diminución del Exceso de Estimaciones por Pérdida o Deterioro u Obsolescencia	-	-	-	-	-	-	-	-	-	-	-	-	-
4.3.3.1 Diminución del Exceso de Estimaciones por Pérdida o Deterioro u Obsolescencia	-	-	-	-	-	-	-	-	-	-	-	-	-
4.3.4 Diminución del Exceso de Provisiones	-	-	-	-	-	-	-	-	-	-	-	-	-
4.3.4.1 Diminución del Exceso de Provisiones	-	-	-	-	-	-	-	-	-	-	-	-	-
4.3.9 Otros Ingresos y Beneficios Varios	-	-	-	-	-	-	-	-	-	-	-	-	-
4.3.9.2 Bonificaciones y descuentos obtenidos	-	-	-	-	-	-	-	-	-	-	-	-	-
4.3.9.3 Diferencias por Tipo de Cambio a Favor	-	-	-	-	-	-	-	-	-	-	-	-	-
4.3.9.4 Diferencias de Cotizaciones a Favor en Valores Negociables	-	-	-	-	-	-	-	-	-	-	-	-	-
4.3.9.5 Resultado por Posición Monetaria	-	-	-	-	-	-	-	-	-	-	-	-	-
4.3.9.6 Utilidades por Participación Patrimonial	-	-	-	-	-	-	-	-	-	-	-	-	-
4.3.9.7 Diferencias por Reestructuración de Deuda Pública a Favor	-	-	-	-	-	-	-	-	-	-	-	-	-
4.3.9.9 Otros Ingresos y Beneficios varios	-	-	-	-	-	-	-	-	-	-	-	-	-
<b>Total de Ingresos y Otros Beneficios</b>	<b>4,875,024.01</b>	<b>4,984,105.74</b>	<b>11,081,464.91</b>	<b>6,102,433.48</b>	<b>7,896,169.82</b>	<b>6,287,842.20</b>	-	-	-	-	-	-	<b>41,227,041.76</b>
<b>5 GASTOS Y OTRAS PÉRDIDAS</b>	<b>3,185,319.39</b>	<b>3,910,844.60</b>	<b>3,798,452.32</b>	<b>3,499,771.62</b>	<b>3,816,106.87</b>	<b>3,557,654.63</b>	-	-	-	-	-	-	<b>21,767,049.43</b>
5.1.1 Servicios Personales	1,774,304.54	1,744,108.54	1,829,516.53	1,824,037.27	1,829,398.97	1,799,376.88	-	-	-	-	-	-	10,239,654.73
5.1.1.1 Remuneraciones al Personal de Cárcter Permanente	1,642,269.90	1,648,646.64	1,649,433.49	1,652,636.34	1,651,435.83	1,642,362.90	-	-	-	-	-	-	9,886,785.10
5.1.1.2 Remuneraciones al Personal de Cárcter Transitorio	72,034.64	1,895.50	2,448.64	-	4,842.61	2,231.58	-	-	-	-	-	-	11,418.63
5.1.1.3 Remuneraciones Adicionales y Especiales	-	93,568.40	177,634.40	171,400.03	172,030.23	154,784.40	-	-	-	-	-	-	841,451.00
5.1.1.4 Seguridad Social	-	-	-	-	-	-	-	-	-	-	-	-	-
5.1.1.5 Otras Prestaciones Sociales y Económicas	-	-	-	-	-	-	-	-	-	-	-	-	-
5.1.1.6 Pago de Estímulos a Servidores Públicos	-	-	-	-	-	-	-	-	-	-	-	-	-
5.1.2 Materiales y Suministros	314,711.09	870,661.67	888,601.78	775,985.78	794,656.66	823,385.84	-	-	-	-	-	-	4,478,002.72
5.1.2.1 Materiales de administración, emisión de documentos y artículos oficiales	33,955.61	40,265.68	25,844.44	59,094.92	117,684.15	38,906.61	-	-	-	-	-	-	315,141.31
5.1.2.2 Alimentos y utensilios	138,115.14	165,340.46	231,894.63	204,462.44	247,982.38	241,127.81	-	-	-	-	-	-	1,248,932.86
5.1.2.3 Materiales primos y materiales de producción y mantenimiento	-	-	-	-	-	-	-	-	-	-	-	-	-
5.1.2.4 Materiales y artículos de construcción y de reparación	6,250.00	206,907.36	296,401.86	266,203.62	140,918.97	277,388.78	-	-	-	-	-	-	1,194,070.59
5.1.2.5 Productos químicos, farmacéuticos y de laboratorio	5,101.00	7,896.57	6,513.58	1,553.00	1,996.55	1,575.00	-	-	-	-	-	-	24,635.70
5.1.2.6 Combustibles, lubricantes y aditivos	84,286.57	196,429.95	194,266.23	211,152.81	226,772.78	203,035.07	-	-	-	-	-	-	1,115,943.41
5.1.2.7 Vestuario, blancos, prendas de protección y artículos diversos	874.80	123,306.24	104,352.67	8,601.60	26,376.40	2,378.00	-	-	-	-	-	-	285,892.71
5.1.2.8 Materiales y suministros para seguridad	-	-	-	-	-	-	-	-	-	-	-	-	-
5.1.2.9 Herramientas, refacciones y accesorios	46,727.97	110,525.41	39,328.37	24,917.39	32,912.43	58,974.57	-	-	-	-	-	-	313,386.14
5.1.3 Servicios Generales	1,156,303.76	1,286,074.49	1,070,334.01	895,748.57	1,193,141.24	934,789.91	-	-	-	-	-	-	6,549,391.98
5.1.3.1 Servicios básicos	391,125.88	260,075.11	431,520.68	371,417.03	353,507.50	388,159.12	-	-	-	-	-	-	2,185,805.32
5.1.3.2 Servicios de arrendamiento	12,960.00	12,960.00	29,435.40	18,270.90	30,685.50	21,413.70	-	-	-	-	-	-	125,725.50
5.1.3.3 Servicios profesionales, científicos y técnicos y otros servicios	103,466.00	35,672.00	1,832.80	26,713.60	36,151.72	56,304.00	-	-	-	-	-	-	262,140.12
5.1.3.4 Servicios financieros, bancarios y comerciales	1,740.00	1,450.00	200.00	2,035.80	15,596.16	2,320.00	-	-	-	-	-	-	23,431.96
5.1.3.5 Servicios de instalación, reparación, mantenimiento y conservación	34,944.56	106,108.23	43,106.67	48,822.43	67,590.92	72,727.28	-	-	-	-	-	-	373,300.09
5.1.3.6 Servicios de comunicación social y publicidad	3,538.13	9,338.13	9,338.13	9,338.13	9,338.13	9,338.13	-	-	-	-	-	-	50,228.78
5.1.3.7 Servicios de traslado y viáticos	57,959.44	22,400.07	36,455.00	59,087.39	29,899.68	29,612.37	-	-	-	-	-	-	234,411.95
5.1.3.8 Servicios oficiales	480,853.75	795,865.95	466,091.33	363,063.29	533,700.63	300,211.31	-	-	-	-	-	-	2,939,856.26
5.1.3.9 Otros servicios generales	79,716.00	52,185.00	52,286.00	-	-	54,704.00	-	-	-	-	-	-	354,492.00
<b>5.2 Transferencias, Asignaciones, Subsidios y Otras Ayudas</b>	<b>125,525.82</b>	<b>89,698.28</b>	<b>115,634.45</b>	<b>79,233.70</b>	<b>147,251.90</b>	<b>116,473.51</b>	-	-	-	-	-	-	<b>673,877.66</b>
5.2.3 Subsidios y Subvenciones	-	-	-	-	-	-	-	-	-	-	-	-	-
5.2.3.1 Subsidios	-	-	-	-	-	-	-	-	-	-	-	-	-
5.2.3.2 Subvenciones	-	-	-	-	-	-	-	-	-	-	-	-	-
5.2.4 Ayudas Sociales	125,525.82	89,698.28	115,634.45	79,233.70	147,251.90	116,473.51	-	-	-	-	-	-	673,877.66
5.2.4.1 Ayudas sociales a personas	41,060.00	51,721.46	53,330.00	52,690.01	43,770.26	58,273.26	-	-	-	-	-	-	301,155.00
5.2.4.2 Becas	12,800.00	12,800.00	12,800.00	13,100.00	13,100.00	13,100.00	-	-	-	-	-	-	76,600.00
5.2.4.3 Ayudas sociales a instituciones	71,865.82	23,376.80	50,184.45	13,153.69	90,381.65	45,100.25	-	-	-	-	-	-	286,062.66
5.2.4.4 Ayudas sociales por desastres naturales y otros siniestros	-	-	-	-	-	-	-	-	-	-	-	-	-
5.2.5 Pensiones y Jubilaciones	-	-	-	-	-	-	-	-	-	-	-	-	-
5.2.5.1 Pensiones	-	-	-	-	-	-	-	-	-	-	-	-	-
5.2.5.2 Jubilaciones	-	-	-	-	-	-	-	-	-	-	-	-	-



MUNICIPIO DE MIER, TAMAUULIPAS  
Estado de Actividades Analítico Mensual  
Del 01 de enero al 30 de junio de 2025  
(Cifras en Pesos)



RUBRO / CUENTA	ENE	FEB	MAR	ABR	MAY	JUN	JUL	AGO	SEP	OCT	NOV	DIC	TOTAL
5.2.5.9 Otras pensiones y jubilaciones	-	-	-	-	-	-	-	-	-	-	-	-	-
5.2.8 Donativos	-	-	-	-	-	-	-	-	-	-	-	-	-
5.2.8.1 Donativos a instituciones sin fines de lucro	-	-	-	-	-	-	-	-	-	-	-	-	-
5.2.8.1.1 Intereses, comisiones y otros gastos de la Deuda Pública	-	-	-	-	-	-	-	-	-	-	-	-	-
5.4.1 Intereses de la Deuda Pública	-	-	-	-	-	-	-	-	-	-	-	-	-
5.4.1.1 Intereses de la Deuda Pública Interna	-	-	-	-	-	-	-	-	-	-	-	-	-
5.4.2 Comisiones de la Deuda Pública	-	-	-	-	-	-	-	-	-	-	-	-	-
5.4.2.1 Comisiones de la Deuda Pública Interna	-	-	-	-	-	-	-	-	-	-	-	-	-
5.4.3 Gastos de la Deuda Pública	-	-	-	-	-	-	-	-	-	-	-	-	-
5.4.3.1 Gastos de la Deuda Pública Interna	-	-	-	-	-	-	-	-	-	-	-	-	-
5.4.4 Costo por Coberturas	-	-	-	-	-	-	-	-	-	-	-	-	-
5.4.4.1 Costo por Coberturas	-	-	-	-	-	-	-	-	-	-	-	-	-
5.5 Otros Gastos y Pérdidas Extraordinarias	-	-	-	-	-	-	-	-	-	-	-	-	-
5.5.1 Estimaciones, Depreciaciones, Deterioros, Obsolescencia y Amortizaciones	-	-	-	-	-	-	-	-	-	-	-	-	-
5.5.1.1 Estimaciones de Pérdida por Deterioro de Activos Circulantes	-	-	-	-	-	-	-	-	-	-	-	-	-
5.5.1.2 Estimaciones de Pérdida por Deterioro de Activos no Circulantes	-	-	-	-	-	-	-	-	-	-	-	-	-
5.5.1.3 Depreciación de Bienes Inmuebles	-	-	-	-	-	-	-	-	-	-	-	-	-
5.5.1.4 Depreciación de Infraestructura	-	-	-	-	-	-	-	-	-	-	-	-	-
5.5.1.5 Depreciación de Bienes Muebles	-	-	-	-	-	-	-	-	-	-	-	-	-
5.5.1.6 Deterioro de Bienes	-	-	-	-	-	-	-	-	-	-	-	-	-
5.5.1.7 Amortización de Activos Intangibles	-	-	-	-	-	-	-	-	-	-	-	-	-
5.5.1.8 Disminución de bienes por pérdida u obsolescencia	-	-	-	-	-	-	-	-	-	-	-	-	-
5.5.2 Provisiones	-	-	-	-	-	-	-	-	-	-	-	-	-
5.5.2.1 Provisiones de pasivos a corto plazo	-	-	-	-	-	-	-	-	-	-	-	-	-
5.5.2.2 Provisiones de pasivos a largo plazo	-	-	-	-	-	-	-	-	-	-	-	-	-
5.5.9 Otros Gastos	-	-	-	-	-	-	-	-	-	-	-	-	-
5.5.9.1 Gastos de ejercicios anteriores	-	-	-	-	-	-	-	-	-	-	-	-	-
5.5.9.3 Bonificaciones y descuentos otorgados	-	-	-	-	-	-	-	-	-	-	-	-	-
5.5.9.9 Otros gastos varios	-	-	-	-	-	-	-	-	-	-	-	-	-
5.6 Inversión Pública	-	-	-	-	-	-	-	-	-	-	-	-	-
5.6.1 Inversión Pública No Capitalizable	-	-	-	-	-	-	-	-	-	-	-	-	-
5.6.1.1 Construcción en bienes no capitalizable	-	-	-	-	-	-	-	-	-	-	-	-	-
<b>Total de Gastos y Otras Pérdidas</b>	<b>3,370,845.21</b>	<b>4,000,542.88</b>	<b>3,974,086.77</b>	<b>3,578,005.77</b>	<b>3,963,358.77</b>	<b>3,674,028.14</b>							<b>22,440,867.09</b>
<b>Resultado del Ejercicio (Ahorro/Desahorro)</b>	<b>1,564,178.30</b>	<b>983,562.86</b>	<b>7,167,378.14</b>	<b>2,524,428.16</b>	<b>3,932,811.05</b>	<b>2,613,816.06</b>							<b>18,786,174.07</b>

SECRETARÍA MUNICIPAL  
LIC. ABIGAIL HINOJOSA RAMÍREZ



SINDICATO MUNICIPAL  
LIC. SANDRA ZOE JUÁREZ BARRÓN





**MUNICIPIO DE MIER, TAMAULIPAS**  
Estado de Situación Financiera  
Al 30 de junio de 2025  
(Cifras en pesos)



	2025	2024 (año anterior)	2025	2024 (año anterior)
<b>ACTIVO</b>				
<b>Activo Circulante</b>				
Efectivo y Equivalentes	15,723,431.40	7,024,761.30	6,182,898.38	6,200,259.28
Derechos a Recibir Efectivo o Equivalentes	4,539,155.12	3,021,363.30		
Derechos a Recibir Bienes o Servicios Inventariados	60,320.00			
Almacenes				
Estimación por Pérdida o Deterioro de Activos Circulantes				
Otros Activos Circulantes				
<b>Total de Activos Circulantes</b>	<b>20,322,906.52</b>	<b>10,046,124.60</b>	<b>6,182,898.38</b>	<b>6,200,259.28</b>
<b>Activo No Circulante</b>				
Inversiones Financieras a Largo Plazo				
Derechos a Recibir Efectivo o Equivalentes a Largo Plazo	142,087,158.03	161,110,656.72		
Bienes Inmuebles, Infraestructura y Construcciones en Proceso	14,809,928.62	13,583,989.35		
Bienes Muebles	62,417.12	62,417.12		
Activos Intangibles				
Depreciaciones, Deterioro y Amortización Acumulada de Bienes				
Activos Diferidos				
Estimación por Pérdida o Deterioro de Activos no Circulantes				
Otros Activos no Circulantes				
<b>Total de Activos No Circulantes</b>	<b>156,959,503.77</b>	<b>174,757,063.19</b>	<b>6,182,898.38</b>	<b>6,200,259.28</b>
<b>Total de Pasivos No Circulantes</b>				
<b>Total de Pasivo</b>	<b>177,282,410.29</b>	<b>184,803,187.79</b>	<b>12,365,796.76</b>	<b>12,400,518.56</b>
<b>3 HACIENDA PÚBLICA / PATRIMONIO</b>				
<b>3.1 Hacienda Pública / Patrimonio Contribuido</b>				
3.1.1 Aportaciones			2,107,750.36	2,107,750.36
3.1.2 Donaciones de Capital				
3.1.3 Actualización de la Hacienda Pública / Patrimonio			2,107,750.36	2,107,750.36
<b>3.2 Hacienda Pública / Patrimonio Generado</b>			168,991,761.55	176,495,178.15
3.2.1 Resultado del Ejercicio (Ahorro/Desahorro)			-7,503,416.60	27,716,085.60
3.2.2 Resultado de Ejercicios Anteriores			176,495,178.15	148,779,092.55
3.2.3 Revaluos				
3.2.4 Reservas				
3.2.5 Rectificaciones de Resultados de Ejercicios Anteriores				
<b>3.3 Exceso o Insuficiencia en la Actualización de la Hacienda Pública</b>				
3.3.1 Resultado por Posición Monetaria				
3.3.2 Resultado por Tenencia de Activos no Monetarios				
<b>Total Hacienda Pública / Patrimonio</b>	<b>171,099,511.91</b>	<b>178,602,928.51</b>	<b>177,282,410.29</b>	<b>184,803,187.79</b>
<b>Total de Pasivo y Hacienda Pública / Patrimonio</b>	<b>177,282,410.29</b>	<b>184,803,187.79</b>		
<b>8.2 PRESUPUESTO DE EGRESOS</b>				
8.2.1 Presupuesto de Egresos Aprobado	72,680,000.00	74,156,000.00	72,680,000.00	74,156,000.00
8.2.2 Presupuesto de Egresos por Ejercer	37,293,689.93	11,535,474.21	47,603,275.05	3,633,446.56



**MUNICIPIO DE MIER, TAMAULIPAS**  
**Estado de Situación Financiera**  
**Al 30 de junio de 2025**  
 (Cifras en pesos)



	2025	2024 (año anterior)
5,840,731.39	5,840,731.39	13,885,385.65
41,227,041.46	30,917,456.34	84,407,939.09
41,227,041.46	30,917,456.34	81,462,639.24
	30,917,456.34	77,166,232.49
	30,917,456.34	77,166,232.49

Modificaciones a la Ley de Ingresos Estimada  
 Ley de Ingresos Devengada  
 Ley de Ingresos Recaudada

8.2.3 Modificaciones al Presupuesto de Egresos Aprobado  
 8.2.4 Presupuesto de Egresos Comprometido  
 8.2.5 Presupuesto de Egresos Devengado  
 8.2.6 Presupuesto de Egresos Ejercido  
 8.2.7 Presupuesto de Egresos Pagado

	2025	2024 (año anterior)
12,606,852.75	12,606,852.75	
75,227,378.54	75,227,378.54	
75,227,378.54	75,227,378.54	

**PRESIDENTE MUNICIPAL**  
 LIC. ADRIANA HINOJOSA VERA MEZ

**TESORERÍA MUNICIPAL**  
 L.A.E. ROSA ROSALES TORRES

**SINDICATO MUNICIPAL DE HACIENDA**  
 C.P. ABDON CANALES DIAZ

**CONTRALOR MUNICIPAL**  
 LIC. SAMARA ZOE JUÁREZ BARRÓN



**MUNICIPIO DE MIER, TAMAULIPAS**  
**Estado de Flujos de Efectivo**  
**Del 01 de enero al 30 de junio de 2025**  
 (Cifras en pesos)



CONCEPTO	2025 (actual)	2024 (año anterior)
<b>Flujos de Efectivo de las Actividades de Operación</b>		
<b>Origen</b>	<b>41,227,041.46</b>	<b>75,292,518.65</b>
Impuestos	1,101,547.00	1,460,759.64
Cuotas y Aportaciones de Seguridad Social		
Contribuciones de Mejoras		
Derechos	48,239.79	136,524.87
Productos		
Aprovechamientos		
Ingresos por Venta de Bienes y Servicios		
Participaciones, Aportaciones, Convenios, Incentivos Derivados de la Colaboración Fiscal y Fondos Distintos de Aportaciones	40,077,254.67	73,630,094.03
Transferencias, Asignaciones, Subsidios y Subvenciones, y Pensiones y Jubilaciones		
Otros Orígenes de Operación		65,140.11
<b>Aplicación</b>	<b>24,051,782.71</b>	<b>47,185,544.10</b>
Servicios Personales	10,739,654.73	22,340,835.08
Materiales y Suministros	4,478,002.72	10,900,109.81
Servicios Generales	6,549,392.58	12,725,837.38
Transferencias Internas y Asignaciones al Sector Público		
Transferencias al Resto del Sector Público		
Subsidios y Subvenciones		
Ayudas Sociales	673,817.66	1,218,761.83
Pensionamientos y Jubilaciones		
Transferencias a Fideicomisos, Mandatos y Contratos Análogos		
Transferencias a la Seguridad Social		
Donativos		
Transferencias al Exterior		
Participaciones		
Aportaciones		
Convenios		
Otras Aplicaciones de Operación	1,610,915.02	
<b>Flujos Netos de Efectivo por Actividades de Operación</b>	<b>17,175,258.75</b>	<b>28,106,974.55</b>
<b>Flujos de Efectivo de las Actividades de Inversión</b>		
<b>Origen</b>		
Bienes Inmuebles, Infraestructura y Construcciones en Proceso		
Bienes Muebles		
Otros Orígenes de Inversión		
<b>Aplicación</b>	<b>8,476,588.65</b>	<b>29,980,688.39</b>
Bienes Inmuebles, Infraestructura y Construcciones en Proceso	7,250,649.38	29,555,382.15
Bienes Muebles	1,225,939.27	425,306.24
Otras Aplicaciones de Inversión		
<b>Flujos Netos de Efectivo por Actividades de Inversión</b>	<b>- 8,476,588.65</b>	<b>- 29,980,688.39</b>
<b>Flujos de Efectivo de las Actividades de Financiamiento</b>		
<b>Origen</b>		
Endeudamiento Neto		
Interno		
Externo		
Otros Orígenes de Financiamiento		
<b>Aplicación</b>		
Servicios de la Deuda		

"Bajo protesta de decir verdad declaramos que los Estados Financieros y sus notas, son razonablemente correctos y son responsabilidad del emisor"



**MUNICIPIO DE MIER, TAMAULIPAS**  
**Estado de Flujos de Efectivo**  
**Del 01 de enero al 30 de junio de 2025**  
 (Cifras en pesos)



CONCEPTO	2025 (actual)	2024 (año anterior)
Interno		
Externo		
Otras Aplicaciones de Financiamiento		
<b>Flujos Netos de Efectivo por Actividades de Financiamiento</b>		
<b>Incremento/Disminución Neta en el Efectivo y Equivalentes al Efectivo</b>	<b>8,698,670.10</b>	<b>- 1,873,713.84</b>
<b>Efectivo y Equivalente al Efectivo al Inicio del Ejercicio</b>	<b>7,024,761.30</b>	<b>8,898,475.14</b>
<b>Efectivo y Equivalente al Efectivo al Final del Ejercicio</b>	<b>15,723,431.40</b>	<b>7,024,761.30</b>





**MUNICIPIO DE MIER, TAMAULIPAS**  
**Estado Analítico del Activo**  
**Del 01 de enero al 30 de junio de 2025**  
**(Cifras en pesos)**



Concepto	Saldo Inicial	Cargos del Periodo	Abonos del Periodo	Saldo Final	Variación del Periodo
	1	2	3	4 (1+2-3)	5= (4 - 1)
<b>ACTIVO</b>	<b>184,803,187.79</b>	<b>105,569,470.67</b>	<b>113,150,568.17</b>	<b>177,222,090.29</b>	<b>-7,520,777.50</b>
<b>Activo Circulante</b>	<b>10,046,124.60</b>	<b>97,092,882.02</b>	<b>86,876,420.10</b>	<b>20,262,586.52</b>	<b>10,276,781.92</b>
Efectivo y Equivalentes	7,024,761.30	52,429,806.15	43,731,136.05	15,723,431.40	8,698,670.10
Derechos a Recibir Efectivo o Equivalentes	3,021,363.30	44,663,075.87	43,145,284.05	4,539,155.12	1,517,791.82
Derechos a Recibir Bienes o Servicios	-	60,320.00	-	60,320.00	60,320.00
Inventarios					
Almacenes					
Estimación por Pérdida o Deterioro de Activos Circulantes					
Otros Activos Circulantes					
<b>Activo No Circulante</b>	<b>174,757,063.19</b>	<b>8,476,588.65</b>	<b>26,274,148.07</b>	<b>156,959,503.77</b>	<b>-17,797,559.42</b>
Inversiones Financieras a Largo Plazo					
Derechos a Recibir Efectivo o Equivalentes a Largo Plazo					
Bienes Inmuebles, Infraestructura y Construcciones en Proceso	161,110,656.72	7,250,649.38	26,274,148.07	142,087,158.03	-19,023,498.69
Bienes Muebles	13,583,989.35	1,225,939.27	0.00	14,809,928.62	1,225,939.27
Activos Intangibles	62,417.12			62,417.12	0.00
Depreciación, Deterioro y Amortización Acumulada de Bienes					
Activos Diferidos					
Estimación por Pérdida o Deterioro de Activos No Circulantes					
Otros Activos no Circulantes					





**MUNICIPIO DE MIER, TAMAULIPAS**  
Estado Analítico de Ingresos

Del 01 de enero al 30 de junio de 2025



Rubros de los Ingresos	Ingreso					Diferencia
	Estimado	Ampliaciones y Reducciones	Modificado	Devengado	Recaudado	
	(1)	(2)	(3= 1 + 2)	(4)	(5)	
Impuestos	1,270,000.00	-	1,270,000.00	1,101,547.00	1,101,547.00	-168,453.00
Cuotas y Aportaciones de Seguridad Social						
Contribuciones de Mejoras	210,000.00	-	210,000.00	48,239.79	48,239.79	161,760.21
Derechos						
Productos						
Aprovechamientos						
Ingresos por Venta de Bienes, Prestación de Servicios y Otros Ingresos						
Participaciones, Aportaciones, Convenios, Incentivos Derivados de la Colaboración Fiscal y Fondos Distintos de Aportaciones	71,200,000.00	5,840,731.39	77,040,731.39	40,077,254.67	40,077,254.67	31,122,745.33
Transferencias, Asignaciones, Subsidios y Subvenciones, y Pensiones y Jubilaciones						
Ingresos Derivados de Financiamientos						
<b>Total</b>	<b>72,680,000.00</b>	<b>5,840,731.39</b>	<b>78,520,731.39</b>	<b>41,227,041.46</b>	<b>41,227,041.46</b>	<b>31,452,958.54</b>
				Ingresos excedentes		
Estado Analítico de Ingresos por Fuente de Financiamiento						
Ingresos del Poder Ejecutivo Federal o Estatal y de los Municipios	Estimado	Ampliaciones y Reducciones	Modificado	Devengado	Recaudado	Diferencia
	(1)	(2)	(3= 1 + 2)	(4)	(5)	(6 = 5 - 1)
	1,270,000.00	-	1,270,000.00	1,101,547.00	1,101,547.00	168,453.00
Impuestos						
Cuotas y Aportaciones de Seguridad Social						
Contribuciones de Mejoras	210,000.00	-	210,000.00	48,239.79	48,239.79	161,760.21
Derechos						
Productos						
Aprovechamientos <sup>2</sup>						
Participaciones, Aportaciones, Convenios, Incentivos Derivados de la Colaboración Fiscal y Fondos Distintos de Aportaciones	71,200,000.00	5,840,731.39	77,040,731.39	40,077,254.67	40,077,254.67	31,122,745.33
Transferencias, Asignaciones, Subsidios y Subvenciones, y Pensiones y Jubilaciones						
Ingresos de los Entes Públicos de los Poderes Legislativo y Judicial, de los Órganos Autónomos y del Sector Paraestatal o Paramunicipal, así como de las Empresas Productivas del Estado						
Cuotas y Aportaciones de Seguridad Social						
Productos <sup>1</sup>						
Ingresos por Venta de Bienes, Prestación de Servicios y Otros Ingresos <sup>3</sup>						
Transferencias, Asignaciones, Subsidios y Subvenciones, y Pensiones y Jubilaciones						
Ingresos Derivados de Financiamiento						

"Bajo protesta de decir verdad declaramos que los Estados Financieros y sus notas, son razonablemente correctos y son responsabilidad del emisor"



**MUNICIPIO DE MIER, TAMAULIPAS**

**Estado Analítico de Ingresos**

Del 01 de enero al 30 de junio de 2025



Ingresos Derivados de Financiamiento		Ingreso	
<b>Total</b>	72,680,000.00	5,840,731.39	78,520,731.39
			41,227,041.46
			Ingresos excedentes
			31,452,958.54

<sup>1</sup> Incluye intereses que generan las cuentas bancarias de los entes públicos en productos.

<sup>2</sup> Incluye donativos en efectivo del Poder Ejecutivo, entre otros aprovechamientos.

<sup>3</sup> Se refiere a los ingresos propios obtenidos por los Poderes Legislativo y Judicial, los Organos Autónomos y las entidades de la administración pública parastatal y paramunicipal, por sus actividades diversas no inherentes a su operación que generan recursos y que no sean ingresos por venta de bienes o prestación de servicios, tales como donativos en efectivo, entre otros.

PRESIDENTE MUNICIPAL

LI.C. ADRIANA HINOJOSA IBARRA  
MIER, TAM. 2024 - 2027

TESORERO MUNICIPAL

C. F. ROSAURORA SALES LOPEZ  
MIER, TAM. 2024 - 2027

SINDICATO MUNICIPAL COMISION DE HACIENDA

C. P. ABON CAVALES DIAZ  
MIER, TAM. 2024 - 2027

CONTADOR MUNICIPAL

EG. SAMARA ZOE JUAREZ BARRON  
MIER, TAM. 2024 - 2027

**MUNICIPIO DE MIER, TAMAULIPAS**  
**Estado Analítico del Ejercicio del Presupuesto de Egresos**  
**Clasificación por Objeto del Gasto (Capítulo y Concepto)**  
**Del 01 de enero al 30 de junio de 2025**



Concepto	Egresos					
	Aprobado	Ampliaciones/ (Reducciones)	Modificado	Devengado	Pagado	Subejercicio
	1	2	(3=1+2)	4	5	6 = (3 - 4)
<b>1000 Servicios Personales</b>						
1100 Remuneraciones al Personal de Carácter Permanente	24,900,000.00	-	24,900,000.00	10,739,654.73	10,739,654.73	14,160,345.27
1200 Remuneraciones al Personal de Carácter Transitorio	21,990,000.00	-	21,990,000.00	9,886,785.10	9,886,785.10	12,103,214.90
1300 Remuneraciones Adicionales y Especiales	40,000.00	-	40,000.00	11,418.63	11,418.63	28,581.37
1400 Seguridad Social	2,850,000.00	-	2,850,000.00	841,451.00	841,451.00	2,008,549.00
1500 Otras Prestaciones Sociales y Económicas	20,000.00	-	20,000.00	-	-	20,000.00
1600 Previsiones	-	-	-	-	-	-
1700 Pago de Estímulos a Servidores Públicos	-	-	-	-	-	-
<b>2000 Materiales y Suministros</b>						
2100 Materiales de Administración, Emisión de Documentos y Artículos Oficiales	7,400,000.00	(355,964.00)	7,044,036.00	4,478,002.72	4,478,002.72	2,566,033.28
2200 Alimentos y Utensilios	600,000.00	(135,000.00)	465,000.00	315,141.31	315,141.31	149,858.69
2300 Materias Primas y Materiales De Producción y Comercialización	1,800,000.00	(25,300.00)	1,774,700.00	1,248,932.86	1,248,932.86	525,767.14
2400 Materiales y Artículos de Construcción y de Reparación	2,120,000.00	46,536.00	2,166,536.00	1,194,070.59	1,194,070.59	972,465.41
2500 Productos Químicos, Farmacéuticos y de Laboratorio	50,000.00	-	50,000.00	24,635.70	24,635.70	25,364.30
2600 Combustibles, Lubricantes y Aditivos	2,200,000.00	(363,300.00)	1,836,700.00	1,115,943.41	1,115,943.41	720,756.59
2700 Vestuario, Blancos, Prendas de Protección y Artículos Deportivos	130,000.00	171,100.00	301,100.00	265,892.71	265,892.71	35,207.29
2800 Materiales y Suministros para Seguridad	-	-	-	-	-	-
2900 Herramientas, Refacciones y Accesorios Menores	500,000.00	(50,000.00)	450,000.00	313,386.14	313,386.14	136,613.86
<b>3000 Servicios Generales</b>						
3100 Servicios Básicos	9,801,000.00	1,532,192.00	11,333,192.00	6,549,392.58	6,549,392.58	4,783,799.42
3200 Servicios de Arrendamiento	4,230,000.00	472,392.00	4,702,392.00	2,185,805.32	2,185,805.32	2,516,586.68
3300 Servicios Profesionales, Científicos, Técnicos y Otros Servicios	1,200,000.00	-	1,200,000.00	125,725.50	125,725.50	1,074,274.50
3400 Servicios Financieros, Bancarios y Comerciales	530,000.00	-	530,000.00	262,140.12	262,140.12	267,859.88
3500 Servicios de Instalación, Reparación, Mantenimiento y Conservación	161,000.00	-	161,000.00	23,431.96	23,431.96	137,568.04
3600 Servicios de Comunicación Social y Publicidad	580,000.00	18,900.00	598,900.00	373,300.09	373,300.09	225,599.91
3700 Servicios de Traslado y Viáticos	150,000.00	(50,000.00)	100,000.00	50,228.78	50,228.78	49,771.22
3800 Servicios Oficiales	400,000.00	(50,000.00)	350,000.00	234,412.55	234,412.55	115,587.45
3900 Otros Servicios Generales	1,800,000.00	1,140,900.00	2,940,900.00	2,939,856.26	2,939,856.26	1,043.74
<b>4000 Transferencias, Asignaciones, Subsidios y Otras Ayudas</b>						
4100 Transferencias Internas y Asignaciones al Sector Público	750,000.00	-	750,000.00	354,492.00	354,492.00	395,508.00
4200 Transferencias al Resto del Sector Público	1,050,000.00	97,000.00	1,147,000.00	673,817.66	673,817.66	473,182.34
4300 Subsidios y Subvenciones	-	-	-	-	-	-
4400 Ayudas Sociales	-	-	-	-	-	-
4500 Pensiones y Jubilaciones	-	-	-	-	-	-
4600 Transferencias a Fideicomisos, Mandatos y Otros Análogos	-	-	-	-	-	-

"Bajo protesta de decir verdad declaramos que los Estados Financieros y sus notas, son razonablemente correctos y son responsabilidad del emisor"



**MUNICIPIO DE MIER, TAMAULIPAS**  
**Estado Analítico del Ejercicio del Presupuesto de Egresos**  
**Clasificación por Objeto del Gasto (Capítulo y Concepto)**  
**Del 01 de enero al 30 de junio de 2025**



Concepto	Egresos					Subejercicio
	Aprobado	Ampliaciones/ (Reducciones)	Modificado	Devengado	Pagado	
	1	2	(3=1+2)	4	5	
4700 Transferencias a la Seguridad Social	-	-	-	-	-	-
4800 Donativos	-	-	-	-	-	-
4900 Transferencias al Exterior	-	-	-	-	-	-
<b>5000 Bienes Muebles, Inmuebles e Intangibles</b>	<b>1,480,000.00</b>	<b>384,316.40</b>	<b>1,864,316.40</b>	<b>1,225,939.27</b>	<b>1,225,939.27</b>	<b>638,377.13</b>
5100 Mobiliario y Equipo de Administración	100,000.00	-	100,000.00	32,948.87	32,948.87	67,051.13
5200 Mobiliario y Equipo Educativo y Recreativo	-	-	-	-	-	-
5300 Equipo e Instrumental Médico y de Laboratorio	-	-	-	-	-	-
5400 Vehículos y Equipo de Transporte	912,870.00	794,316.40	1,707,186.40	1,155,116.40	1,155,116.40	552,070.00
5500 Equipo de Defensa y Seguridad	50,000.00	-	50,000.00	37,874.00	37,874.00	12,126.00
5600 Maquinaria, Otros Equipos y Herramientas	-	-	-	-	-	-
5700 Activos Biológicos	-	-	-	-	-	-
5800 Bienes Inmuebles	417,130.00	(410,000.00)	7,130.00	-	-	7,130.00
5900 Activos Intangibles	-	-	-	-	-	-
<b>6000 Inversión Pública</b>	<b>27,799,000.00</b>	<b>4,183,186.99</b>	<b>31,982,186.99</b>	<b>7,250,649.38</b>	<b>7,250,649.38</b>	<b>24,731,537.61</b>
6100 Obra Pública en Bienes de Dominio Público	27,799,000.00	4,183,186.99	31,982,186.99	7,250,649.38	7,250,649.38	24,731,537.61
6200 Obra Pública en Bienes Propios	-	-	-	-	-	-
6300 Proyectos Productivos y Acciones de Fomento	-	-	-	-	-	-
<b>7000 Inversiones Financieras y Otras Provisiones</b>						
7100 Inversiones para el Fomento de Actividades Productivas						
7200 Acciones y Participaciones de Capital						
7300 Compra de Títulos y Valores						
7400 Concesión de Préstamos						
7500 Inversiones en Fideicomisos, Mandatos y otros Análogos						
7600 Otras Inversiones Financieras						
7900 Provisiones para Contingencias y Otras Erogaciones Especiales						
<b>8000 Participaciones y Aportaciones</b>						
8100 Participaciones						
8300 Aportaciones						
8500 Convenios						
<b>9000 Deuda Pública</b>	<b>250,000.00</b>	<b>-</b>	<b>250,000.00</b>	<b>-</b>	<b>-</b>	<b>250,000.00</b>
9100 Amortización de la Deuda Pública	-	-	-	-	-	-
9200 Intereses de la Deuda Pública	-	-	-	-	-	-
9300 Comisiones de la Deuda Pública	-	-	-	-	-	-
9400 Gastos de la Deuda Pública	-	-	-	-	-	-
9500 Costo por Coberturas	-	-	-	-	-	-

"Bajo protesta de decir verdad declaramos que los Estados Financieros y sus notas, son razonablemente correctos y son responsabilidad del emisor"



**MUNICIPIO DE MIER, TAMAULIPAS**  
**Estado Analítico del Ejercicio del Presupuesto de Egresos**  
**Clasificación por Objeto del Gasto (Capítulo y Concepto)**  
**Del 01 de enero al 30 de junio de 2025**



Concepto	Egresos					Subejercicio
	Aprobado	Ampliaciones/ (Reducciones)	Modificado	Devengado	Pagado	
9600 Apoyos Financieros	1	2	(3=1+2)	4	5	6 = (3 - 4)
9900 Adeudos de Ejercicios Fiscales Anteriores (ADEFAS)	250,000.00	-	250,000.00	-	-	250,000.00
<b>Total del Gasto</b>	<b>72,680,000.00</b>	<b>5,840,731.39</b>	<b>78,520,731.39</b>	<b>30,917,466.34</b>	<b>30,917,466.34</b>	<b>47,603,275.05</b>

**PRÉSIDENTE MUNICIPAL**  
 LIC. ADRIANA HINOJOSA IBÁÑEZ

**SECRETARÍA DE FINANZAS**  
**TESORERO MUNICIPAL**  
 LIC. ROSAURORA ROSALES LÓPEZ

**SINDICO MPAL. COMISION DE HACIENDA**  
 C.P. ABDON CANALES DIAZ

**SECRETARÍA MUNICIPAL**  
**CONTRALOR MUNICIPAL**  
 LIC. SAMARAZO JUAREZ BARRON

**MUNICIPIO DE MIER, TAMAULIPAS**  
Estado Analítico Mensual del Ejercicio del Presupuesto de Egresos Devengado  
Clasificación por Objeto del Gasto Capítulo del Gasto (Capítulo, Concepto y Partida)  
Del 01 de enero al 30 de junio de 2025



Capítulo / Concepto / Partida		ENERO	FEBRERO	MARZO	ABRIL	MAYO	JUNIO	JULIO	AGOSTO	SEPTIEMBRE	OCTUBRE	NOVIEMBRE	DICIEMBRE	TOTAL
1000	Servicios Personales	\$ 1,714,304.54	\$ 1,744,106.54	\$ 1,829,516.53	\$ 1,824,037.27	\$ 1,828,308.97	\$ 1,799,378.88	\$ -	\$ -	\$ -	\$ -	\$ -	\$ -	\$ 9,797,864.25
#####	Remuneraciones al Personal de Carácter Permanente	1,642,269.90	1,648,646.64	1,649,433.49	1,652,636.34	1,657,435.83	1,642,362.90	-	-	-	-	-	-	8,944,994.62
111	Dietas	156,965.08	156,965.08	156,965.08	156,965.08	156,965.08	156,965.08	-	-	-	-	-	-	8,944,994.62
113	Sueldos base al personal permanente	1,485,304.82	1,491,891.56	1,492,468.41	1,495,671.26	1,494,470.75	1,485,307.82	-	-	-	-	-	-	11,418.63
#####	Remuneraciones al Personal de Carácter Transitorio	1,895.50	1,895.50	2,448.64	-	4,842.91	2,231.58	-	-	-	-	-	-	-
121	Honorarios asimilables a salarios	-	-	-	-	-	-	-	-	-	-	-	-	-
122	Sueldos base al personal eventual	-	-	-	-	-	-	-	-	-	-	-	-	-
124	Retribución a los representantes de los trabajadores y de los patronos en la Junta de Conciliación y Arbitraje	-	1,896.50	2,448.64	-	4,842.91	2,231.58	-	-	-	-	-	-	11,418.63
#####	Remuneraciones Adicionales y Especiales	72,034.64	93,566.40	177,634.40	171,400.93	172,030.23	154,784.40	-	-	-	-	-	-	841,451.00
131	Primas por años de servicios efectivos prestados	-	-	-	-	-	-	-	-	-	-	-	-	-
132	Primas de vacaciones, dominical y gratificación de fin de año	203.84	-	-	3,080.13	4,653.43	-	-	-	-	-	-	-	7,937.40
133	Horas extraordinarias	-	-	-	-	-	-	-	-	-	-	-	-	-
134	Compensaciones	71,830.80	93,566.40	177,634.40	168,320.80	167,376.80	154,784.40	-	-	-	-	-	-	833,513.80
#####	Seguridad Social	-	-	-	-	-	-	-	-	-	-	-	-	-
141	Aportaciones de seguridad social	-	-	-	-	-	-	-	-	-	-	-	-	-
142	Aportaciones a fondos de vivienda	-	-	-	-	-	-	-	-	-	-	-	-	-
143	Aportaciones al sistema para el retiro	-	-	-	-	-	-	-	-	-	-	-	-	-
144	Aportaciones para seguros	-	-	-	-	-	-	-	-	-	-	-	-	-
#####	Otras Prestaciones Sociales y Económicas	-	-	-	-	-	-	-	-	-	-	-	-	-
151	Cuotas para el fondo de ahorro y fondo de trabajo	-	-	-	-	-	-	-	-	-	-	-	-	-
152	Indemnizaciones	-	-	-	-	-	-	-	-	-	-	-	-	-
154	Prestaciones contractuales	-	-	-	-	-	-	-	-	-	-	-	-	-
155	Apoos a la capacitación de los servidores públicos	-	-	-	-	-	-	-	-	-	-	-	-	-
159	Otras prestaciones sociales y económicas	-	-	-	-	-	-	-	-	-	-	-	-	-
#####	Provisiones	-	-	-	-	-	-	-	-	-	-	-	-	-
161	Provisiones de carácter laboral, económica y de seguridad social	-	-	-	-	-	-	-	-	-	-	-	-	-
#####	Pago de Estimulos a Servidores Públicos	-	-	-	-	-	-	-	-	-	-	-	-	-
171	Estimulos	-	-	-	-	-	-	-	-	-	-	-	-	-
2000	Materiales y Suministros	\$ 314,711.09	\$ 870,661.57	\$ 898,601.78	\$ 775,985.78	\$ 794,656.86	\$ 823,385.84	\$ -	\$ -	\$ -	\$ -	\$ -	\$ -	\$ 4,478,002.72
#####	Materiales de Administración, Emisión de Documentos y Artículos Oficiales	33,355.61	40,255.58	25,844.44	59,094.92	117,684.15	38,906.61	-	-	-	-	-	-	315,141.31
211	Materiales, útiles y equipos menores de oficina	6,046.91	27,020.18	17,349.02	23,117.08	96,373.93	9,021.18	-	-	-	-	-	-	178,928.30
212	Materiales y útiles de impresión y reproducción	-	-	-	-	-	-	-	-	-	-	-	-	-
214	Materiales, útiles y equipos menores de tecnologías de la información y comunicaciones	3,906.20	1,520.21	4,803.62	12,199.40	7,794.80	4,642.16	-	-	-	-	-	-	34,866.39
215	Material Impreso e Información digital	-	-	-	-	-	-	-	-	-	-	-	-	-
216	Material de limpieza	23,402.50	11,715.19	3,691.80	23,778.44	13,515.42	25,243.27	-	-	-	-	-	-	101,346.62
217	Materiales y útiles de enseñanza	-	-	-	-	-	-	-	-	-	-	-	-	-
218	Materiales para el requisito e identificación de bienes y personas	-	-	-	-	-	-	-	-	-	-	-	-	-
#####	Alimentos y Utensilios	138,115.14	185,340.46	237,894.63	204,462.44	247,992.38	241,127.81	-	-	-	-	-	-	1,246,932.86
221	Productos alimenticios para personas	138,115.14	185,340.46	237,894.63	204,462.44	247,992.38	241,127.81	-	-	-	-	-	-	1,246,932.86
223	Utensilios para el servicio de alimentación	-	-	-	-	-	-	-	-	-	-	-	-	-
#####	Materiales Primas y Materiales de Producción y Comercialización	6,250.00	206,907.36	296,401.86	266,203.62	140,918.97	277,388.78	-	-	-	-	-	-	1,194,070.59
241	Productos minerales no metálicos	-	1,800.00	175.00	-	6,185.00	7,624.99	-	-	-	-	-	-	15,784.99
242	Cemento y productos de concreto	4,230.99	23,716.00	11,189.41	18,170.33	17,180.00	12,898.91	-	-	-	-	-	-	87,397.64
243	Cal, yeso y productos de yeso	-	43,771.00	56,040.00	8,146.00	10.00	9,932.00	-	-	-	-	-	-	21.99
244	Madera y productos de madera	-	-	-	-	-	-	-	-	-	-	-	-	-
245	Vidrio y productos de vidrio	-	-	-	-	-	-	-	-	-	-	-	-	-
246	Material eléctrico y electrónico	-	20,670.01	131,685.56	137,487.70	30,191.01	158,290.51	-	-	-	-	-	-	119,889.00
247	Artículos metálicos para la construcción	-	-	-	-	-	-	-	-	-	-	-	-	-
248	Materiales complementarios	-	-	-	-	-	-	-	-	-	-	-	-	-
249	Otros materiales y artículos de construcción y reparación	2,010.01	116,947.35	95,299.90	102,399.59	87,352.96	88,642.37	-	-	-	-	-	-	492,652.18
#####	Productos Químicos, Farmacéuticos y de Laboratorio	5,101.00	7,896.57	6,513.59	7,553.00	1,996.55	1,575.00	-	-	-	-	-	-	24,655.70
251	Productos químicos básicos	-	-	-	-	-	-	-	-	-	-	-	-	-
252	Fertilizantes, pesticidas y otros agroquímicos	-	-	-	-	-	-	-	-	-	-	-	-	-
253	Medicinas y productos farmacéuticos	5,101.00	7,896.57	6,513.58	7,553.00	1,996.55	1,575.00	-	-	-	-	-	-	24,655.70
254	Materiales, accesorios y suministros médicos	-	-	-	-	-	-	-	-	-	-	-	-	-
255	Materiales, accesorios y suministros de laboratorio	-	-	-	-	-	-	-	-	-	-	-	-	-
256	Fibras sintéticas, hilos, plásticos y derivados	-	-	-	-	-	-	-	-	-	-	-	-	-
259	Otros productos químicos	-	-	-	-	-	-	-	-	-	-	-	-	-
#####	Combustibles, Lubricantes y Aditivos	84,286.57	196,429.95	194,266.23	211,152.81	226,772.78	203,035.07	-	-	-	-	-	-	1,115,943.41
261	Combustibles, lubricantes y aditivos	84,286.57	196,429.95	194,266.23	211,152.81	226,772.78	203,035.07	-	-	-	-	-	-	1,115,943.41
#####	Vestuario, Blancos, Prendas de Protección y Artículos Deportivos	874.80	123,306.24	104,352.67	8,601.60	26,379.40	2,378.00	-	-	-	-	-	-	265,992.71
271	Vestuario y uniformes	111,132.04	91,267.87	8,601.60	-	-	-	-	-	-	-	-	-	211,001.51
272	Prendas de seguridad y protección personal	-	-	-	-	-	-	-	-	-	-	-	-	-
273	Artículos deportivos	874.80	12,174.20	13,084.80	-	26,379.40	2,378.00	-	-	-	-	-	-	54,891.20
274	Productos textiles	-	-	-	-	-	-	-	-	-	-	-	-	-
275	Blancos y otros productos textiles, excepto prendas de vestir	-	-	-	-	-	-	-	-	-	-	-	-	-
#####	Materiales y Suministros para Seguridad	-	-	-	-	-	-	-	-	-	-	-	-	-
#####	Herramientas, Reparaciones y Accesorios Menores	46,727.97	110,525.41	38,328.37	24,917.39	32,972.43	58,974.57	-	-	-	-	-	-	313,386.14
281	Herramientas menores	-	-	-	2,275.00	3,850.01	-	-	-	-	-	-	-	6,125.01

**MUNICIPIO DE MIER, TAMAULIPAS**  
**Estado Analítico Mensual del Ejercicio del Presupuesto de Egresos Devengado**  
**Clasificación por Objeto del Gasto (Capítulo, Concepto y Partida)**  
**Del 01 de enero al 30 de junio de 2025**



Capítulo / Concepto / Partida	ENERO	FEBRERO	MARZO	ABRIL	MAYO	JUNIO	JULIO	AGOSTO	SEPTIEMBRE	OCTUBRE	NOVIEMBRE	DICIEMBRE	TOTAL
292 Relaciones y accesorios menores de edificios	-	-	-	-	-	-	-	-	-	-	-	-	-
293 Relaciones y accesorios menores de mobiliario y equipo de administración, educacional y recreativo	-	-	-	-	-	-	-	-	-	-	-	-	-
284 Relaciones y accesorios menores de equipo de cómputo y tecnologías de la información	-	-	-	-	-	-	-	-	-	-	-	-	-
295 Relaciones y accesorios menores de equipo e instrumental médico y de laboratorio	46,727.07	110,525.41	39,328.37	22,842.39	29,082.42	58,974.57	-	-	-	-	-	-	307,261.13
296 Relaciones y accesorios menores de equipo de transporte	-	-	-	-	-	-	-	-	-	-	-	-	-
298 Relaciones y accesorios menores de maquinaria y otros equipos	-	-	-	-	-	-	-	-	-	-	-	-	-
<b>3000 Servicios Generales</b>	<b>\$ 1,156,303.76</b>	<b>\$ 1,296,074.49</b>	<b>\$ 1,070,334.61</b>	<b>\$ 898,748.57</b>	<b>\$ 1,193,141.24</b>	<b>\$ 934,789.91</b>	<b>\$ -</b>	<b>\$ -</b>	<b>\$ -</b>	<b>\$ -</b>	<b>\$ -</b>	<b>\$ -</b>	<b>\$ 6,532,747.90</b>
##### <b>Servicios Básicos</b>	<b>387,125.88</b>	<b>260,075.11</b>	<b>437,520.69</b>	<b>377,477.03</b>	<b>353,927.50</b>	<b>388,759.12</b>	<b>-</b>	<b>-</b>	<b>-</b>	<b>-</b>	<b>-</b>	<b>-</b>	<b>2,169,160.64</b>
311 Energía eléctrica	266,156.00	138,913.00	325,291.00	235,015.00	223,182.00	262,234.00	-	-	-	-	-	-	1,451,091.00
312 Gas	1,609.83	3,350.09	3,124.96	3,136.43	4,612.26	812.11	-	-	-	-	-	-	12,573.68
313 Agua	101,875.05	114,104.02	103,104.72	128,232.60	113,447.24	125,113.01	-	-	-	-	-	-	683,876.64
314 Telefonía tradicional	11,485.00	3,708.00	-	6,134.00	12,266.00	-	-	-	-	-	-	-	33,593.00
315 Telefonía celular	-	-	-	-	-	-	-	-	-	-	-	-	-
316 Servicios de telecomunicaciones y satélites	-	-	-	-	-	-	-	-	-	-	-	-	-
317 Servicios de acceso de Internet, redes y procesamiento de información	-	-	-	-	-	-	-	-	-	-	-	-	-
318 Servicios postales y telegráficos	-	-	-	-	-	-	-	-	-	-	-	-	-
319 Servicios integrales y otros servicios	-	-	-	-	-	-	-	-	-	-	-	-	-
##### <b>Servicios de Arrendamiento</b>	<b>12,960.00</b>	<b>12,960.00</b>	<b>29,435.40</b>	<b>18,270.90</b>	<b>30,685.50</b>	<b>21,413.70</b>	<b>-</b>	<b>-</b>	<b>-</b>	<b>-</b>	<b>-</b>	<b>-</b>	<b>126,725.50</b>
321 Arrendamiento de terrenos	-	-	-	-	-	-	-	-	-	-	-	-	-
322 Arrendamiento de edificios	-	-	-	-	-	-	-	-	-	-	-	-	-
323 Arrendamiento de mobiliario y equipo de administración, educacional y recreativo	12,960.00	12,960.00	29,435.40	18,270.90	30,685.50	21,413.70	-	-	-	-	-	-	126,725.50
324 Arrendamiento de equipo e instrumental médico y de laboratorio	-	-	-	-	-	-	-	-	-	-	-	-	-
325 Arrendamiento de equipo de transporte	-	-	-	-	-	-	-	-	-	-	-	-	-
326 Arrendamiento de maquinaria, otros equipos y herramientas	-	-	-	-	-	-	-	-	-	-	-	-	-
327 Arrendamiento de activos intangibles	-	-	-	-	-	-	-	-	-	-	-	-	-
328 Arrendamiento financiero	-	-	-	-	-	-	-	-	-	-	-	-	-
329 Otros arrendamientos	-	-	-	-	-	-	-	-	-	-	-	-	-
##### <b>Servicios Profesionales, Científicos, Técnicos y Otros Servicios</b>	<b>103,466.00</b>	<b>35,672.00</b>	<b>1,832.80</b>	<b>26,713.60</b>	<b>38,151.72</b>	<b>56,304.00</b>	<b>-</b>	<b>-</b>	<b>-</b>	<b>-</b>	<b>-</b>	<b>-</b>	<b>263,140.12</b>
331 Servicios legales, de contabilidad, auditoría y relacionados	88,160.00	15,080.00	-	-	18,116.76	46,240.00	-	-	-	-	-	-	166,586.76
332 Servicios de diseño, arquitectura, ingeniería y actividades relacionadas	-	-	-	-	-	-	-	-	-	-	-	-	-
333 Servicios de consultoría administrativa, procesos, técnica y en tecnologías de la información	5,100.00	9,920.00	-	6,960.00	13,920.00	6,960.00	-	-	-	-	-	-	42,960.00
335 Servicios de investigación científica y desarrollo	-	-	-	-	-	-	-	-	-	-	-	-	-
336 Servicios de apoyo administrativo, traducción, fotocopiado e impresión	10,206.00	10,672.00	1,832.80	19,753.60	6,114.96	4,104.00	-	-	-	-	-	-	52,683.36
338 Servicios de vigilancia	-	-	-	-	-	-	-	-	-	-	-	-	-
##### <b>Servicios Financieros, Bancarios y Comerciales</b>	<b>1,740.00</b>	<b>1,450.00</b>	<b>290.00</b>	<b>2,035.80</b>	<b>15,596.16</b>	<b>2,320.00</b>	<b>-</b>	<b>-</b>	<b>-</b>	<b>-</b>	<b>-</b>	<b>-</b>	<b>23,431.96</b>
341 Servicios financieros y bancarios	1,740.00	1,450.00	290.00	2,035.80	3,510.16	2,320.00	-	-	-	-	-	-	11,345.96
345 Seguro de bienes patrimoniales	-	-	-	-	12,086.00	-	-	-	-	-	-	-	12,086.00
347 Fletes y manobras	-	-	-	-	-	-	-	-	-	-	-	-	-
349 Servicios financieros, bancarios y comerciales integrales	-	-	-	-	-	-	-	-	-	-	-	-	-
##### <b>Servicios de Instalación, Reparación, Mantenimiento y Conservación</b>	<b>34,844.56</b>	<b>106,108.23</b>	<b>43,106.67</b>	<b>48,822.43</b>	<b>67,590.82</b>	<b>72,727.28</b>	<b>-</b>	<b>-</b>	<b>-</b>	<b>-</b>	<b>-</b>	<b>-</b>	<b>373,300.09</b>
351 Conservación y mantenimiento menor de inmuebles	64,548.09	64,548.09	5,651.73	10,028.32	20,919.32	33,010.10	-	-	-	-	-	-	134,358.56
352 Instalación, reparación y mantenimiento de mobiliario y equipo de administración, educacional y recreativo	-	-	-	-	-	-	-	-	-	-	-	-	-
353 Instalación, reparación y mantenimiento de equipo de cómputo y tecnología de la información	-	-	-	-	-	-	-	-	-	-	-	-	-
355 Reparación y mantenimiento de equipo de transporte	34,044.56	41,560.14	37,454.94	38,795.11	15,000.00	39,117.18	-	-	-	-	-	-	15,000.00
356 Reparación y mantenimiento de equipo de defensa y seguridad	-	-	-	-	-	-	-	-	-	-	-	-	-
357 Instalación, reparación y mantenimiento de maquinaria, otros equipos y herramienta	-	-	-	-	-	-	-	-	-	-	-	-	-
358 Servicios de limpieza y manejo de desechos	-	-	-	-	-	-	-	-	-	-	-	-	-
359 Servicios de jardinería y fumigación	-	-	-	-	-	-	-	-	-	-	-	-	-
##### <b>Servicios de Comunicación Social y Publicidad</b>	<b>3,538.13</b>	<b>9,338.13</b>	<b>9,338.13</b>	<b>9,338.13</b>	<b>9,338.13</b>	<b>9,338.13</b>	<b>-</b>	<b>-</b>	<b>-</b>	<b>-</b>	<b>-</b>	<b>-</b>	<b>50,228.78</b>
361 Difusión por radio, televisión y otros medios de mensajes sobre programas y actividades gubernamentales	3,538.13	9,338.13	9,338.13	9,338.13	9,338.13	9,338.13	-	-	-	-	-	-	50,228.78
362 Difusión por radio, televisión y otros medios de mensajes comerciales para promover la venta de bienes o servicios	-	-	-	-	-	-	-	-	-	-	-	-	-
363 Servicios de creatividad, preproducción y producción de publicidad, excepto Internet	-	-	-	-	-	-	-	-	-	-	-	-	-
369 Otros servicios de información	-	-	-	-	-	-	-	-	-	-	-	-	-
##### <b>Servicios de Traslado y Viáticos</b>	<b>57,958.44</b>	<b>22,400.07</b>	<b>36,453.60</b>	<b>59,087.39</b>	<b>28,899.68</b>	<b>29,612.37</b>	<b>-</b>	<b>-</b>	<b>-</b>	<b>-</b>	<b>-</b>	<b>-</b>	<b>234,412.55</b>
371 Pasajes aéreos	-	-	-	-	-	-	-	-	-	-	-	-	-
372 Pasajes terrestres	-	-	-	-	-	-	-	-	-	-	-	-	-
375 Viáticos en el país	57,958.44	22,400.07	36,453.60	59,087.39	28,899.68	29,612.37	-	-	-	-	-	-	234,412.55
##### <b>Servicios Oficiales</b>	<b>480,853.75</b>	<b>795,865.95</b>	<b>466,091.33</b>	<b>363,063.29</b>	<b>533,750.63</b>	<b>300,271.31</b>	<b>-</b>	<b>-</b>	<b>-</b>	<b>-</b>	<b>-</b>	<b>-</b>	<b>2,639,856.26</b>
382 Gastos de orden social y cultural	480,853.75	795,865.95	466,091.33	363,063.29	533,750.63	300,271.31	-	-	-	-	-	-	2,639,856.26
383 Congresos y convenciones	-	-	-	-	-	-	-	-	-	-	-	-	-
385 Gastos de representación	-	-	-	-	-	-	-	-	-	-	-	-	-



**MUNICIPIO DE MIER, TAMAUlipas**  
Estado Analítico Mensual del Ejercicio del Presupuesto de Egresos Devengado  
Clasificación por Objeto del Gasto Capítulo del Gasto (Capítulo, Concepto y Partida)  
Del 01 de enero al 30 de junio de 2025



Capítulo / Concepto / Partida	ENERO	FEBRERO	MARZO	ABRIL	MAYO	JUNIO	JULIO	AGOSTO	SEPTIEMBRE	OCTUBRE	NOVIEMBRE	DICIEMBRE	TOTAL
##### Otros Servicios Generales	79,716.00	52,185.00	52,266.00	-	115,621.00	54,704.00	-	-	-	-	-	-	354,492.00
392 Impuestos y derechos	15,735.00	-	-	-	5,282.00	-	-	-	-	-	-	-	22,017.00
395 Penas, multas, accesos y actualizaciones	-	-	-	-	-	-	-	-	-	-	-	-	-
396 Otros gastos por responsabilidades	-	-	-	-	-	-	-	-	-	-	-	-	-
398 Impuesto sobre nóminas y otros que se derivan de una relación laboral	62,981.00	52,185.00	52,266.00	-	110,339.00	54,704.00	-	-	-	-	-	-	332,475.00
399 Otros servicios generales	-	-	-	-	-	-	-	-	-	-	-	-	-
4000 ##### Transferencias, Asignaciones, Subsidios y Otras Ayudas	125,525.82	89,698.28	115,634.45	79,233.70	147,251.90	116,473.51	-	-	-	-	-	-	526,490.00
##### Transferencias Internas y Asignaciones al Sector Público	-	-	-	-	-	-	-	-	-	-	-	-	-
415 Transferencias internas otorgadas a entidades paraestatales no empresariales y no financieras	-	-	-	-	-	-	-	-	-	-	-	-	-
##### Transferencias al Resto del Sector Público	-	-	-	-	-	-	-	-	-	-	-	-	-
##### Subsidios y Subvenciones	-	-	-	-	-	-	-	-	-	-	-	-	-
##### Ayudas Sociales	125,525.82	89,698.28	115,634.45	79,233.70	147,251.90	116,473.51	-	-	-	-	-	-	526,490.00
431 Ayudas sociales a personas	11,865.00	51,721.48	53,350.00	52,680.01	43,770.25	58,273.26	-	-	-	-	-	-	301,155.00
442 Becas y otras ayudas para programas de capacitación	12,600.00	25,376.80	12,100.00	13,100.00	13,100.00	13,100.00	-	-	-	-	-	-	76,600.00
443 Ayudas sociales a instituciones de enseñanza	71,665.82	-	12,487.45	13,153.69	0,000.65	18,393.25	-	-	-	-	-	-	148,735.00
445 Ayudas sociales a instituciones sin fines de lucro	-	-	37,697.00	-	84,291.00	26,747.00	-	-	-	-	-	-	-
##### Pensiones y Jubilaciones	-	-	-	-	-	-	-	-	-	-	-	-	-
##### Transferencias a Fidelcomisos, Mandatos y Otros Análogos	-	-	-	-	-	-	-	-	-	-	-	-	-
##### Transferencias a la Seguridad Social	-	-	-	-	-	-	-	-	-	-	-	-	-
##### Donativos	-	-	-	-	-	-	-	-	-	-	-	-	-
##### Transferencias al Exterior	-	-	-	-	-	-	-	-	-	-	-	-	-
5000 ##### Bienes Muebles, Inmuebles e Intangibles	32,948.87	-	1,159,127.40	-	11,664.00	22,199.00	-	-	-	-	-	-	1,225,939.27
##### Mobiliario y Equipo de Administración	32,948.87	-	-	-	-	-	-	-	-	-	-	-	32,948.87
511 Muebles de oficina y estantería	-	-	-	-	-	-	-	-	-	-	-	-	-
512 Muebles, excepto de oficina y estantería	-	-	-	-	-	-	-	-	-	-	-	-	-
515 Equipo de cómputo y de tecnologías de la información	32,948.87	-	-	-	-	-	-	-	-	-	-	-	32,948.87
519 Otros mobiliarios y equipos de administración	-	-	-	-	-	-	-	-	-	-	-	-	-
##### Mobiliario y Equipo Educativo y Recreativo	-	-	-	-	-	-	-	-	-	-	-	-	-
521 Equipos y aparatos audiovisuales	-	-	-	-	-	-	-	-	-	-	-	-	-
522 Aparatos deportivos	-	-	-	-	-	-	-	-	-	-	-	-	-
523 Cámaras fotográficas y de video	-	-	-	-	-	-	-	-	-	-	-	-	-
529 Otro mobiliario y equipo educacional y recreativo	-	-	-	-	-	-	-	-	-	-	-	-	-
##### Equipo e Instrumental Médico y de Laboratorio	-	-	-	-	-	-	-	-	-	-	-	-	-
531 Equipo médico y de laboratorio	-	-	-	-	-	-	-	-	-	-	-	-	-
532 Instrumental médico y de laboratorio	-	-	-	-	-	-	-	-	-	-	-	-	-
##### Vehículos y Equipo de Transporte	-	-	1,155,116.40	-	-	-	-	-	-	-	-	-	1,155,116.40
541 Vehículos y equipo de transporte	-	-	1,155,116.40	-	-	-	-	-	-	-	-	-	1,155,116.40
543 Equipo aeroespacial	-	-	-	-	-	-	-	-	-	-	-	-	-
##### Equipo de Defensa y Seguridad	-	-	4,011.00	-	11,664.00	22,199.00	-	-	-	-	-	-	37,874.00
##### Maquinaria, Otros Equipos y Herramientas	-	-	-	-	-	-	-	-	-	-	-	-	-
561 Maquinaria y equipo agropecuario	-	-	-	-	-	-	-	-	-	-	-	-	-
562 Maquinaria y equipo industrial	-	-	-	-	-	-	-	-	-	-	-	-	-
563 Maquinaria y equipo de construcción	-	-	-	-	-	-	-	-	-	-	-	-	-
564 Sistemas de aire acondicionado, calefacción y de refrigeración industrial y comercial	-	-	4,011.00	-	11,664.00	22,199.00	-	-	-	-	-	-	37,874.00
565 Equipo de comunicación y telecomunicación	-	-	-	-	-	-	-	-	-	-	-	-	-
566 Equipos de generación eléctrica, aparatos y accesorios eléctricos	-	-	-	-	-	-	-	-	-	-	-	-	-
567 Herramientas y máquinas-herramienta	-	-	-	-	-	-	-	-	-	-	-	-	-
569 Otros equipos	-	-	-	-	-	-	-	-	-	-	-	-	-
##### Activos Biológicos	-	-	-	-	-	-	-	-	-	-	-	-	-
##### Bienes Inmuebles	-	-	-	-	-	-	-	-	-	-	-	-	-
581 Terrenos	-	-	-	-	-	-	-	-	-	-	-	-	-
583 Edificios no residenciales	-	-	-	-	-	-	-	-	-	-	-	-	-
589 Otros bienes inmuebles	-	-	-	-	-	-	-	-	-	-	-	-	-
##### Activos Intangibles	-	-	-	-	-	-	-	-	-	-	-	-	-
591 Software	-	-	-	-	-	-	-	-	-	-	-	-	-
597 Licencias informáticas e intelectuales	-	-	-	-	-	-	-	-	-	-	-	-	-
599 Otros activos intangibles	-	-	-	-	-	-	-	-	-	-	-	-	-
6000 ##### Inversión Pública	1,809,093.82	781,029.80	3,157,677.62	507,423.16	165,901.27	849,523.71	-	-	-	-	-	-	7,250,649.38
##### Obra Pública en Bienes de Dominio Público	1,809,093.82	781,029.80	3,157,677.62	507,423.16	165,901.27	849,523.71	-	-	-	-	-	-	7,250,649.38
611 Edificación no habitacional	-	-	-	-	-	-	-	-	-	-	-	-	-
614 División de terrenos y construcción de obras de urbanización	1,809,093.82	781,029.80	3,157,677.62	507,423.16	165,901.27	849,523.71	-	-	-	-	-	-	7,250,649.38
617 Instalaciones y equipamiento en construcciones	-	-	-	-	-	-	-	-	-	-	-	-	-
##### Obra Pública en Bienes Propios	-	-	-	-	-	-	-	-	-	-	-	-	-
622 Edificación no habitacional	-	-	-	-	-	-	-	-	-	-	-	-	-
624 División de terrenos y construcción de obras de urbanización	-	-	-	-	-	-	-	-	-	-	-	-	-
627 Instalaciones y equipamiento en construcciones	-	-	-	-	-	-	-	-	-	-	-	-	-
629 Trabajos de acabados en edificaciones y otros trabajos especializados	-	-	-	-	-	-	-	-	-	-	-	-	-
##### Proyectos Productivos y Fomento	-	-	-	-	-	-	-	-	-	-	-	-	-
7000 ##### Inversiones Financieras y Otras Provisiones	-	-	-	-	-	-	-	-	-	-	-	-	-
##### Inversiones para el Fomento de Actividades Productivas	-	-	-	-	-	-	-	-	-	-	-	-	-
##### Acciones y Participaciones de Capital	-	-	-	-	-	-	-	-	-	-	-	-	-



**MUNICIPIO DE MIER, TAMAULIPAS**  
 Estado Analítico Mensual del Ejercicio del Presupuesto de Egresos Devengado  
 Clasificación por Objeto del Gasto Capítulo del Gasto (Capítulo, Concepto y Partida)  
 Del 01 de enero al 30 de junio de 2025

Capítulo / Concepto / Partida	ENERO	FEBRERO	MARZO	ABRIL	MAYO	JUNIO	JULIO	AGOSTO	SEPTIEMBRE	OCTUBRE	NOVIEMBRE	DICIEMBRE	TOTAL
##### Compra de Títulos y Valores													
##### Concesión de Préstamos													
##### Inversiones en Fideicomisos, Mandatos y otros Análogos													
##### Otras Inversiones Financieras													
##### Provisiones para Contingencias y Otras Erogaciones Especiales													
8000 Participaciones y Aportaciones	\$ -	\$ -	\$ -	\$ -	\$ -	\$ -	\$ -	\$ -	\$ -	\$ -	\$ -	\$ -	\$ -
##### Participaciones													
##### Aportaciones													
##### Convenios													
851 Convenios de reasignación													
9000 Deuda Pública	\$ -	\$ -	\$ -	\$ -	\$ -	\$ -	\$ -	\$ -	\$ -	\$ -	\$ -	\$ -	\$ -
##### Amortización de la Deuda Pública													
911 Amortización de la deuda interna con instituciones de crédito													
##### Intereses de la Deuda Pública													
921 Intereses de la deuda interna con instituciones de crédito													
##### Comisiones de la Deuda Pública													
##### Gastos de la Deuda Pública													
##### Costo por Coberturas													
##### Apoyos Financieros													
##### Adeudos de Ejercicios Fiscales Anteriores (ADEFAS)													
991 ADEFAS	\$ 5,527,887.90	\$ 4,764,572.68	\$ 8,230,892.39	\$ 4,085,428.48	\$ 4,140,924.04	\$ 4,545,750.85	\$ -	\$ -	\$ -	\$ -	\$ -	\$ -	\$ 29,811,693.52
<b>TOTALES</b>													

PRESIDENTE MUNICIPAL  
 LIC. ROSAURA ROSALES LOPEZ

SECRETARÍA MUNICIPAL  
 LIC. ROSAURA ROSALES LOPEZ

SINDICO MUNICIPAL / COMISIÓN DE HACIENDA  
 LIC. ABIGON CANALES DIAZ

CONTADOR MUNICIPAL  
 LIC. SAMARÁ ZOE JUÁREZ BARRÓN



**MUNICIPIO DE MIER, TAMAULIPAS**  
**Relación de Cuentas Bancarias por tipo de Recurso**  
**al 30 del junio del 2025**



Tipo de Recursos	Productiva (SI / NO)	Nombre del Fondo, Programa o Convenio	Datos de la Cuenta Bancaria			Saldo s/ Edo. Cuenta
			Institución Bancaria	Localidad	Número de Cuenta	
<b>ETIQUETADOS</b>		FAISMUN 2024	BANORTE	MIER	1213843781	40,164.60
		FORTAMUN 2024	BANORTE	MIER	1213843802	3,478.58
		HIDROCARBUROS FEDERAL 2024	BANORTE	MIER	1232525471	53,190.30
		FAISMUN 2025	BANORTE	MIER	1232525565	11,211,433.00
		FORTAMUN 2025	BANORTE	MIER	1260466456	1,638,654.20
		HIDROCARBUROS FEDERAL 2025	BANORTE	MIER	1260466474	1,458,727.17
<b>NO ETIQUETADOS</b>		REGULARIZACION	BANORTE	MIER	1260466483	9,110.31
		PREDIAL	BANORTE	MIER	203515073	1,116,594.49
	NO	CORRIENTE 2022	BANORTE	MIER	1112576409	226.11
		INVERSION CORRIENTE 2022	BANORTE	MIER	1172825585	0.00
		FEIEF 2025	BANORTE	MIER	1260466465	3,260.00
		CORRIENTE 2025	BANORTE	MIER	1232525556	267,027.67
	INVERSION CORRIENTE 2025	BANORTE	MIER	1299065279	1,907,232.20	

Nota: Se informan TODAS las cuentas bancarias a nombre del ente público

**SECRETARÍA MUNICIPAL**  
**PRESIDENTE MUNICIPAL**  
 LIC. ADRIANA HINDOZA IBÁÑEZ  
 MIER, TAM. 2024 - 2027

**SECRETARÍA DE FINANZAS**  
**TESORERO MUNICIPAL**  
 LIC. ROSALBA RIVERALES LOPEZ  
 MIER, TAM. 2024 - 2027

**SINDICATURA MUNICIPAL**  
**SINDICO MUNICIPAL / COMISION DE HACIENDA**  
 C.P. ABDON CANALES DIAZ  
 MIER, TAM. 2024 - 2027

**CONTRALORIA MUNICIPAL**  
**CONTRALOR MUNICIPAL**  
 LIC. SAMARA ZOE JUAREZ BARBON  
 MIER, TAM. 2024 - 2027



**ANEXO DE OBRAS EJECUTADAS POR CONTRATO  
MUNICIPIO DE MIER TAMAUULIPAS  
EJERCICIO FISCAL 2025**

No.	Fondo o Recurso	Nombre de la Obra	Ubicación	No. Contrato	Periodo de ejecución de la obra según contrato		Nombre del Contratista	Modalidad de Adjudicación	Importe			Avance (%)		Situación de la obra (terminada, en proceso, suspendida).
					Inicio	Término			Contratado	Devengado	Pagado	Físico	Financiero	
1	RAMO 23	REHABILITACION DE TRAMOS DE PAVIMENTO DE CONCRETO HIDRAULICO EN CALLE GENERAL ALVARO OBREGON ENTRE MIGUEL HIDALGO Y COSTILLA E IGNACIO ALLENDE, EN CALLE JUAN HINJOJOSA PALACIOS ENTRE IGNACIO ALLENDE Y MIGUEL MARIA MORELOS Y PAVON ENTRE JUAN HINJOJOSAPALACIOS Y GENERAL ALVARO OBREGON DE LA ZONA CENTRO	CD. MIER, TAMAUULIPAS	RAMO23-MIER-003-2025	17-abr-25	31-may-25	JOSE ARMANDO CUERVA HINJOJOSA	INVITACION A TRES	\$474,525.49	\$474,516.42	\$474,516.42	100%	100%	TERMINADA
									\$474,525.49	\$474,516.42	\$474,516.42			

**CONTRALORIA MUNICIPAL**  
**MIER, TAM. 2024 - 2027**  
 LIC. SAMARA ZOE PAREZ BARRON.

**DIR. DE OBRAS PUBLICAS MUNICIPAL**  
**HEROICA CD. MIER, TAM.**  
**2024 - 2027**  
 ARQ. JOSE ABEL PALACIOS MARTINEZ



**ANEXO DE OBRAS EJECUTADAS POR CONTRATO  
MUNICIPIO DE MIER TAMAULIPAS  
EJERCICIO FISCAL 2025**

No.	Fondo o Recurso	Nombre de la Obra	Ubicación	No. Contrato	Periodo de ejecución de la obra según contrato		Nombre del Contratista	Modalidad de Adjudicación	Importe		Avance (%)		Situación de la obra (terminada)	
					Inicio	Término			Contratado	Devengado	Pagado	Físico		Financiero
1	HIDROCARBUROS FEDERAL 2025	ENCALICHAMIENTO DE CALLE FRANCISCO I. MADERO Y UNION CON CALLE AGUILES SERDAN, INCLUYE LIMPIEZA DE 7 HECTAREAS DEL BASURERO MUNICIPAL	CD. MIER, TAMAULIPAS	FEFMPH-MIER-059-2025	29-abr-25	26-jun-25	MA EDIFICACIONES, S.A. DE C.V.	INVITACION A TRES	\$1,216,885.03	\$1,048,331.72	\$1,048,331.72	100%	86%	TERMINADA
									\$1,216,885.03	\$1,048,331.72	\$1,048,331.72			

**CONTRALORIA MUNICIPAL**  
LIC. SIMARON DE JUAREZ BARRON.

**DIR. DE OBRAS PUBLICAS MUNICIPALES**  
ARQ. JOSE ABEL PALACIOS MARTINEZ

**OBRAS PUBLICAS  
2024 - 2027  
HEROICA CD. MIER, TAM.**





**Municipio de Mier, Tamaulipas**  
**Estado de Origen y Aplicación de Recursos de FORTAMUN 2024**  
**Del 01 al 30 de Junio del 2025**

Disponibilidad Inicial	<u>Mensual</u> 824.17	<u>Acumulado</u>
<b>INGRESOS</b>		
1 Impuestos		
2 Cuotas y aportaciones de seguridad social		
3 Contribuciones de mejoras		
4 Derechos		
5 Productos		
6 Aprovechamientos		
7 Ingresos por venta de bienes, prestación de servicios y otros ingresos		
8 Participaciones, aportaciones, convenios, incentivos derivados de la colaboración fiscal y fondos distintos de aportaciones	-	5,775,575.00
9 Transferencias, asignaciones, subsidios y subvenciones, y pensiones y jubilaciones		
0 Ingresos derivados de financiamientos		
<b>Total de Ingresos</b>	<u>-</u>	<u>5,775,575.00</u>
<b>EGRESOS</b>		
1000 Servicios personales		
2000 Materiales y suministros	-	846,180.00
3000 Servicios generales	580.00	3,444,313.00
4000 Transferencias, asignaciones, subsidios y otras ayudas		
5000 Bienes muebles, inmuebles e intangibles	-	1,155,116.40
6000 Inversión pública	-	432,321.43
7000 Inversiones financieras y otras provisiones		
8000 Participaciones y aportaciones		
9000 Deuda pública		
<b>Total de Egresos</b>	<u>580.00</u>	<u>5,877,930.83</u>
<b>Disponibilidad Final</b>	<u>244.17</u>	<u>- 102,355.83</u>

**Comprobación de la Disponibilidad Final**

<b>Activo Circulante (Excepto Inventarios y Almacén)</b>		
1.1.1 Efectivo y Equivalentes	3,478.58	3,478.58
1.1.2 Derechos a Recibir Efectivo o Equivalentes		
1.1.3 Derechos a Recibir Bienes o Servicios		
1.1.9 Otros Activos Circulantes		
<b>Total Activo Circulante</b>	<u>3,478.58</u>	<u>3,478.58</u>
<b>Pasivo Circulante Generado en el Ejercicio</b>		
2.1.1 Cuentas por Pagar a Corto Plazo	3,234.41	3,234.41
2.1.2 Documentos por Pagar Corto Plazo		
2.1.3 Porción a Corto Plazo de la Deuda Pública a Largo Plazo		
2.1.5 Pasivos Diferidos a Corto Plazo		
2.1.6 Fondos y bienes de Terceros en Garantía y/o Administración a Corto Plazo		
2.1.7 Provisiones a corto Plazo		
2.1.9 Otros Pasivos a corto Plazo		
<b>Total Pasivo Circulante Generado en el Ejercicio</b>	<u>3,234.41</u>	<u>3,234.41</u>
<b>Disponibilidad Comprobada</b>	<u>244.17</u>	<u>244.17</u>





**Municipio de Mier, Tamaulipas**  
**Estado de Origen y Aplicación de Recursos de FORTAMUN 2024**  
**Del 01 al 30 de Junio del 2025**

	Mensual	Acumulado
<b>Disponibilidad Inicial</b>	<b>824.17</b>	
<b>INGRESOS</b>		
1 Impuestos		
2 Cuotas y aportaciones de seguridad social		
3 Contribuciones de mejoras		
4 Derechos		
5 Productos		
6 Aprovechamientos		
7 Ingresos por venta de bienes, prestación de servicios y otros ingresos		
8 Participaciones, aportaciones, convenios, incentivos derivados de la colaboración fiscal y fondos distintos de aportaciones	-	5,775,575.00
9 Transferencias, asignaciones, subsidios y subvenciones, y pensiones y jubilaciones		
0 Ingresos derivados de financiamientos		
<b>Total de Ingresos</b>	<b>-</b>	<b>5,775,575.00</b>
<b>EGRESOS</b>		
1000 Servicios personales		
2000 Materiales y suministros	-	846,180.00
3000 Servicios generales	580.00	3,444,313.00
4000 Transferencias, asignaciones, subsidios y otras ayudas		
5000 Bienes muebles, inmuebles e intangibles	-	1,155,116.40
6000 Inversión pública	-	432,321.43
7000 Inversiones financieras y otras provisiones		
8000 Participaciones y aportaciones		
9000 Deuda pública		
<b>Total de Egresos</b>	<b>580.00</b>	<b>5,877,930.83</b>
<b>Disponibilidad Final</b>	<b>244.17</b>	<b>- 102,355.83</b>

**Comprobación de la Disponibilidad Final**

<b>Activo Circulante (Excepto Inventarios y Almacén)</b>		
1.1.1 Efectivo y Equivalentes	3,478.58	3,478.58
1.1.2 Derechos a Recibir Efectivo o Equivalentes		
1.1.3 Derechos a Recibir Bienes o Servicios		
1.1.9 Otros Activos Circulantes		
<b>Total Activo Circulante</b>	<b>3,478.58</b>	<b>3,478.58</b>
<b>Pasivo Circulante Generado en el Ejercicio</b>		
2.1.1 Cuentas por Pagar a Corto Plazo	3,234.41	3,234.41
2.1.2 Documentos por Pagar Corto Plazo		
2.1.3 Porción a Corto Plazo de la Deuda Pública a Largo Plazo		
2.1.5 Pasivos Diferidos a Corto Plazo		
2.1.6 Fondos y bienes de Terceros en Garantía y/o Administración a Corto Plazo		
2.1.7 Provisiones a corto Plazo		
2.1.9 Otros Pasivos a corto Plazo		
<b>Total Pasivo Circulante Generado en el Ejercicio</b>	<b>3,234.41</b>	<b>3,234.41</b>
<b>Disponibilidad Comprobada</b>	<b>244.17</b>	<b>244.17</b>





**Municipio de Mier, Tamaulipas**  
**Estado de Origen y Aplicación de Recursos de FAISMUN 2024**  
**Del 01 al 30 de Junio del 2025**

	Mensual	Acumulado
Disponibilidad Inicial	- 67,872.74	
<b>INGRESOS</b>		
1 Impuestos		
2 Cuotas y aportaciones de seguridad social		
3 Contribuciones de mejoras		
4 Derechos		
5 Productos		
6 Aprovechamientos		
7 Ingresos por venta de bienes, prestación de servicios y otros ingresos		
8 Participaciones, aportaciones, convenios, incentivos derivados de la colaboración fiscal y fondos distintos de aportaciones	-	19,520,308.00
9 Transferencias, asignaciones, subsidios y subvenciones, y pensiones y jubilaciones		
0 Ingresos derivados de financiamientos		
<b>Total de Ingresos</b>	<b>-</b>	<b>19,520,308.00</b>
<b>EGRESOS</b>		
1000 Servicios personales		
2000 Materiales y suministros		
3000 Servicios generales	580.00	2,320.00
4000 Transferencias, asignaciones, subsidios y otras ayudas		
5000 Bienes muebles, inmuebles e intangibles		68,660.00
6000 Inversión pública	-	19,515,823.28
7000 Inversiones financieras y otras provisiones		
8000 Participaciones y aportaciones		
9000 Deuda pública		
<b>Total de Egresos</b>	<b>580.00</b>	<b>19,586,803.28</b>
<b>Disponibilidad Final</b>	<b>- 68,452.74</b>	<b>- 66,495.28</b>

**Comprobación de la Disponibilidad Final**

<b>Activo Circulante (Excepto Inventarios y Almacén)</b>		
1.1.1 Efectivo y Equivalentes	40,164.60	40,164.60
1.1.2 Derechos a Recibir Efectivo o Equivalentes		
1.1.3 Derechos a Recibir Bienes o Servicios		
1.1.9 Otros Activos Circulantes		
<b>Total Activo Circulante</b>	<b>40,164.60</b>	<b>40,164.60</b>
<b>Pasivo Circulante Generado en el Ejercicio</b>		
2.1.1 Cuentas por Pagar a Corto Plazo	108,617.34	108,617.34
2.1.2 Documentos por Pagar Corto Plazo		
2.1.3 Porción a Corto Plazo de la Deuda Pública a Largo Plazo		
2.1.5 Pasivos Diferidos a Corto Plazo		
2.1.6 Fondos y bienes de Terceros en Garantía y/o Administración a Corto Plazo		
2.1.7 Provisiones a corto Plazo		
2.1.9 Otros Pasivos a corto Plazo		
<b>Total Pasivo Circulante Generado en el Ejercicio</b>	<b>108,617.34</b>	<b>108,617.34</b>
<b>Disponibilidad Comprobada</b>	<b>68,452.74</b>	<b>- 68,452.74</b>





**Municipio de Mier, Tamaulipas**  
**Estado de Origen y Aplicación de Recursos de Hidrocarburos 2024**  
**Del 01 al 30 de Junio del 2025**

Disponibilidad Inicial	Mensual 52,364.63	Acumulado
<b>INGRESOS</b>		
1 Impuestos		
2 Cuotas y aportaciones de seguridad social		
3 Contribuciones de mejoras		
4 Derechos		
5 Productos		
6 Aprovechamientos		
Ingresos por venta de bienes, prestación de servicios y otros		
7 ingresos		
Participaciones, aportaciones, convenios, incentivos derivados de		
8 la colaboración fiscal y fondos distintos de aportaciones	-	6,914,333.96
Transferencias, asignaciones, subsidios y subvenciones, y		
9 pensiones y jubilaciones		
0 Ingresos derivados de financiamientos		
<b>Total de Ingresos</b>	-	<b>6,914,333.96</b>
<b>EGRESOS</b>		
1000 Servicios personales		
2000 Materiales y suministros		
3000 Servicios generales	580.00	147,540.00
4000 Transferencias, asignaciones, subsidios y otras ayudas		
5000 Bienes muebles, inmuebles e intangibles		
6000 Inversión pública	-	6,731,115.53
7000 Inversiones financieras y otras provisiones		
8000 Participaciones y aportaciones		
9000 Deuda pública		
<b>Total de Egresos</b>	<b>580.00</b>	<b>6,878,655.53</b>
<b>Disponibilidad Final</b>	<b>51,784.63</b>	<b>35,678.43</b>

**Comprobación de la Disponibilidad Final**

<b>Activo Circulante (Excepto Inventarios y Almacén)</b>		
1.1.1 Efectivo y Equivalentes	53,190.30	53,190.30
1.1.2 Derechos a Recibir Efectivo o Equivalentes		
1.1.3 Derechos a Recibir Bienes o Servicios		
1.1.9 Otros Activos Circulantes		
<b>Total Activo Circulante</b>	<b>53,190.30</b>	<b>53,190.30</b>
<b>Pasivo Circulante Generado en el Ejercicio</b>		
2.1.1 Cuentas por Pagar a Corto Plazo	1,405.67	1,405.67
2.1.2 Documentos por Pagar Corto Plazo		
2.1.3 Porción a Corto Plazo de la Deuda Pública a Largo Plazo		
2.1.5 Pasivos Diferidos a Corto Plazo		
2.1.6 Fondos y bienes de Terceros en Garantía y/o Administración a Corto Plazo		
2.1.7 Provisiones a corto Plazo		
2.1.9 Otros Pasivos a corto Plazo		
<b>Total Pasivo Circulante Generado en el Ejercicio</b>	<b>1,405.67</b>	<b>1,405.67</b>
<b>Disponibilidad Comprobada</b>	<b>51,784.63</b>	<b>51,784.63</b>





**Municipio de Mier, Tamaulipas**  
**Estado de Origen y Aplicación de Recursos de Fortamun 2025**  
**Del 01 al 30 de Junio del 2025**

	Mensual	Acumulado
<b>Disponibilidad Inicial</b>	<u>1,524,731.20</u>	
<b>INGRESOS</b>		
1 Impuestos		
2 Cuotas y aportaciones de seguridad social		
3 Contribuciones de mejoras		
4 Derechos		
5 Productos		
6 Aprovechamientos		
Ingresos por venta de bienes, prestación de servicios y otros		
7 ingresos		
Participaciones, aportaciones, convenios, incentivos derivados de		
8 la colaboración fiscal y fondos distintos de aportaciones	512,475.00	3,074,850.00
Transferencias, asignaciones, subsidios y subvenciones, y		
9 pensiones y jubilaciones		
0 Ingresos derivados de financiamientos		
<b>Total de Ingresos</b>	<u>512,475.00</u>	<u>3,074,850.00</u>
<b>EGRESOS</b>		
1000 Servicios personales		
2000 Materiales y suministros	141,318.00	258,282.00
3000 Servicios generales	262,234.00	1,202,913.80
4000 Transferencias, asignaciones, subsidios y otras ayudas		
5000 Bienes muebles, inmuebles e intangibles		
6000 Inversión pública	-	-
7000 Inversiones financieras y otras provisiones		
8000 Participaciones y aportaciones		
9000 Deuda pública		
<b>Total de Egresos</b>	<u>403,552.00</u>	<u>1,461,195.80</u>
<b>Disponibilidad Final</b>	<u>1,633,654.20</u>	<u>1,613,654.20</u>

**Comprobación de la Disponibilidad Final**

<b>Activo Circulante (Excepto Inventarios y Almacén)</b>		
1.1.1 Efectivo y Equivalentes	1,638,654.20	1,638,654.20
1.1.2 Derechos a Recibir Efectivo o Equivalentes		
1.1.3 Derechos a Recibir Bienes o Servicios		
1.1.9 Otros Activos Circulantes		
<b>Total Activo Circulante</b>	<u>1,638,654.20</u>	<u>1,638,654.20</u>
<b>Pasivo Circulante Generado en el Ejercicio</b>		
2.1.1 Cuentas por Pagar a Corto Plazo	-	-
2.1.2 Documentos por Pagar Corto Plazo	5,000.00	5,000.00
2.1.3 Porción a Corto Plazo de la Deuda Pública a Largo Plazo		
2.1.5 Pasivos Diferidos a Corto Plazo		
2.1.6 Fondos y bienes de Terceros en Garantía y/o Administración a Corto Plazo		
2.1.7 Provisiones a corto Plazo		
2.1.9 Otros Pasivos a corto Plazo		
<b>Total Pasivo Circulante Generado en el Ejercicio</b>	<u>5,000.00</u>	<u>5,000.00</u>
<b>Disponibilidad Comprobada</b>	<u>1,633,654.20</u>	<u>1,633,654.20</u>






**Municipio de Mier, Tamaulipas**  
**Estado de Origen y Aplicación de Recursos de Faismun 2025**  
**Del 01 al 30 de Junio del 2025**

Disponibilidad Inicial	Mensual 9,407,276.00	Acumulado
<b>INGRESOS</b>		
1 Impuestos		
2 Cuotas y aportaciones de seguridad social		
3 Contribuciones de mejoras		
4 Derechos		
5 Productos		
6 Aprovechamientos		
Ingresos por venta de bienes, prestación de servicios y otros		
7 ingresos		
Participaciones, aportaciones, convenios, incentivos derivados de		
8 la colaboración fiscal y fondos distintos de aportaciones	1,799,157.00	11,211,433.00
Transferencias, asignaciones, subsidios y subvenciones, y		
9 pensiones y jubilaciones		
0 Ingresos derivados de financiamientos		
<b>Total de Ingresos</b>	<b>1,799,157.00</b>	<b>11,211,433.00</b>
<b>EGRESOS</b>		
1000 Servicios personales		
2000 Materiales y suministros		
3000 Servicios generales	-	580.00
4000 Transferencias, asignaciones, subsidios y otras ayudas		
5000 Bienes muebles, inmuebles e intangibles		
6000 Inversión pública	-	-
7000 Inversiones financieras y otras provisiones		
8000 Participaciones y aportaciones		
9000 Deuda pública		
<b>Total de Egresos</b>	<b>-</b>	<b>580.00</b>
<b>Disponibilidad Final</b>	<b>11,206,433.00</b>	<b>11,210,853.00</b>

**Comprobación de la Disponibilidad Final**

<b>Activo Circulante (Excepto Inventarios y Almacén)</b>		
1.1.1 Efectivo y Equivalentes	11,211,433.00	11,211,433.00
1.1.2 Derechos a Recibir Efectivo o Equivalentes		
1.1.3 Derechos a Recibir Bienes o Servicios		
1.1.9 Otros Activos Circulantes		
<b>Total Activo Circulante</b>	<b>11,211,433.00</b>	<b>11,211,433.00</b>
<b>Pasivo Circulante Generado en el Ejercicio</b>		
2.1.1 Cuentas por Pagar a Corto Plazo	-	-
2.1.2 Documentos por Pagar Corto Plazo	5,000.00	5,000.00
2.1.3 Porción a Corto Plazo de la Deuda Pública a Largo Plazo		
2.1.5 Pasivos Diferidos a Corto Plazo		
2.1.6 Fondos y bienes de Terceros en Garantía y/o Administración a Corto Plazo		
2.1.7 Provisiones a corto Plazo		
2.1.9 Otros Pasivos a corto Plazo		
<b>Total Pasivo Circulante Generado en el Ejercicio</b>	<b>5,000.00</b>	<b>5,000.00</b>
<b>Disponibilidad Comprobada</b>	<b>11,206,433.00</b>	<b>11,206,433.00</b>






**Municipio de Mier, Tamaulipas**  
**Estado de Origen y Aplicación de Recursos de Hidrocarburos 2025**  
**Del 01 al 30 de Junio del 2025**

	<u>Mensual</u>	<u>Acumulado</u>
<b>Disponibilidad Inicial</b>	<b>1,621,812.30</b>	
<b>INGRESOS</b>		
1 Impuestos		
2 Cuotas y aportaciones de seguridad social		
3 Contribuciones de mejoras		
4 Derechos		
5 Productos		
6 Aprovechamientos		
Ingresos por venta de bienes, prestación de servicios y otros		
7 ingresos		
Participaciones, aportaciones, convenios, incentivos derivados de		
8 la colaboración fiscal y fondos distintos de aportaciones	507,878.45	2,495,336.26
Transferencias, asignaciones, subsidios y subvenciones, y		
9 pensiones y jubilaciones		
0 Ingresos derivados de financiamientos		
<b>Total de Ingresos</b>	<b>507,878.45</b>	<b>2,495,336.26</b>
<b>EGRESOS</b>		
1000 Servicios personales		
2000 Materiales y suministros		
3000 Servicios generales	-	580.00
4000 Transferencias, asignaciones, subsidios y otras ayudas		
5000 Bienes muebles, inmuebles e intangibles		
6000 Inversión pública	683,266.21	1,048,331.72
7000 Inversiones financieras y otras provisiones		
8000 Participaciones y aportaciones		
9000 Deuda pública		
<b>Total de Egresos</b>	<b>683,266.21</b>	<b>1,048,911.72</b>
<b>Disponibilidad Final</b>	<b>1,446,424.54</b>	<b>1,446,424.54</b>

**Comprobación de la Disponibilidad Final**

<b>Activo Circulante (Excepto Inventarios y Almacén)</b>		
1.1.1 Efectivo y Equivalentes	1,458,727.17	1,458,727.17
1.1.2 Derechos a Recibir Efectivo o Equivalentes		
1.1.3 Derechos a Recibir Bienes o Servicios		
1.1.9 Otros Activos Circulantes		
<b>Total Activo Circulante</b>	<b>1,458,727.17</b>	<b>1,458,727.17</b>
<b>Pasivo Circulante Generado en el Ejercicio</b>		
2.1.1 Cuentas por Pagar a Corto Plazo	-	-
2.1.2 Documentos por Pagar Corto Plazo	5,000.00	5,000.00
2.1.3 Porción a Corto Plazo de la Deuda Pública a Largo Plazo		
2.1.5 Pasivos Diferidos a Corto Plazo		
2.1.6 Fondos y bienes de Terceros en Garantía y/o Administración a Corto Plazo		
2.1.7 Provisiones a corto Plazo		
2.1.9 Otros Pasivos a corto Plazo		
<b>Total Pasivo Circulante Generado en el Ejercicio</b>	<b>5,000.00</b>	<b>5,000.00</b>
<b>Disponibilidad Comprobada</b>	<b>1,453,727.17</b>	<b>1,453,727.17</b>





**Municipio de Mier, Tamaulipas**  
**Derechos a recibir efectivo y equivalentes, y bienes o servicios.**  
**Al 30 del Junio de 2025**



Cuenta	Subcuenta	Póliza de Registro		Nombre o Razón Social	Concepto	Importe Original	Saldo al dd/mm/aaaa	Forma de Recuperación	Fecha de Vencimiento
		Fecha	Póliza						
1126	1126-01-02			YESENIA BARRERA RENDON	Prestamo		6,092.00	Cobranza	31-dic-25
1126	1126-01-13			NOEMI ESTHER ARREDONDO GUERRA	Prestamo		8,200.00	Cobranza	31-dic-25
1126	1126-01-15			CESAR IVAN NIÑO LARA	Prestamo		4,800.00	Cobranza	31-dic-25
1126	1126-01-17			ANA LORENA GUERRERO PARDO	Prestamo		5,000.00	Cobranza	31-dic-25
1126	1126-01-19			NEREIDA PARTIDA VAZQUEZ	Prestamo		500.00	Cobranza	31-dic-25
1126	1126-01-20			MILAGRO YUDITH MTZ TALAMANTES	Prestamo		1,000.00	Cobranza	31-dic-25
1126	1126-01-22			LUIS RAMIRO GARCIA	Prestamo		12,500.00	Cobranza	31-dic-25
1126	1126-01-23			LUIS FERNANDO PARTIDA VAZQUEZ	Prestamo		500.00	Cobranza	31-dic-25
1126	1126-01-25			MARIA DE JESUS PEREZ PALOMARES	Prestamo		500.00	Cobranza	31-dic-25
1126	1126-01-26			JOSE MOISES RAMIREZ VILLANUEVA	Prestamo		1,250.00	Cobranza	31-dic-25
1126	1126-01-31			PORFIRIO MIRANDA ROCHA	Prestamo		1,000.00	Cobranza	31-dic-25
1126	1126-01-33			OSVALDO LUNA VALADES	Prestamo		800.00	Cobranza	31-dic-25
1126	1126-01-34			JOSE FRANCISCO GARCIA ANAYA	Prestamo		200.00	Cobranza	31-dic-25
1126	1126-01-35			HUGO CORDERO MEDINA	Prestamo		800.00	Cobranza	31-dic-25
1126	1126-01-38			JUAN GABRIEL BADILO BARRERA	Prestamo		7,000.00	Cobranza	31-dic-25
1126	1126-01-45			JUAN ZENON BALLEZA	Prestamo		10,000.00	Cobranza	31-dic-25
1126	1126-01-46			MARIA TERESA BALDERAS FRAUSTO	Prestamo		-300.00	Cobranza	31-dic-25
1126	1126-01-47			JUAN RAUL CANELA HERNANDEZ	Prestamo		0.00	Cobranza	31-dic-25
1126	1126-01-48			PABLO SANCHEZ SEGOVIA	Prestamo		2,500.00	Cobranza	31-dic-25
1126	1126-01-75			ESTHER GARCIA DEL ANGEL	Prestamo		900.00	Cobranza	31-dic-25
1126	1126-01-81			PATRICIA GUADALUPE CARRIZALEZ	Prestamo		200.00	Cobranza	31-dic-25
1126	1126-01-93			LEOPOLDO SALAS BALLEZA	Prestamo		3,000.00	Cobranza	31-dic-25
1126	1126-01-94			JULIO CESAR BADILO VIVERO	Prestamo		3,450.00	Cobranza	31-dic-25
1126	1126-01-104			CARLOS DANIEL SAUCEDA ORTA	Prestamo		2,500.00	Cobranza	31-dic-25
1126	1126-01-156			SARA ESPERANZA RESENDEZ MARTINEZ	Prestamo		2,800.00	Cobranza	31-dic-25
1126	1126-01-160			DIANA GUADALUPE TREVINO ROCHA	Prestamo		2,000.00	Cobranza	31-dic-25
							<b>77,192.00</b>		
1129	1129-01-01			Subsidio al empleo 2011-2013	Otros derechos		502,656.36		31-dic-25
1129	1129-01-02			Subsidio al empleo Fortamun 2011-2013	Otros derechos		38,690.15		31-dic-25
1129	1129-01-03			Subsidio al empleo ejercicios anteriores	Otros derechos		2,047,996.91		31-dic-25
1129	1129-01-04			Subsidio al empleo Forta Ej. Anteriores	Otros derechos		140,949.13		31-dic-25
1129	1129-01-05			Subsidio al empleo 2013-2016	Otros derechos		187,050.55		31-dic-25
							<b>2,543,242.00</b>		

NOTA: En este espacio deberán informar las características cualitativas de los bienes que afecten a estas cuentas, en su caso.







Municipio de Mier, Tamaulipas  
Amortización de Activos Intangibles y Diferidos  
Del 01 de enero al 30 de junio de 2025



Cuenta Contable	Concepto	Monto Original	% de amortización	Amortización del periodo	Amortización acumulada
<b>SIN MOVIMIENTO</b>					
Método Aplicado:					





Municipio de Mier, Tamaulipas  
Reporte Analítico de Cuentas y Documentos por Pagar  
Al 30 de Junio de 2025



Cuenta	Subcuenta Especifica	Póliza de Registro		No. Fact/ Documento	Nombre o Razón Social	Concepto	Valor del Documento	Plazo en Días	Factibilidad de pago SI/ No	Saldo
		Fecha	Póliza							
2117	2117-01	01/01/2014	D.1		I.S.P.T. 2011-2013	RETENCIONES	351,505.53	90		351,505.53
2117	2117-02	01/01/2014	D.1		I.S.P.T. FORTAMUN 2011-2013	RETENCIONES	2,963.14	90		2,963.14
2117	2117-03	01/01/2014	D.1		RETENCIONES ISR 2011-2013	RETENCIONES	75,725.98	90		75,725.98
2117	2117-04	01/01/2014	D.1		I.S.P.T. E.J. ANTERIORES	RETENCIONES	939,331.40	90		939,331.40
2117	2117-05	01/01/2014	D.1		RETENCIONES ISR E.J. ANT.	RETENCIONES	184,896.10	90		184,896.10
2117	2117-06	01/01/2014	D.1		RETENCIONES IVA E.J. ANT.	RETENCIONES	9,413.57	90		9,413.57
2117	2117-07	01/01/2014	D.1		RETENCIONES ISR 2013-2016	RETENCIONES	761,025.60	90		766,323.06
2117	2117-08	01/01/2014	D.1		ISPT 2013-2016	RETENCIONES	260,897.75	90		260,897.75
2117	2117-09	06/12/2018	E.208		RETENCION IVA	RETENCIONES	424.49	90		424.49
2117	2117-10	24/01/2019	E.024		ISR POR SERVICIOS PROF.	RETENCIONES	7,298.09	90		7,465.73
						<b>Subtotal por Cuenta</b>	<b>1,070,581.47</b>			<b>1,065,451.65</b>
2119	2119-01	01/01/2013			GOBIERNO DEL ESTADO DE TAMAULIPAS	ACREEDOR	128,561.00	90		128,561.00
2119	2119-02	28/01/2014			I.C.I.C.	ACREEDOR	256,854.82	90		259,102.24
2119	2119-03	28/01/2014			SECODAM	ACREEDOR	398,123.15	90		380,305.41
2119	2119-04	28/01/2014			A.S.F. 1%	ACREEDOR	33,350.17	90		34,563.77
2119	2119-05	28/01/2014			SUPERV. CONADE	ACREEDOR	14,189.19	90		14,189.19
2119	2119-06	01/01/2013			LIC. EDEN RAMOS GARCIA	ACREEDOR	13,500.00	90		13,500.00
2119	2119-13	31/12/2024	D1017		TOMAS ALESIO CAVAZOS ROJAS	ACREEDOR	-	90		-
2119	2119-18	11/07/2019	D00626		SAYDA ABIGAIL ZUNIGA NEGRETE	ACREEDOR	2,673.48	90		2,673.48
2119	2119-39	31/12/2024	D1017		LETICIA CANTU GARCIA	ACREEDOR	-	90		-
2119	2119-40	31/12/2024	D1017		TERESA DE JESUS CARRILLO RETA	ACREEDOR	-	90		-
2119	2119-41	31/12/2024	D1017		SAN VICENTE CONSULTORIA Y CONSTRUCCION, S.A. DE C.V.	ACREEDOR	-	90		-
						<b>Subtotal por Cuenta</b>	<b>841,904.85</b>			<b>827,548.13</b>
2113	2113-01	31/12/2024	D1021		JOSE ARMANDO GUERRA HINOJOSA	CONTRATISTA	1,610,089.89			1,610,089.89
2113	2113-02	31/12/2024	D1022		MA EDIFICACIONES, S.A. DE C.V.	CONTRATISTA	1,540,972.88			1,540,972.88
2113	2113-04	31/12/2024	D1023		SAN VICENTE CONSULTORIA Y CONSTRUCCION, S.A. DE C.V.	CONTRATISTA	1,145,343.98			1,145,343.98
						<b>Subtotal por Cuenta...</b>	<b>4,296,406.75</b>			<b>4,296,406.75</b>

ALCALDESA MUNICIPAL  
LIC. ADRIANA HINOJOSA IBANEZ

SINDICATO MUNICIPAL  
TOTAL: \$ 6,208,893.87

SINDICO MEPL/ COMISION DE HACIENDA  
P. ABDON SAUTRES DIAZ  
LIC. ROSAURA ROSALES LOPEZ

CONTRALOR MUNICIPAL  
LIC. SAMBA ZOE JUAREZ BARRON

SECRETARIA DE FINANZAS  
MIER, TAM. 2024 - 2027

SECRETARIA MUNICIPAL  
MIER, TAM. 2024 - 2027

SECRETARIA MUNICIPAL  
MIER, TAM. 2024 - 2027


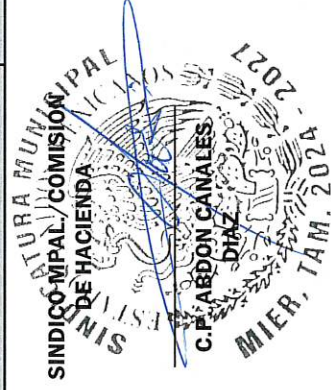




Municipio de Mier, Tamaulipas  
Conciliación entre los Ingresos Presupuestarios y Contables  
Del 01 de enero al 30 de Junio de 2025  
(Cifras en pesos)



<b>1. Total de Ingresos Presupuestarios</b>		41,227,041.46
<b>2. Más ingresos contables no presupuestarios</b>		-
2.1 Ingresos Financieros	\$	
2.2 Incremento por variación de inventarios	\$	
2.3 Disminución del exceso de estimaciones por pérdida o deterioro u obsolescencia	\$	
2.4 Disminución del exceso de provisiones	\$	
2.5 Otros ingresos y beneficios varios	\$	
2.6 Otros ingresos contables no presupuestarios	\$	
<b>3. Menos ingresos presupuestarios no contables</b>		-
3.1 Aprovechamientos patrimoniales	\$	
3.2 Ingresos derivados de financiamientos	\$	
3.3 Otros Ingresos Presupuestarios no contables	\$	
<b>4. Total de Ingresos Contables (4 = 1 + 2 - 3)</b>		41,227,041.46





Municipio de Mier, Tamaulipas  
 Conciliación entre los Egresos Presupuestarios y los Gastos Contables  
 Del 01 de enero al 30 de junio de 2025  
 (Cifras en pesos)



<b>1. Total de egresos presupuestarios</b>		30,917,456.34
<b>2. Menos egresos presupuestarios no contables</b>		12,954,591.37
2.1 Materias Primas y Materiales de Producción y Comercialización	\$	
2.2 Materiales y Suministros	4,478,002.72	
2.3 Mobiliario y equipo de administración	32,948.87	
2.4 Mobiliario y equipo educacional recreativo	\$	
2.5 Equipo e instrumental médico de laboratorio	\$	
2.6 Vehículos y equipo de transporte	1,155,116.40	
2.7 Equipo de defensa y seguridad	\$	
2.8 Maquinaria, otros equipos y herramientas	37,874.00	
2.9 Activos biológicos	\$	
2.10 Bienes inmuebles	\$	
2.11 Activos intangibles	\$	
2.12 Obra Pública en Bienes de Dominio Público	7,250,649.38	
2.13 Obra pública en bienes propios	\$	
2.14 Acciones y participaciones de capital	\$	
2.15 Compra de títulos y valores	\$	
2.16 Concesión de Préstamos	\$	
2.17 Inversiones en fideicomisos, mandatos y otros análogos	\$	
2.18 Provisiones para contingencias y otras erogaciones especiales	\$	
2.19 Amortización de la deuda pública	\$	
2.20 Adeudos de ejercicios fiscales anteriores (ADEFAS)	\$	
2.21 Otros Egresos Presupuestales No Contables	\$	
<b>3. Mas gastos contables no presupuestales</b>		30,752,150.79
3.1 Estimaciones, depreciaciones, deterioros, obsolescencia y amortizaciones	\$	
3.2 Provisiones	\$	
3.3 Disminución de inventarios	\$	
3.4 Otros Gastos	\$	
3.5 Inversión Pública No Capitalizable	26,274,148.07	
3.6 Materiales y suministros (consumos)	4,478,002.72	
3.7 Otros Gastos Contables No Presupuestales	\$	
<b>4. Total de Gasto Contable (4 = 1 - 2 + 3)</b>		48,715,015.76

