

ESTADOS FINANCIEROS



MUNICIPIO DE MIER, TAMAULIPAS
Estado de Actividades
Del 01 de enero al 31 marzo de 2025
(Cifras en Pesos)



	2025 (actual)	2024 (anterior)
4 INGRESOS Y OTROS BENEFICIOS		
4.1 Ingresos de la Gestión:	990,609.28	1,573,733.17
4.1.1 Impuestos	969,787.00	1,460,759.64
4.1.2 Cuotas y aportaciones de seguridad social		
4.1.3 Contribuciones de Mejoras		
4.1.4 Derechos	20,822.28	112,973.53
4.1.5 Productos		
4.1.6 Aprovechamientos		
4.1.7 Ingresos por Venta de Bienes y Prestación de Servicios		
4.2 Participaciones, Aportaciones, Convenios, Incentivos Derivados de la Colaboración Fiscal, Fondos Distintos de Aportaciones, Transferencias, Asignaciones, Subsidios y Subvenciones, y Pensiones y Jubilaciones	19,940,720.38	73,327,896.53
4.2.1 Participaciones, Aportaciones, Convenios, Incentivos Derivados de la Colaboración Fiscal y Fondos Distintos de Aportaciones	19,940,720.38	73,327,896.53
4.2.2 Transferencias, Asignaciones, Subsidios y Subvenciones, y Pensiones y Jubilaciones		
4.3 Otros Ingresos y Beneficios	-	-
4.3.1 Ingresos Financieros		
4.3.2 Incremento por Variación de Inventarios		
4.3.3 Disminución del Exceso de Estimaciones por Pérdida o Deterioro u Obsolescencia		
4.3.4 Disminución del Exceso de Provisiones		
4.3.9 Otros Ingresos y Beneficios Varios		
Total de Ingresos y Otros Beneficios	20,931,329.66	74,901,629.70
5 GASTOS Y OTRAS PÉRDIDAS		
5.1 Gastos de Funcionamiento	10,894,616.91	45,966,782.27
5.1.1 Servicios Personales	5,287,929.61	22,340,835.08
5.1.2 Materiales y Suministros	2,083,974.44	10,900,109.81
5.1.3 Servicios Generales	3,522,712.86	12,725,837.38
5.2 Transferencias, Asignaciones, Subsidios y Otras Ayudas	330,858.55	1,218,761.83
5.2.1 Transferencias Internas y Asignaciones al Sector Público		
5.2.2 Transferencias al Resto del Sector Público		
5.2.3 Subsidios y Subvenciones		
5.2.4 Ayudas Sociales	330,858.55	1,218,761.83
5.2.5 Pensiones y Jubilaciones		
5.2.6 Transferencias a Fideicomisos, Mandatos y Contratos Análogos		
5.2.7 Transferencias a la Seguridad Social		
5.2.8 Donativos		
5.2.9 Transferencias al Exterior		
5.3 Participaciones y Aportaciones	-	-
5.3.1 Participaciones		
5.3.2 Aportaciones		
5.3.3 Convenios		
5.4 Intereses, Comisiones y Otros Gastos de la Deuda Pública	-	-
5.4.1 Intereses de la Deuda Pública		
5.4.2 Comisiones de la Deuda Pública		
5.4.3 Gastos de la Deuda Pública		

"Bajo protesta de decir verdad declaramos que los Estados Financieros y sus notas, son razonablemente correctos y son responsabilidad del emisor"



MUNICIPIO DE MIER, TAMAULIPAS
Estado de Actividades
Del 01 de enero al 31 marzo de 2025
 (Cifras en Pesos)



	2025 (actual)	2024 (anterior)
5.4.4 Costo por Coberturas		
5.4.5 Apoyos Financieros		
5.5 Otros Gastos y Pérdidas Extraordinarias	-	-
5.5.1 Estimaciones, Depreciaciones, Deterioros, Obsolescencia y Amortizaciones		
5.5.2 Provisiones		
5.5.3 Disminución de Inventarios		
5.5.9 Otros Gastos		
5.6 Inversión Pública	26,274,148.07	-
5.6.1 Inversión Pública No Capitalizable	26,274,148.07	
Total de Gastos y Otras Pérdidas	37,499,623.53	47,185,544.10
Resultado del Ejercicio (Ahorro/Desahorro)	- 16,568,293.87	27,716,085.60





MUNICIPIO DE MIER, TAMAUULIPAS
Estado de Actividades Analítico Mensual
Del 01 de enero al 31 de marzo de 2025
(Cifras en Pesos)



	RUBRO / CUENTA	ENE	FEB	MAR	ABR	MAY	JUN	JUL	AGO	SEP	OCT	NOV	DIC	TOTAL
4	INGRESOS Y OTROS BENEFICIOS													
4.1	Ingresos de la Gestión:	619,276.37	274,203.74	106,394.17										999,874.28
4.1.1	Impuestos	617,634.00	257,148.00	95,005.00										969,787.00
4.1.1.2	Impuestos sobre el Patrimonio	617,202.11	257,252.00	95,101.00										969,555.11
4.1.1.6	Impuestos Ecológicos													
4.1.1.7	Accesorios de Impuestos	431.89	104.00	96.00										231.89
4.1.1.8	Impuestos no Comprendidos en la Ley de Ingresos Vigente, Causados en Ejercicios Fiscales Anteriores Pendientes de Liquidación o Pago													
4.1.1.9	Otros Impuestos													
4.1.3	Contribuciones de Mejoras													
4.1.3.1	Contribuciones de Mejoras por Obras Públicas													
4.1.3.2	Contribuciones de Mejoras no Comprendidas en la Ley de Ingresos Vigente, Causadas en Ejercicios Fiscales Anteriores Pendientes de Liquidación o Pago	1,642.37	17,055.74	11,389.17										30,087.28
4.1.4	Derechos													
4.1.4.1	Derechos por el Uso, Gocce, Aprovechamiento o Explotación de Bienes de Dominio Público													
4.1.4.3	Derechos por Prestación de Servicios	996.00	16,678.00	10,978.00										28,652.00
4.1.4.4	Accesorios de Derechos													
4.1.4.5	Derechos no Comprendidos en la Ley de Ingresos Vigente, Causados en Ejercicios Fiscales Anteriores Pendientes de Liquidación o Pago	646.37	377.74	411.17										1,435.28
4.1.4.9	Otros Derechos													
4.1.5	Productos													
4.1.5.1	Productos													
4.1.5.2	Enajenación de Bienes Muebles no Sujetos a ser Inventariados (Derogado)													
4.1.5.3	Accesorios de Productos (Derogada)													
4.1.5.4	Productos no Comprendidos en la Ley de Ingresos Vigente, Causados en Ejercicios Fiscales Anteriores Pendientes de Liquidación o Pago													
4.1.5.9	Otros Productos que Generen Ingresos													
4.1.6	Aprovechamientos													
4.1.6.1	Incentivos Derivados de la Colaboración Fiscal (Derogada)													
4.1.6.2	Multas													
4.1.6.3	Indemnizaciones													
4.1.6.4	Reintegros													
4.1.6.5	Aprovechamientos Provenientes de Obras Públicas													
4.1.6.6	Aprovechamientos no Comprendidos en la Ley de Ingresos Vigente, Causados en Ejercicios Fiscales Anteriores Pendientes de Liquidación o Pago													
4.1.6.7	Aprovechamientos por Aportaciones y Cooperaciones (Derocada)													
4.1.6.8	Accesorios de Aprovechamientos													
4.1.6.9	Otros Aprovechamientos													
4.2	Participaciones, Aportaciones, Convenios, Incentivos derivados de la Colaboración Fiscal, Fondos distintos de Aportaciones, Transferencias, Asignaciones, Subsidios y Subvenciones, y Pensiones y Jubilaciones	4,255,747.64	4,709,902.00	10,975,070.74										19,940,720.38
4.2.1	Participaciones, Aportaciones, Convenios, Incentivos Derivados de la Colaboración Fiscal y Fondos Distintos de Aportaciones	4,255,747.64	4,709,902.00	10,975,070.74										19,940,720.38
4.2.1.1	Participaciones	3,265,179.39	3,713,672.98	3,678,420.48										7,346,967.85
4.2.1.2	Aportaciones	512,475.00	512,475.00	6,322,017.00										7,346,967.00
4.2.1.3	Convenios	478,093.25	483,754.02	974,633.26										1,936,460.53



MUNICIPIO DE MIER, TAMAULIPAS
Estado de Actividades Analítico Mensual
Del 01 de enero al 31 de marzo de 2025
(Cifras en Pesos)



RUBRO / CUENTA	ENE	FEB	MAR	ABR	MAY	JUN	JUL	AGO	SEP	OCT	NOV	DIC	TOTAL
4.2.1.4 Incentivos Derivados de la Colaboración Fiscal													
4.2.1.5 Fondos Distintos de Aportaciones													
4.2.2 Transferencias, Asignaciones, Subsidios y Subvenciones, y Pensiones y Jubilaciones													
4.2.2.1 Transferencias y Asignaciones													
4.2.2.3 Subsidios y subvenciones													
4.3 Otros Ingresos y Beneficios													
4.3.1 Ingresos Financieros													
4.3.1.1 Intereses Ganados de Títulos, Valores y demás Instrumentos Financieros													
4.3.1.9 Otros Ingresos Financieros													
4.3.3 Disminución del Exceso de Estimaciones por Pérdida o Delierero u Obsolescencia													
4.3.3.1 Disminución del Exceso de Estimaciones por Pérdidas o Delierero u Obsolescencia													
4.3.4 Disminución del Exceso de Provisiones													
4.3.4.1 Disminución del Exceso de Provisiones													
4.3.9 Otros Ingresos y Beneficios Varios													
4.3.9.2 Bonificaciones y descuentos obtenidos													
4.3.9.3 Diferencias por Tipo de Cambio a Favor													
4.3.9.4 Diferencias de Cotizaciones a Favor en Valores Negociables													
4.3.9.5 Resultado por Posición Monetaria													
4.3.9.6 Utilidades por Participación Patrimonial													
4.3.9.7 Diferencias por Reestructuración de Deuda Pública a Favor													
4.3.9.9 Otros ingresos y beneficios varios													
Total de Ingresos y Otros Beneficios	4,875,024.01	4,984,105.74	11,081,464.91										20,940,594.66
5 GASTOS Y OTRAS PÉRDIDAS													
5.1 Gastos de Funcionamiento	3,185,319.39	3,910,844.60	3,759,462.32										10,854,616.31
5.1.1 Servicios Personales	1,714,304.54	1,744,108.54	1,829,516.53										5,287,929.61
5.1.1.1 Remuneraciones al Personal de Carácter Permanente	1,642,269.90	1,648,646.64	1,649,433.49										4,940,350.03
5.1.1.2 Remuneraciones al Personal de Carácter Transitorio		1,895.50	2,448.64										4,344.14
5.1.1.3 Remuneraciones Adicionales y Especiales	72,034.64	93,566.40	177,634.40										343,235.44
5.1.1.4 Seguridad Social													
5.1.1.5 Otras Prestaciones Sociales y Económicas													
5.1.1.6 Pago de Estímulos a Servidores Públicos													
5.1.2 Materiales y Suministros	314,711.09	870,861.57	898,601.76										2,083,974.43
5.1.2.1 Materiales de administración, emisión de documentos y artículos oficiales	33,355.61	40,255.58	25,844.44										99,455.63
5.1.2.2 Alimentos y utensilios	138,115.14	185,340.46	231,894.63										555,350.23
5.1.2.3 Materias primas y materiales de producción y comercialización													
5.1.2.4 Materiales y artículos de construcción y de reparación	6,250.00	206,907.36	298,401.86										509,559.22
5.1.2.5 Productos químicos, farmacéuticos y de laboratorio	5,101.00	7,896.57	6,513.58										19,511.15
5.1.2.6 Combustibles, lubricantes y aditivos	84,286.57	196,429.95	194,266.23										474,982.75
5.1.2.7 Vestuario, blancos, prendas de protección y artículos deportivos	874.80	123,306.24	104,352.67										228,533.71
5.1.2.8 Materiales y suministros para seguridad													
5.1.2.9 Herramientas, refacciones y accesorios	46,727.97	110,525.41	39,328.37										196,581.75
5.1.3 Servicios Generales	1,156,303.76	1,298,074.49	1,070,334.01										3,522,712.26
5.1.3.1 Servicios básicos	381,125.88	280,075.11	431,520.68										1,072,721.67
5.1.3.2 Servicios de arrendamiento	12,960.00	12,960.00	29,435.40										55,355.40
5.1.3.3 Servicios profesionales, científicos y técnicos y otros servicios	103,466.00	35,672.00	1,832.80										140,970.80
5.1.3.4 Servicios financieros, bancarios y comerciales	1,740.00	1,450.00	290.00										3,480.00
5.1.3.5 Servicios de instalación, reparación, mantenimiento y conservación	34,944.56	106,108.23	43,106.67										184,159.46
5.1.3.6 Servicios de comunicación social y publicidad	9,338.13	9,338.13	9,338.13										28,014.39
5.1.3.7 Servicios de traslado y viáticos	57,959.44	22,400.07	36,453.00										116,812.51
5.1.3.8 Servicios oficiales	480,853.75	795,885.95	466,091.33										1,742,831.03



MUNICIPIO DE MIER, TAMAULIPAS
Estado de Actividades Analítico Mensual
Del 01 de enero al 31 de marzo de 2025
(Cifras en Pesos)



RUBRO / CUENTA	ENE	FEB	MAR	ABR	MAY	JUN	JUL	AGO	SEP	OCT	NOV	DIC	TOTAL
5.1.3.9 Otros servicios generales	79,716.00	52,185.00	52,266.00	-	-	-	-	-	-	-	-	-	184,167.00
5.2 Transferencias, Asignaciones, Subsidios y Otras Ayudas	125,525.82	89,698.28	115,634.45	-	-	-	-	-	-	-	-	-	330,856.55
5.2.3 Subsidios y Subvenciones	-	-	-	-	-	-	-	-	-	-	-	-	-
5.2.3.1 Subsidios	-	-	-	-	-	-	-	-	-	-	-	-	-
5.2.3.2 Subvenciones	-	-	-	-	-	-	-	-	-	-	-	-	-
5.2.4 Ayudas Sociales	125,525.82	89,698.28	115,634.45	-	-	-	-	-	-	-	-	-	330,856.55
5.2.4.1 Ayudas sociales a personas	41,060.00	51,721.48	53,350.00	-	-	-	-	-	-	-	-	-	146,131.48
5.2.4.2 Becas	12,600.00	12,600.00	12,100.00	-	-	-	-	-	-	-	-	-	37,300.00
5.2.4.3 Ayudas sociales a instituciones	71,865.82	25,376.80	50,184.45	-	-	-	-	-	-	-	-	-	147,427.07
5.2.4.4 Ayudas sociales por desastres naturales y otros siniestros	-	-	-	-	-	-	-	-	-	-	-	-	-
5.2.5 Pensiones y Jubilaciones	-	-	-	-	-	-	-	-	-	-	-	-	-
5.2.5.1 Pensiones	-	-	-	-	-	-	-	-	-	-	-	-	-
5.2.5.2 Jubilaciones	-	-	-	-	-	-	-	-	-	-	-	-	-
5.2.5.9 Otras pensiones y jubilaciones	-	-	-	-	-	-	-	-	-	-	-	-	-
5.2.8 Donativos	-	-	-	-	-	-	-	-	-	-	-	-	-
5.2.8.1 Donativos a Instituciones sin fines de lucro	-	-	-	-	-	-	-	-	-	-	-	-	-
5.4 Intereses, Comisiones y Otros Gastos de la Deuda Pública	-	-	-	-	-	-	-	-	-	-	-	-	-
5.4.1 Intereses de la Deuda Pública	-	-	-	-	-	-	-	-	-	-	-	-	-
5.4.1.1 Intereses de la Deuda Pública Interna	-	-	-	-	-	-	-	-	-	-	-	-	-
5.4.2 Comisiones de la Deuda Pública	-	-	-	-	-	-	-	-	-	-	-	-	-
5.4.2.1 Comisiones de la Deuda Pública Interna	-	-	-	-	-	-	-	-	-	-	-	-	-
5.4.3 Gastos de la Deuda Pública	-	-	-	-	-	-	-	-	-	-	-	-	-
5.4.3.1 Gastos de la Deuda Pública Interna	-	-	-	-	-	-	-	-	-	-	-	-	-
5.4.4 Costo por Coberturas	-	-	-	-	-	-	-	-	-	-	-	-	-
5.4.4.1 Costo por Coberturas	-	-	-	-	-	-	-	-	-	-	-	-	-
5.5 Otros Gastos y Pérdidas Extraordinarias	-	-	-	-	-	-	-	-	-	-	-	-	-
5.5.1 Estimaciones, Depreciaciones, Deterioros, Obsolescencia y Amortizaciones	-	-	-	-	-	-	-	-	-	-	-	-	-
5.5.1.1 Estimaciones de Pérdida por Deterioro de Activos Circulantes	-	-	-	-	-	-	-	-	-	-	-	-	-
5.5.1.2 Estimaciones de Pérdida por Deterioro de Activos no Circulantes	-	-	-	-	-	-	-	-	-	-	-	-	-
5.5.1.3 Depreciación de Bienes Inmuebles	-	-	-	-	-	-	-	-	-	-	-	-	-
5.5.1.4 Depreciación de Infraestructura	-	-	-	-	-	-	-	-	-	-	-	-	-
5.5.1.5 Depreciación de Bienes Muebles	-	-	-	-	-	-	-	-	-	-	-	-	-
5.5.1.6 Deterioro de Bienes	-	-	-	-	-	-	-	-	-	-	-	-	-
5.5.1.7 Amortización de Activos Intangibles	-	-	-	-	-	-	-	-	-	-	-	-	-
5.5.1.8 Disminución de bienes por pérdida u obsolescencia	-	-	-	-	-	-	-	-	-	-	-	-	-
5.5.2 Provisiones	-	-	-	-	-	-	-	-	-	-	-	-	-
5.5.2.1 Provisiones de pasivos a corto plazo	-	-	-	-	-	-	-	-	-	-	-	-	-
5.5.2.2 Provisiones de pasivos a largo plazo	-	-	-	-	-	-	-	-	-	-	-	-	-
5.5.9 Otros Gastos	-	-	-	-	-	-	-	-	-	-	-	-	-
5.5.9.1 Gastos de ejercicios anteriores	-	-	-	-	-	-	-	-	-	-	-	-	-
5.5.9.3 Bonificaciones y descuentos otorgados	-	-	-	-	-	-	-	-	-	-	-	-	-
5.5.9.9 Otros gastos varios	-	-	-	-	-	-	-	-	-	-	-	-	-
5.6 Inversión Pública	-	-	-	-	-	-	-	-	-	-	-	-	-
5.6.1 Inversión Pública No Capitalizable	-	-	-	-	-	-	-	-	-	-	-	-	-
5.6.1.1 Construcción en bienes no capitalizable	-	-	-	-	-	-	-	-	-	-	-	-	-
Total de Gastos y Otras Pérdidas	3,370,845.21	4,000,542.88	3,914,086.77	-	-	-	-	-	-	-	-	-	11,225,474.86
Resultado del Ejercicio (Ayuda Desahorro)	1,564,178.80	983,562.86	7,167,328.14	-	-	-	-	-	-	-	-	-	9,715,119.80

SECRETARÍA MUNICIPAL
LIC. ADRIANA MUÑOZ DE JÁÑEZ
MIER, TAM. 2024 - 2027

TESORERÍA MUNICIPAL
LIC. ROSAURA ROSALES LOPEZ
MIER, TAM. 2024 - 2027

SINDICATURA MUNICIPAL
SINDICO MPAL / COMISION DE VIGILANCIA
MIER, TAM. 2024 - 2027

CONTRALORIA MUNICIPAL
CONSEJALOR MUNICIPAL
LIC. ESTEFANIA BARRIENTOS PINOYA
MIER, TAM. 2024 - 2027



MUNICIPIO DE MIER, TAMAULIPAS
Estado de Flujos de Efectivo
Del 01 de enero al 31 de marzo de 2025
 (Cifras en pesos)



CONCEPTO	2025 (actual)	2024 (año anterior)
Flujos de Efectivo de las Actividades de Operación		
Origen	20,940,594.96	75,292,518.65
Impuestos	969,787.00	1,460,759.64
Cuotas y Aportaciones de Seguridad Social		
Contribuciones de Mejoras		
Derechos	30,087.58	136,524.87
Productos		
Aprovechamientos		
Ingresos por Venta de Bienes y Servicios		
Participaciones, Aportaciones, Convenios, Incentivos Derivados de la Colaboración Fiscal y Fondos Distintos de Aportaciones	19,940,720.38	73,630,094.03
Transferencias, Asignaciones, Subsidios y Subvenciones, y Pensiones y Jubilaciones		
Otros Orígenes de Operación		65,140.11
Aplicación	11,270,426.56	47,185,544.10
Servicios Personales	5,287,929.61	22,340,835.08
Materiales y Suministros	2,083,974.44	10,900,109.81
Servicios Generales	3,522,712.86	12,725,837.38
Transferencias Internas y Asignaciones al Sector Público		
Transferencias al Resto del Sector Público		
Subsidios y Subvenciones		
Ayudas Sociales	330,858.55	1,218,761.83
Pensionamientos y Jubilaciones		
Transferencias a Fideicomisos, Mandatos y Contratos Análogos		
Transferencias a la Seguridad Social		
Donativos		
Transferencias al Exterior		
Participaciones		
Aportaciones		
Convenios		
Otras Aplicaciones de Operación	44,951.10	
Flujos Netos de Efectivo por Actividades de Operación	9,670,168.40	28,106,974.55
Flujos de Efectivo de las Actividades de Inversión		
Origen		
Bienes Inmuebles, Infraestructura y Construcciones en Proceso		
Bienes Muebles		
Otros Orígenes de Inversión		
Aplicación	6,919,877.51	29,980,688.39
Bienes Inmuebles, Infraestructura y Construcciones en Proceso	5,727,801.24	29,555,382.15
Bienes Muebles	1,192,076.27	425,306.24
Otras Aplicaciones de Inversión		
Flujos Netos de Efectivo por Actividades de Inversión	- 6,919,877.51	- 29,980,688.39
Flujos de Efectivo de las Actividades de Financiamiento		
Origen		
Endeudamiento Neto		
Interno		
Externo		
Otros Orígenes de Financiamiento		
Aplicación		
Servicios de la Deuda		

"Bajo protesta de decir verdad declaramos que los Estados Financieros y sus notas, son razonablemente correctos y son responsabilidad del emisor"



MUNICIPIO DE MIER, TAMAULIPAS
Estado de Flujos de Efectivo
Del 01 de enero al 31 de marzo de 2025
 (Cifras en pesos)



CONCEPTO	2025	(actual)	2024	(año anterior)
Interno				
Externo				
Otras Aplicaciones de Financiamiento				
Flujos Netos de Efectivo por Actividades de Financiamiento				
Incremento/Disminución Neta en el Efectivo y Equivalentes al Efectivo	2,750,290.89		-	1,873,713.84
Efectivo y Equivalente al Efectivo al Inicio del Ejercicio	7,024,761.30		8,898,475.14	
Efectivo y Equivalente al Efectivo al Final del Ejercicio	9,775,052.19		7,024,761.30	

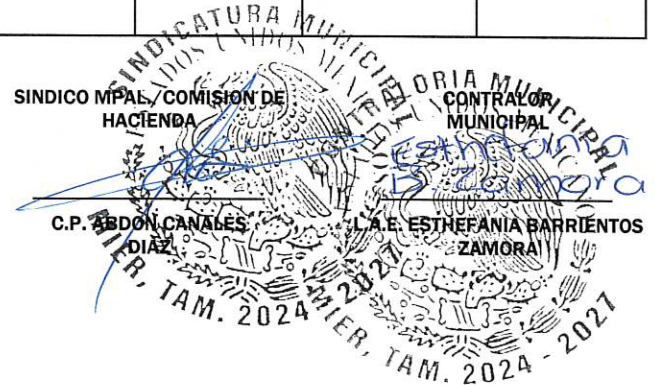




MUNICIPIO DE MIER, TAMAULIPAS
Estado Analítico del Activo
Del 01 de enero al 31 de marzo de 2025
(Cifras en pesos)



Concepto	Saldo Inicial 1	Cargos del Período 2	Abonos del Período 3	Saldo Final 4 (1+2-3)	Variación del Período 5= (4 - 1)
ACTIVO	184,803,187.79	55,554,720.85	72,158,244.68	168,199,663.96	-16,573,363.83
Activo Circulante	10,046,124.60	48,634,843.34	45,884,096.61	12,796,871.33	2,780,906.73
Efectivo y Equivalentes	7,024,761.30	26,772,269.83	24,021,978.94	9,775,052.19	2,750,290.89
Derechos a Recibir Efectivo o Equivalentes	3,021,363.30	21,862,573.51	21,862,117.67	3,021,819.14	455.84
Derechos a Recibir Bienes o Servicios	-	30,160.00	-	30,160.00	30,160.00
Inventarios					
Almacenes					
Estimación por Pérdida o Deterioro de Activos Circulantes					
Otros Activos Circulantes					
Activo No Circulante	174,757,063.19	6,919,877.51	26,274,148.07	155,402,792.63	-19,354,270.56
Inversiones Financieras a Largo Plazo					
Derechos a Recibir Efectivo o Equivalentes a Largo Plazo					
Bienes Inmuebles, Infraestructura y Construcciones en Proceso	161,110,656.72	5,727,801.24	26,274,148.07	140,564,309.89	-20,546,346.83
Bienes Muebles	13,583,989.35	1,192,076.27	0.00	14,776,065.62	1,192,076.27
Activos Intangibles	62,417.12			62,417.12	0.00
Depreciación, Deterioro y Amortización Acumulada de Bienes					
Activos Diferidos					
Estimación por Pérdida o Deterioro de Activos No Circulantes					
Otros Activos no Circulantes					





MUNICIPIO DE MIER, TAMAULIPAS
Estado Analítico de Ingresos
Del 01 de enero al 31 de marzo de 2025



Rubros de los Ingresos	Ingreso					Diferencia
	Estimado (1)	Ampliaciones y Reducciones (2)	Modificado (3= 1 + 2)	Devengado (4)	Recaudado (5)	
Impuestos	1,270,000.00	-	1,270,000.00	969,787.00	969,787.00	(6 = 5 - 1) -300,213.00
Cuotas y Aportaciones de Seguridad Social						
Contribuciones de Mejoras						
Derechos	210,000.00	-	210,000.00	30,087.58	30,087.58	179,912.42
Productos						
Aprovechamientos						
Ingresos por Venta de Bienes, Prestación de Servicios y Otros Ingresos						
Participaciones, Aportaciones, Convenios, Incentivos Derivados de la						
Colaboración Fiscal y Fondos Distintos de Aportaciones	71,200,000.00	5,216,206.39	76,416,206.39	19,940,720.38	19,940,720.38	51,259,279.62
Transferencias, Asignaciones, Subsidios y Subvenciones, y Pensiones y Jubilaciones						
Ingresos Derivados de Financiamientos						
Total	72,680,000.00	5,216,206.39	77,896,206.39	20,940,594.96	20,940,594.96	51,739,405.04
				Ingresos excedentes		
Estado Analítico de Ingresos por Fuente de Financiamiento						
Ingresos del Poder Ejecutivo Federal o Estatal y de los Municipios	Ingreso					Diferencia
	Estimado (1)	Ampliaciones y Reducciones (2)	Modificado (3= 1 + 2)	Devengado (4)	Recaudado (5)	
Impuestos	1,270,000.00	-	1,270,000.00	969,787.00	969,787.00	300,213.00
Cuotas y Aportaciones de Seguridad Social						
Contribuciones de Mejoras						
Derechos	210,000.00	-	210,000.00	30,087.58	30,087.58	179,912.42
Productos ¹						
Aprovechamientos ²						
Participaciones, Aportaciones, Convenios, Incentivos Derivados de la						
Colaboración Fiscal y Fondos Distintos de Aportaciones	71,200,000.00	5,216,206.39	76,416,206.39	19,940,720.38	19,940,720.38	51,259,279.62
Transferencias, Asignaciones, Subsidios y Subvenciones, y Pensiones y Jubilaciones						
Ingresos de los Entes Públicos de los Poderes Legislativo y Judicial, de los Órganos Autónomos y del Sector Paraestatal o Paramunicipal, así como de las Empresas Productivas del Estado						
Cuotas y Aportaciones de Seguridad Social						
Productos ¹						
Ingresos por Venta de Bienes, Prestación de Servicios y Otros Ingresos ³						
Transferencias, Asignaciones, Subsidios y Subvenciones, y Pensiones y Jubilaciones						
Ingresos Derivados de Financiamiento						
Ingresos Derivados de Financiamiento						

¹Bajo protesta de decir verdad declaramos que los Estados Financieros y sus notas, son razonablemente correctos y son responsabilidad del emisor"



MUNICIPIO DE MIER, TAMAULIPAS
Estado Analítico de Ingresos
 Del 01 de enero al 31 de marzo de 2025



		Ingreso	
Total	72,680,000.00	5,216,206.39	77,896,206.39
			20,940,594.96
			Ingresos excedentes
			51,739,405.04

¹ Incluye intereses que generan las cuentas bancarias de los entes públicos en productos.

² Incluye donativos en efectivo del Poder Ejecutivo, entre otros aprovechamientos.

³ Se refiere a los ingresos propios obtenidos por los Poderes Legislativo y Judicial, los Organos Autónomos y las entidades de la administración pública paripaisatal y paramunicipal, por sus actividades diversas no inherentes a su operación que generan recursos y que no sean ingresos por venta de bienes o prestación de servicios, tales como donativos en efectivo, entre otros

PRESIDENTE MUNICIPAL
 LIC. ADRIANA HINOJOSA IBAÑEZ
 MIER, TAM. 2024 - 2027

SECRETARÍA DE FINANZAS MUNICIPALES
 TESORERO MUNICIPAL
 LIC. ROSAURA ROSALES LOPEZ
 MIER, TAM. 2024 - 2027

SINDICATURA MUNICIPAL
 SINDICO MUNICIPAL COMISION DE HACIENDA
 LIC. ABBY CONDE ESPINAZ
 MIER, TAM. 2024 - 2027

CONTRALORIA MUNICIPAL
 CONTRALOR MUNICIPAL
 LIC. ESTEFANIA BARRIENTOS ZAMORA
 MIER, TAM. 2024 - 2027



MUNICIPIO DE MIER, TAMAULIPAS
Estado Analítico del Ejercicio del Presupuesto de Egresos
Clasificación por Objeto del Gasto (Capítulo y Concepto)
Del 01 de enero al 31 de marzo de 2025



	Concepto	Egresos						Subejercicio
		Aprobado	Ampliaciones/ (Reducciones)	Modificado	Devengado	Pagado		
		1	2	(3=1+2)	4	5	6 = (3 - 4)	
1000	Servicios Personales							
1100	Remuneraciones al Personal de Carácter Permanente	24,900,000.00	-	24,900,000.00	5,287,929.61	5,287,929.61	19,612,070.39	
1200	Remuneraciones al Personal de Carácter Transitorio	21,990,000.00	-	21,990,000.00	4,940,350.03	4,940,350.03	17,049,649.97	
1300	Remuneraciones Adicionales y Especiales	40,000.00	-	40,000.00	4,344.14	4,344.14	35,655.86	
1400	Seguridad Social	2,850,000.00	-	2,850,000.00	343,235.44	343,235.44	2,506,764.56	
1500	Otras Prestaciones Sociales y Económicas	-	-	-	-	-	-	
1600	Previsiones	20,000.00	-	20,000.00	-	-	20,000.00	
1700	Pago de Estímulos a Servidores Públicos	-	-	-	-	-	-	
2000	Materiales y Suministros	7,400,000.00	134,036.00	7,534,036.00	2,083,974.44	2,083,974.44	5,450,061.56	
2100	Materiales de Administración, Emisión de Documentos y Artículos Oficiales	600,000.00	(45,700.00)	554,300.00	99,455.63	99,455.63	454,844.37	
2200	Alimentos y Utensilios	1,800,000.00	-	1,800,000.00	555,350.23	555,350.23	1,244,649.77	
2300	Materiales Primas y Materiales De Producción y Comercialización	-	-	-	-	-	-	
2400	Materiales y Artículos de Construcción y de Reparación	2,120,000.00	88,236.00	2,208,236.00	509,559.22	509,559.22	1,698,676.78	
2500	Productos Químicos, Farmacéuticos y de Laboratorio	50,000.00	-	50,000.00	19,511.15	19,511.15	30,488.85	
2600	Combustibles, Lubrificantes y Aditivos	2,200,000.00	(72,000.00)	2,128,000.00	474,982.75	474,982.75	1,653,017.25	
2700	Vestuario, Blancos, Prendas de Protección y Artículos Deportivos	130,000.00	163,500.00	293,500.00	228,533.71	228,533.71	64,966.29	
2800	Materiales y Suministros para Seguridad	-	-	-	-	-	-	
2900	Herramientas, Refacciones y Accesorios Menores	500,000.00	-	500,000.00	196,581.75	196,581.75	303,418.25	
3000	Servicios Generales	9,801,000.00	268,092.00	10,069,092.00	3,522,712.86	3,522,712.86	6,546,379.14	
3100	Servicios Básicos	4,230,000.00	264,192.00	4,494,192.00	1,072,721.67	1,072,721.67	3,421,470.33	
3200	Servicios de Arrendamiento	1,200,000.00	-	1,200,000.00	55,355.40	55,355.40	1,144,644.60	
3300	Servicios Profesionales, Científicos, Técnicos y Otros Servicios	530,000.00	-	530,000.00	140,970.80	140,970.80	389,029.20	
3400	Servicios Financieros, Bancarios y Comerciales	161,000.00	-	161,000.00	3,480.00	3,480.00	157,520.00	
3500	Servicios de Instalación, Reparación, Mantenimiento y Conservación	580,000.00	3,900.00	583,900.00	184,159.46	184,159.46	399,740.54	
3600	Servicios de Comunicación Social y Publicidad	150,000.00	-	150,000.00	22,214.39	22,214.39	127,785.61	
3700	Servicios de Traslado y Viáticos	400,000.00	-	400,000.00	116,813.11	116,813.11	283,186.89	
3800	Servicios Oficiales	1,800,000.00	-	1,800,000.00	1,742,831.03	1,742,831.03	57,168.97	
3900	Otros Servicios Generales	750,000.00	-	750,000.00	184,167.00	184,167.00	565,833.00	
4000	Transferencias, Asignaciones, Subsidios y Otras Ayudas	1,050,000.00	(49,700.00)	1,000,300.00	330,858.55	330,858.55	669,441.45	
4100	Transferencias Internas y Asignaciones al Sector Público	-	-	-	-	-	-	
4200	Transferencias al Resto del Sector Público	-	-	-	-	-	-	
4300	Subsidios y Subvenciones	-	-	-	-	-	-	
4400	Ayudas Sociales	1,050,000.00	(49,700.00)	1,000,300.00	330,858.55	330,858.55	669,441.45	
4500	Pensiones y Jubilaciones	-	-	-	-	-	-	
4600	Transferencias a Fideicomisos, Mandatos y Otros Análogos	-	-	-	-	-	-	

“Bajo protesta de decir verdad declaramos que los Estados Financieros y sus notas, son razonablemente correctos y son responsabilidad del emisor”



MUNICIPIO DE MIER, TAMAUULIPAS
Estado Analítico del Ejercicio del Presupuesto de Egresos
Clasificación por Objeto del Gasto (Capítulo y Concepto)
Del 01 de enero al 31 de marzo de 2025



Concepto	Egresos						Subejercicio 6 = (3 - 4)
	Aprobado	Ampliaciones/ (Reducciones)	Modificado (3=1+2)	Devengado	Pagado		
	1	2	(3=1+2)	4	5		
4700 Transferencias a la Seguridad Social	-	-	-	-	-	-	-
4800 Donativos	-	-	-	-	-	-	-
4900 Transferencias al Exterior	-	-	-	-	-	-	-
5000 Bienes Muebles, Inmuebles e Intangibles	1,480,000.00	1,155,116.40	2,635,116.40	1,192,076.27	1,192,076.27	1,443,040.13	
5100 Mobiliario y Equipo de Administración	100,000.00	-	100,000.00	32,948.87	32,948.87	67,051.13	
5200 Mobiliario y Equipo Educativo y Recreativo	-	-	-	-	-	-	-
5300 Equipo e Instrumental Médico y de Laboratorio	-	-	-	-	-	-	-
5400 Vehículos y Equipo de Transporte	912,870.00	1,155,116.40	2,067,986.40	1,155,116.40	1,155,116.40	912,870.00	
5500 Equipo de Defensa y Seguridad	-	-	-	-	-	-	-
5600 Maquinaria, Otros Equipos y Herramientas	50,000.00	-	50,000.00	4,011.00	4,011.00	45,989.00	
5700 Activos Biológicos	-	-	-	-	-	-	-
5800 Bienes Inmuebles	417,130.00	-	417,130.00	-	-	417,130.00	
5900 Activos Intangibles	-	-	-	-	-	-	-
6000 Inversión Pública	27,799,000.00	3,708,661.99	31,507,661.99	5,727,801.24	5,727,801.24	25,779,860.75	
6100 Obra Pública en Bienes de Dominio Público	27,799,000.00	3,708,661.99	31,507,661.99	5,727,801.24	5,727,801.24	25,779,860.75	
6200 Obra Pública en Bienes Propios	-	-	-	-	-	-	-
6300 Proyectos Productivos y Acciones de Fomento	-	-	-	-	-	-	-
7000 Inversiones Financieras y Otras Provisiones							
7100 Inversiones para el Fomento de Actividades Productivas							
7200 Acciones y Participaciones de Capital							
7300 Compra de Títulos y Valores							
7400 Concesión de Préstamos							
7500 Inversiones en Fideicomisos, Mandatos y otros Análogos							
7600 Otras Inversiones Financieras							
7900 Provisiones para Contingencias y Otras Erogaciones Especiales							
8000 Participaciones y Aportaciones							
8100 Participaciones							
8300 Aportaciones							
8500 Convenios							
9000 Deuda Pública	250,000.00	-	250,000.00	-	-	250,000.00	
9100 Amortización de la Deuda Pública	-	-	-	-	-	-	-
9200 Intereses de la Deuda Pública	-	-	-	-	-	-	-
9300 Comisiones de la Deuda Pública	-	-	-	-	-	-	-
9400 Gastos de la Deuda Pública	-	-	-	-	-	-	-
9500 Costo por Coberturas	-	-	-	-	-	-	-

“Bajo protesta de decir verdad declaramos que los Estados Financieros y sus notas, son razonablemente correctos y son responsabilidad del emisor”



MUNICIPIO DE MIER, TAMAULIPAS
Estado Analítico del Ejercicio del Presupuesto de Egresos
Clasificación por Objeto del Gasto (Capítulo y Concepto)

Del 01 de enero al 31 de marzo de 2025



Concepto	Egresos					Subejercicio
	Aprobado	Ampliaciones/ (Reducciones)	Modificado	Devengado	Pagado	
9600 Apoyos Financieros	1	2	(3=1+2)	4	5	6 = (3 - 4)
9900 Adeudos de Ejercicios Fiscales Anteriores (ADEFAS)	250,000.00	-	250,000.00	-	-	250,000.00
Total del Gasto	72,680,000.00	5,216,206.39	77,896,206.39	18,145,352.97	18,145,352.97	59,750,853.42

SECRETARÍA MUNICIPAL
TESORERÍA MUNICIPAL
L.A.E. ROSAURA ROSALES LOPEZ

SINDICO MPAL COMISION DE HACIENDA
C.P. ABDON CANALES DIAZ

CONTRALOR MUNICIPAL
L.A.E. ESTEFANIA BARRIENTOS ZAMORA



MUNICIPIO DE MIER, TAMAUlipas
Estado Analítico Mensual del Ejercicio del Presupuesto de Egresos Devengado
Clasificación por Objeto del Gasto Capítulo del Gasto (Capítulo, Concepto y Partida)
Del 01 de enero al 31 de marzo de 2025



Objeto del Gasto	ENERO	FEBRERO	MARZO	ABRIL	MAYO	JUNIO	JULIO	AGOSTO	SEPTIEMBRE	OCTUBRE	NOVIEMBRE	DICEMBRE	TOTAL
1000 Servicios Personales	\$ 1,714,304.54	\$ 1,744,106.54	\$ 1,829,516.53	\$ -	\$ -	\$ -	\$ -	\$ -	\$ -	\$ -	\$ -	\$ -	\$ 4,817,034.37
##### Remuneraciones al Personal de Carácter Permanente	1,642,269.90	1,648,646.64	1,649,433.49	-	-	-	-	-	-	-	-	-	4,469,454.79
111 Dietas	156,065.08	156,065.08	156,065.08	-	-	-	-	-	-	-	-	-	458,195.24
113 Sueldos base al personal permanente	1,486,304.82	1,491,681.56	1,492,468.41	-	-	-	-	-	-	-	-	-	4,469,454.79
##### Remuneraciones al Personal de Carácter Transitorio	-	1,896.50	2,448.64	-	-	-	-	-	-	-	-	-	4,344.14
121 Honorarios asimilables a salarios	-	-	-	-	-	-	-	-	-	-	-	-	-
122 Sueldos base al personal eventual	-	-	-	-	-	-	-	-	-	-	-	-	-
124 Retribución a los representantes de los trabajadores y de los patronos en la Junta de Conciliación y Arbitraje	72,034.64	1,895.50	2,448.64	-	-	-	-	-	-	-	-	-	4,344.14
##### Remuneraciones Adicionales y Especiales	-	83,566.40	177,634.40	-	-	-	-	-	-	-	-	-	343,236.44
131 Primas por años de servicios efectivos prestados	-	-	-	-	-	-	-	-	-	-	-	-	-
132 Primas de vacaciones, dominical y gratificación de fin de año	203.84	-	-	-	-	-	-	-	-	-	-	-	203.84
133 Horas extraordinarias	71,830.80	93,566.40	177,634.40	-	-	-	-	-	-	-	-	-	343,031.60
##### Seguridad Social	-	-	-	-	-	-	-	-	-	-	-	-	-
141 Aportaciones de seguridad social	-	-	-	-	-	-	-	-	-	-	-	-	-
142 Aportaciones a fondos de vivienda	-	-	-	-	-	-	-	-	-	-	-	-	-
143 Aportaciones al sistema para el vejez	-	-	-	-	-	-	-	-	-	-	-	-	-
144 Aportaciones para seguros	-	-	-	-	-	-	-	-	-	-	-	-	-
##### Otras Prestaciones Sociales y Económicas	-	-	-	-	-	-	-	-	-	-	-	-	-
151 Cuotas para el fondo de ahorro y fondo de trabajo	-	-	-	-	-	-	-	-	-	-	-	-	-
152 Indemnizaciones	-	-	-	-	-	-	-	-	-	-	-	-	-
154 Prestaciones contractuales	-	-	-	-	-	-	-	-	-	-	-	-	-
155 Apoyos a la capacitación de los servidores públicos	-	-	-	-	-	-	-	-	-	-	-	-	-
159 Otras prestaciones sociales y económicas	-	-	-	-	-	-	-	-	-	-	-	-	-
##### Provisiones	-	-	-	-	-	-	-	-	-	-	-	-	-
161 Provisiones de carácter laboral, económica y de seguridad social	-	-	-	-	-	-	-	-	-	-	-	-	-
##### Pago de Estimulos a Servidores Públicos	-	-	-	-	-	-	-	-	-	-	-	-	-
171 Estimulos	314,711.09	870,861.57	898,601.78	-	-	-	-	-	-	-	-	-	2,083,974.44
2000 Materiales y Suministros	\$ 314,711.09	\$ 870,861.57	\$ 898,601.78	\$ -	\$ -	\$ -	\$ -	\$ -	\$ -	\$ -	\$ -	\$ -	\$ 2,083,974.44
##### Materiales de Administración, Emisión de Documentos y Artículos Oficiales	39,355.61	40,255.58	25,844.44	-	-	-	-	-	-	-	-	-	99,455.63
211 Materiales, útiles y equipos menores de oficina	6,048.91	27,020.18	17,349.02	-	-	-	-	-	-	-	-	-	50,416.11
212 Materiales, útiles y equipos menores de tecnologías de la información y comunicaciones	-	-	-	-	-	-	-	-	-	-	-	-	-
214 Materiales, útiles y equipos menores de tecnologías de la información y comunicaciones	3,906.20	1,520.21	4,803.62	-	-	-	-	-	-	-	-	-	10,230.03
215 Material impreso e información digital	-	-	-	-	-	-	-	-	-	-	-	-	-
216 Material de limpieza	23,402.50	11,715.19	3,691.80	-	-	-	-	-	-	-	-	-	38,809.49
217 Materiales y útiles de enseñanza	-	-	-	-	-	-	-	-	-	-	-	-	-
218 Materiales para el registro e identificación de bienes y personas	-	-	-	-	-	-	-	-	-	-	-	-	-
##### Alimentos y Utensilios	138,715.14	185,340.46	231,894.63	-	-	-	-	-	-	-	-	-	555,950.23
221 Productos alimenticios para personas	138,115.14	185,340.46	231,894.63	-	-	-	-	-	-	-	-	-	555,950.23
223 Utensilios para el servicio de alimentación	-	-	-	-	-	-	-	-	-	-	-	-	-
##### Materiales Primas y Materiales De Producción y Comercialización	6,250.00	206,807.36	296,401.86	-	-	-	-	-	-	-	-	-	509,559.22
##### Materiales y Artículos de Construcción y de Reparación	-	1,800.00	175.00	-	-	-	-	-	-	-	-	-	1,975.00
241 Productos minerales no metálicos	-	1,800.00	175.00	-	-	-	-	-	-	-	-	-	1,975.00
242 Cemento y productos de concreto	4,230.99	23,719.00	11,189.41	-	-	-	-	-	-	-	-	-	39,148.40
243 Cal, yeso y productos de yeso	-	-	11.99	-	-	-	-	-	-	-	-	-	11.99
244 Madera y productos de madera	-	43,771.00	58,040.00	-	-	-	-	-	-	-	-	-	101,811.00
245 Vidrio y productos de vidrio	-	20,670.01	131,685.56	-	-	-	-	-	-	-	-	-	152,355.57
246 Material eléctrico y electrónico	-	-	-	-	-	-	-	-	-	-	-	-	-
247 Artículos metálicos para la construcción	-	-	-	-	-	-	-	-	-	-	-	-	-
248 Materiales complementarios	-	-	-	-	-	-	-	-	-	-	-	-	-
249 Otros materiales y artículos de construcción y reparación	2,070.01	116,947.35	95,299.90	-	-	-	-	-	-	-	-	-	214,257.26
##### Productos Químicos, Farmacéuticos y de Laboratorio	5,101.00	7,896.57	6,573.58	-	-	-	-	-	-	-	-	-	19,571.15
251 Productos químicos básicos	-	-	-	-	-	-	-	-	-	-	-	-	-
252 Fertilizantes, pesticidas y otros agroquímicos	-	-	-	-	-	-	-	-	-	-	-	-	-
253 Medicinas y productos farmacéuticos	5,101.00	7,896.57	6,513.58	-	-	-	-	-	-	-	-	-	19,511.15
254 Materiales, accesorios y suministros médicos	-	-	-	-	-	-	-	-	-	-	-	-	-
255 Materiales, accesorios y suministros de laboratorio	-	-	-	-	-	-	-	-	-	-	-	-	-
256 Fibras sintéticas, hules, plásticos y derivados	-	-	-	-	-	-	-	-	-	-	-	-	-
259 Otros productos químicos	-	-	-	-	-	-	-	-	-	-	-	-	-
##### Combustibles, Lubricantes y Activos	84,286.57	196,429.95	194,266.23	-	-	-	-	-	-	-	-	-	474,982.75
261 Combustibles, lubricantes y activos	84,286.57	196,429.95	194,266.23	-	-	-	-	-	-	-	-	-	474,982.75
##### Vestuario, Blancos, Prendas de Protección y Artículos Deportivos	874.80	123,306.24	104,352.67	-	-	-	-	-	-	-	-	-	228,535.71
271 Vestuario y uniformes	-	111,132.04	91,267.87	-	-	-	-	-	-	-	-	-	202,399.91
272 Prendas de seguridad y protección personal	874.80	12,174.20	13,084.80	-	-	-	-	-	-	-	-	-	26,133.80
273 Artículos deportivos	-	-	-	-	-	-	-	-	-	-	-	-	-
274 Productos textiles	-	-	-	-	-	-	-	-	-	-	-	-	-
275 Blancos y otros productos textiles, excepto prendas de vestir	-	-	-	-	-	-	-	-	-	-	-	-	-
##### Materiales y Suministros para Seguridad	-	-	-	-	-	-	-	-	-	-	-	-	-
##### Herramientas, Refacciones y Accesorios Menores	46,727.97	110,526.41	39,329.37	-	-	-	-	-	-	-	-	-	196,583.75
291 Herramientas menores	-	-	-	-	-	-	-	-	-	-	-	-	-



MUNICIPIO DE MIER, TAMAULIPAS
Estado Analítico Mensual del Ejercicio del Presupuesto de Egresos Devengado
Clasificación por Objeto del Gasto (Capítulo, Concepto y Partida)
Del 01 de enero al 31 de marzo de 2025



Capítulo / Concepto / Partida	ENERO	FEBRERO	MARZO	ABRIL	MAYO	JUNIO	JULIO	AGOSTO	SEPTIEMBRE	OCTUBRE	NOVIEMBRE	DICIEMBRE	TOTAL
292 Refacciones y accesorios menores de edificios	-	-	-	-	-	-	-	-	-	-	-	-	-
293 Refacciones y accesorios menores de mobiliario y equipo de administración, educacional y recreativo	-	-	-	-	-	-	-	-	-	-	-	-	-
294 Refacciones y accesorios menores de equipo de cómputo y tecnologías de la información	-	-	-	-	-	-	-	-	-	-	-	-	-
295 Refacciones y accesorios menores de equipo e instrumental médico y de laboratorio	46,727.97	110,525.41	38,328.37	-	-	-	-	-	-	-	-	-	196,581.75
296 Refacciones y accesorios menores de equipo de transporte	-	-	-	-	-	-	-	-	-	-	-	-	-
298 Refacciones y accesorios menores de maquinaria y otros equipos	-	-	-	-	-	-	-	-	-	-	-	-	-
299 Refacciones y accesorios menores otros bienes muebles	-	-	-	-	-	-	-	-	-	-	-	-	-
3000 Servicios Generales	\$ 1,156,303.76	\$ 1,296,074.49	\$ 1,070,334.61	\$ -	\$ -	\$ -	\$ -	\$ -	\$ -	\$ -	\$ -	\$ -	\$ 3,514,827.98
##### Servicios Básicos	381,725.88	260,075.11	437,520.68	-	-	-	-	-	-	-	-	-	1,064,636.79
311 Energía eléctrica	268,156.00	138,913.00	325,291.00	-	-	-	-	-	-	-	-	-	730,360.00
312 Gas	1,609.88	3,350.09	3,124.96	-	-	-	-	-	-	-	-	-	319,083.79
313 Agua	101,875.05	114,104.02	103,104.72	-	-	-	-	-	-	-	-	-	15,193.00
314 Telefonía tradicional	11,485.00	3,706.00	-	-	-	-	-	-	-	-	-	-	-
315 Telefonía celular	-	-	-	-	-	-	-	-	-	-	-	-	-
316 Servicios de telecomunicaciones y satélites	-	-	-	-	-	-	-	-	-	-	-	-	-
317 Servicios de acceso de Internet, redes y procesamiento de información	-	-	-	-	-	-	-	-	-	-	-	-	-
318 Servicios postales y telegráficos	-	-	-	-	-	-	-	-	-	-	-	-	-
319 Servicios interales y otros servicios	-	-	-	-	-	-	-	-	-	-	-	-	-
##### Servicios de Arrendamiento	12,960.00	12,960.00	29,435.40	-	-	-	-	-	-	-	-	-	55,355.40
321 Arrendamiento de terrenos	-	-	-	-	-	-	-	-	-	-	-	-	-
322 Arrendamiento de edificios	-	-	-	-	-	-	-	-	-	-	-	-	-
323 Arrendamiento de mobiliario y equipo de administración, educacional y recreativo	12,960.00	12,960.00	29,435.40	-	-	-	-	-	-	-	-	-	55,355.40
324 Arrendamiento de equipo e instrumental médico y de laboratorio	-	-	-	-	-	-	-	-	-	-	-	-	-
325 Arrendamiento de equipo de transporte	-	-	-	-	-	-	-	-	-	-	-	-	-
326 Arrendamiento de maquinaria, otros equipos y herramientas	-	-	-	-	-	-	-	-	-	-	-	-	-
327 Arrendamiento de activos intangibles	-	-	-	-	-	-	-	-	-	-	-	-	-
328 Arrendamiento financiero	-	-	-	-	-	-	-	-	-	-	-	-	-
329 Otros arrendamientos	-	-	-	-	-	-	-	-	-	-	-	-	-
##### Servicios Profesionales, Científicos, Técnicos y Otros Servicios	103,746.00	35,672.00	1,822.80	-	-	-	-	-	-	-	-	-	140,970.80
331 Servicios legales, de contabilidad, auditoría y relacionados	86,160.00	15,080.00	-	-	-	-	-	-	-	-	-	-	103,240.00
332 Servicios de diseño, arquitectura, ingeniería y actividades relacionadas	-	-	-	-	-	-	-	-	-	-	-	-	-
333 Información	5,100.00	9,620.00	-	-	-	-	-	-	-	-	-	-	15,020.00
335 Servicios de investigación científica y desarrollo	-	-	-	-	-	-	-	-	-	-	-	-	-
336 Servicios de apoyo administrativo, traducción, fotocopiado e impresión	10,206.00	10,672.00	1,832.80	-	-	-	-	-	-	-	-	-	22,710.80
338 Servicios de vigilancia	-	-	-	-	-	-	-	-	-	-	-	-	-
##### Servicios Financieros, Bancarios y Comerciales	1,740.00	1,450.00	290.00	-	-	-	-	-	-	-	-	-	3,480.00
341 Servicios financieros y bancarios	1,740.00	1,450.00	290.00	-	-	-	-	-	-	-	-	-	3,480.00
345 Seguro de bienes patrimoniales	-	-	-	-	-	-	-	-	-	-	-	-	-
347 Fletes y manobras	-	-	-	-	-	-	-	-	-	-	-	-	-
349 Servicios financieros, bancarios y comerciales integrales	-	-	-	-	-	-	-	-	-	-	-	-	-
##### Servicios de Instalación, Reparación, Mantenimiento y Conservación	34,944.56	106,106.23	43,106.67	-	-	-	-	-	-	-	-	-	184,156.46
351 Conservación y mantenimiento menor de inmuebles	-	64,548.09	5,651.73	-	-	-	-	-	-	-	-	-	70,199.82
352 Instalación, reparación y mantenimiento de mobiliario y equipo de administración, educacional y recreativo	-	-	-	-	-	-	-	-	-	-	-	-	-
353 Instalación, reparación y mantenimiento de equipo de cómputo y tecnología de la información	-	-	-	-	-	-	-	-	-	-	-	-	-
355 Reparación y mantenimiento de equipo de transporte	34,944.56	41,560.14	37,454.94	-	-	-	-	-	-	-	-	-	113,959.64
356 Reparación y mantenimiento de equipo de defensa y seguridad	-	-	-	-	-	-	-	-	-	-	-	-	-
357 Instalación, reparación y mantenimiento de maquinaria, otros equipos y herramienta	-	-	-	-	-	-	-	-	-	-	-	-	-
358 Servicios de limpieza y manejo de desechos	-	-	-	-	-	-	-	-	-	-	-	-	-
359 Servicios de jardinería y fumigación	-	-	-	-	-	-	-	-	-	-	-	-	-
##### Servicios de Comunicación Social y Publicidad	3,538.13	9,338.13	9,338.13	-	-	-	-	-	-	-	-	-	22,214.39
361 Difusión por radio, televisión y otros medios de mensajes sobre programas y actividades gubernamentales	3,538.13	9,338.13	9,338.13	-	-	-	-	-	-	-	-	-	22,214.39
362 Difusión por radio, televisión y otros medios de mensajes comerciales para promover la venta de bienes o servicios	-	-	-	-	-	-	-	-	-	-	-	-	-
363 Servicios de creatividad, preproducción y producción de publicidad, excepto Internet	-	-	-	-	-	-	-	-	-	-	-	-	-
366 Otros servicios de información	-	-	-	-	-	-	-	-	-	-	-	-	-
##### Servicios de Tránsito y Viajes	57,959.44	22,400.07	36,453.60	-	-	-	-	-	-	-	-	-	116,813.11
371 Pasajes aéreos	-	-	-	-	-	-	-	-	-	-	-	-	-
372 Pasajes terrestres	-	-	-	-	-	-	-	-	-	-	-	-	-
375 Viajes en el país	57,959.44	22,400.07	36,453.60	-	-	-	-	-	-	-	-	-	116,813.11
##### Servicios Oficiales	480,853.75	795,985.95	466,091.33	-	-	-	-	-	-	-	-	-	1,742,931.03
382 Gastos de orden social y cultural	480,853.75	795,985.95	466,091.33	-	-	-	-	-	-	-	-	-	1,742,931.03
383 Congresos y convenciones	-	-	-	-	-	-	-	-	-	-	-	-	-
385 Gastos de representación	-	-	-	-	-	-	-	-	-	-	-	-	-



MUNICIPIO DE MIER, TAMAULIPAS
Estado Analítico Mensual del Ejercicio del Presupuesto de Egresos Devengado
Clasificación por Objeto del Gasto Capítulo del Gasto (Capítulo, Concepto y Partida)
Del 01 de enero al 31 de marzo de 2025



Capítulo / Concepto / Partida	ENERO	FEBRERO	MARZO	ABRIL	MAYO	JUNIO	JULIO	AGOSTO	SEPTIEMBRE	OCTUBRE	NOVIEMBRE	DICIEMBRE	TOTAL
##### Otros Servicios Generales	79,716.00	52,185.00	52,266.00	-	-	-	-	-	-	-	-	-	184,167.00
392 Impuestos y derechos	16,735.00	-	-	-	-	-	-	-	-	-	-	-	16,735.00
395 Penas, multas, accesorios y actualizaciones	-	-	-	-	-	-	-	-	-	-	-	-	-
396 Otros gastos por responsabilidades	-	-	-	-	-	-	-	-	-	-	-	-	-
398 Impuesto sobre nomina y otros que se derivan de una relación laboral	62,981.00	52,185.00	52,266.00	-	-	-	-	-	-	-	-	-	167,432.00
399 Otros servicios generales	-	-	-	-	-	-	-	-	-	-	-	-	-
4000 Transferencias, Asignaciones, Subsidios y Otras Ayudas	\$ 125,525.82	\$ 89,698.28	\$ 115,634.45	-	-	-	-	-	-	-	-	-	\$ 221,128.48
##### Transferencias Internas y Asignaciones al Sector Público													
415 Transferencias internas otorgadas a entidades paraestatales no empresariales y no financieras	-	-	-	-	-	-	-	-	-	-	-	-	-
##### Transferencias al Resto del Sector Público													
##### Subsidios y Subvenciones													
##### Ayudas Sociales	125,525.82	89,698.28	115,634.45	-	-	-	-	-	-	-	-	-	221,128.48
441 Ayudas sociales a personas	41,960.00	51,721.48	53,350.00	-	-	-	-	-	-	-	-	-	146,131.48
442 Becas y otras ayudas para programas de capacitación	12,600.00	12,600.00	12,100.00	-	-	-	-	-	-	-	-	-	37,300.00
443 Ayudas sociales a instituciones de enseñanza	71,865.82	25,376.80	12,487.45	-	-	-	-	-	-	-	-	-	109,729.07
445 Ayudas sociales a instituciones sin fines de lucro	-	-	37,697.00	-	-	-	-	-	-	-	-	-	37,697.00
##### Pensiones y Jubilaciones													
##### Transferencias a Fideicomisos, Mandatos y Otros Análogos													
##### Transferencias a la Seguridad Social													
##### Donativos													
##### Transferencias al Exterior													
5000 Bienes Muebles, Inmuebles e Intangibles	\$ 32,948.87	\$ -	\$ 1,159,127.40	\$ -	\$ -	\$ -	\$ -	\$ -	\$ -	\$ -	\$ -	\$ -	\$ 1,192,076.27
##### Mobiliario y Equipo de Administración	32,948.87	-	-	-	-	-	-	-	-	-	-	-	32,948.87
511 Muebles de oficina y estantería	-	-	-	-	-	-	-	-	-	-	-	-	-
512 Muebles, excepto de oficina y estantería	-	-	-	-	-	-	-	-	-	-	-	-	-
515 Equipo de cómputo y de tecnologías de la información	32,948.87	-	-	-	-	-	-	-	-	-	-	-	-
519 Otros mobiliarios y equipos de administración	-	-	-	-	-	-	-	-	-	-	-	-	-
##### Mobiliario y Equipo Educativo y Recreativo													
521 Equipos y aparatos audiovisuales	-	-	-	-	-	-	-	-	-	-	-	-	-
522 Aparatos deportivos	-	-	-	-	-	-	-	-	-	-	-	-	-
523 Cámaras fotográficas y de video	-	-	-	-	-	-	-	-	-	-	-	-	-
529 Otro mobiliario y equipo educativo y recreativo	-	-	-	-	-	-	-	-	-	-	-	-	-
##### Equipo e Instrumental Médico y de Laboratorio													
531 Equipo médico y de laboratorio	-	-	-	-	-	-	-	-	-	-	-	-	-
532 Instrumental médico y de laboratorio	-	-	-	-	-	-	-	-	-	-	-	-	-
##### Vehículos y Equipo de Transporte													
541 Vehículos y equipo de transporte	-	-	1,155,116.40	-	-	-	-	-	-	-	-	-	1,155,116.40
543 Equipo aerospacial	-	-	1,155,116.40	-	-	-	-	-	-	-	-	-	1,155,116.40
##### Equipo de Defensa y Seguridad													
##### Maquinaria, Otros Equipos y Herramientas													
561 Maquinaria y equipo agropecuario	-	-	4,071.00	-	-	-	-	-	-	-	-	-	4,071.00
562 Maquinaria y equipo industrial	-	-	-	-	-	-	-	-	-	-	-	-	-
563 Maquinaria y equipo de construcción	-	-	-	-	-	-	-	-	-	-	-	-	-
564 Sistemas de aire acondicionado, calefacción y de refrigeración industrial y comercial	-	-	4,011.00	-	-	-	-	-	-	-	-	-	4,011.00
565 Equipo de comunicación y telecomunicación	-	-	-	-	-	-	-	-	-	-	-	-	-
566 Equipos de generación eléctrica, aparatos y accesorios eléctricos	-	-	-	-	-	-	-	-	-	-	-	-	-
567 Herramientas y máquinas-herramienta	-	-	-	-	-	-	-	-	-	-	-	-	-
569 Otros equipos	-	-	-	-	-	-	-	-	-	-	-	-	-
##### Activos Biológicos													
##### Bienes Inmuebles													
581 Terrenos	-	-	-	-	-	-	-	-	-	-	-	-	-
583 Edificios no residenciales	-	-	-	-	-	-	-	-	-	-	-	-	-
589 Otros bienes inmuebles	-	-	-	-	-	-	-	-	-	-	-	-	-
##### Activos Intangibles													
591 Software	-	-	-	-	-	-	-	-	-	-	-	-	-
597 Licencias informáticas e intelectuales	-	-	-	-	-	-	-	-	-	-	-	-	-
599 Otros activos intangibles	-	-	-	-	-	-	-	-	-	-	-	-	-
6000 Inversión Pública	\$ 1,800,093.82	\$ 761,029.80	\$ 3,157,677.62	\$ -	\$ -	\$ -	\$ -	\$ -	\$ -	\$ -	\$ -	\$ -	\$ 5,727,801.24
##### Obra Pública en Bienes de Dominio Público	1,800,093.82	761,029.80	3,157,677.62	-	-	-	-	-	-	-	-	-	5,727,801.24
611 Edificación no habitacional	-	-	-	-	-	-	-	-	-	-	-	-	-
614 División de terrenos y construcción de obras de urbanización	-	-	3,157,677.62	-	-	-	-	-	-	-	-	-	3,157,677.62
617 Instalaciones y equipamiento en construcciones	-	-	-	-	-	-	-	-	-	-	-	-	-
##### Obra Pública en Bienes Propios													
622 Edificación no habitacional	-	-	-	-	-	-	-	-	-	-	-	-	-
624 División de terrenos y construcción de obras de urbanización	-	-	-	-	-	-	-	-	-	-	-	-	-
627 Instalaciones y equipamiento en construcciones	-	-	-	-	-	-	-	-	-	-	-	-	-
629 Trabajos de acabados en edificaciones y otros trabajos especializados	-	-	-	-	-	-	-	-	-	-	-	-	-
##### Proyectos Productivos y Acciones de Fomento													
7000 Inversiones Financieras y Otras Provisiones													
##### Inversiones para el Fomento de Actividades Productivas													
##### Acciones y Participaciones de Capital													



MUNICIPIO DE MIER, TAMAULIPAS
Estado Analítico Mensual del Ejercicio del Presupuesto de Egresos Devengado
Clasificación por Objeto del Gasto Capítulo del Gasto (Capítulo, Concepto y Partida)
Del 01 de enero al 31 de marzo de 2025



Capítulo / Concepto / Partida	ENERO	FEBRERO	MARZO	ABRIL	MAYO	JUNIO	JULIO	AGOSTO	SEPTIEMBRE	OCTUBRE	NOVIEMBRE	DICIEMBRE	TOTAL
##### Compra de Títulos y Valores													
##### Concesión de Prestamos													
##### Inversiones en Fideicomisos, Mandatos y otros Análogos													
##### Otras Inversiones Financieras													
##### Provisiones para Contingencias y Otras Erogaciones Especiales													
8000 Participaciones y Aportaciones	\$ -	\$ -	\$ -	\$ -	\$ -	\$ -	\$ -	\$ -	\$ -	\$ -	\$ -	\$ -	\$ -
##### Participaciones													
##### Aportaciones													
##### Convenios													
851 Convenios de reasignación													
9000 Deuda Pública	\$ -	\$ -	\$ -	\$ -	\$ -	\$ -	\$ -	\$ -	\$ -	\$ -	\$ -	\$ -	\$ -
##### Amortización de la Deuda Pública													
911 Amortización de la deuda interna con instituciones de crédito													
##### Intereses de la Deuda Pública													
921 Intereses de la deuda interna con instituciones de crédito													
##### Comisiones de la Deuda Pública													
##### Gastos de la Deuda Pública													
##### Costo por Coberturas													
##### Apoyos Financieros													
##### Adeudos de Ejercicios Fiscales Anteriores (ADEFAS)													
981 ADEFAS	\$ 57,152,887.00	\$ 47,611,572.68	\$ 8,230,892.39	\$ -	\$ -	\$ -	\$ -	\$ -	\$ -	\$ -	\$ -	\$ -	\$ 65,995,352.07

PRESIDENTE MUNICIPAL
 MIER, TAM. 2024 - 2027
 M. ADRIANA GARCÍA IBARRA

TESORERO MUNICIPAL
 MIER, TAM. 2024 - 2027
 C. E. HERRERA ROSALES LOPEZ

SINDICO MPAL COMISION DE HACIENDAS
 MIER, TAM. 2024 - 2027
 C. P. ARBÓN CANALES QUIZ

CONTADOR MUNICIPAL
 MIER, TAM. 2024 - 2027
 M. E. ESTHER GARCÍA ROSALES QUIZ



MUNICIPIO DE MIER, TAMAULIPAS
Relación de Cuentas Bancarias por tipo de Recurso
al 31 del marzo del 2025



Tipo de Recursos	Productiva (SI / NO)	Nombre del Fondo, Programa o Convenio	Datos de la Cuenta Bancaria			Saldo s/ Edo. Cuenta
			Institución Bancaria	Localidad	Número de Cuenta	
ETIQUETADOS		FAISMUN 2024	BANORTE	MIER	1213843781	41,904.60
		FORTAMUN 2024	BANORTE	MIER	1213843802	5,218.58
		HIDROCARBUROS FEDERAL 2024	BANORTE	MIER	1232525471	78,366.60
		FAISMUN 2025	BANORTE	MIER	1232525565	5,813,962.00
		FORTAMUN 2025	BANORTE	MIER	1260466456	1,064,463.00
		HIDROCARBUROS FEDERAL 2025	BANORTE	MIER	1260466474	988,282.28
		REGULARIZACION	BANORTE	MIER	1260466483	479,525.00
		PREDIAL	BANORTE	MIER	203515073	964,252.49
		CORRIENTE 2022	BANORTE	MIER	1112576409	18,144.91
		INVERSION CORRIENTE 2022	BANORTE	MIER	1172825585	146.88
	CORRIENTE 2024	BANORTE	MIER	1213843790	0.00	
	FEIEF 2025	BANORTE	MIER	1260466465	4,130.00	
	CORRIENTE 2025	BANORTE	MIER	1232525556	531,665.76	
	INVERSION CORRIENTE 2025	BANORTE	MIER	1299065279	401,288.70	

Nota: Se informan TODAS las cuentas bancarias a nombre del ente publico.

SECRETARIA MUNICIPAL
TESORERO MUNICIPAL
 L.A.E. ROSAURORA ROSALES LOPEZ
 MIER, TAM. 2024 - 2027

SINDICO MPAL / COMISION DE HACIENDA
SINDICATURA MUNICIPAL
 C.P. ABON CANALES-DIAZ
 MIER, TAM. 2024 - 2027

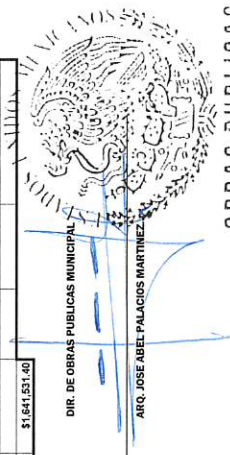
CONTRALORIA MUNICIPAL
CONTRADOR MUNICIPAL
 L.A.E. ESTREPIA BARRIENTOS ZAMORA
 MIER, TAM. 2024 - 2027



**ANEXO DE OBRAS EJECUTADAS POR CONTRATO
MUNICIPIO DE MIER TAMAUlipas
EJERCICIO FISCAL 2025**



No.	Fondo o Recurso	Nombre de la Obra	Ubicación	No. Contrato	Periodo de ejecución de la obra según		Nombre del Contratista	Modalidad de Adjudicación	Contratado	Importe		Avance (%)		Situación de la obra (terminada, en proceso)
					Inicio	Término				Devengado	Pagado	Físico	Financiero	
4	HIDROCARRIROS FEDERAL 2024	CANALIZACION DE DRENAJE PLUVIAL EN ARROYO MENDEZ ENTRE CALLES EUGENIO RODRIGUEZ Y MANSOLO EN COL. LA GRALUPA	CD. MIER, TAMAUlipas	FEFMPH-MIER-057-2024	14/11/2024	1/10/2025	JOSE ARMANDO GUERRA HINOJOSA	DIRECTA	\$1,212,108.98	\$1,212,087.14	100%	100%	TERMINADA	
5	HIDROCARRIROS FEDERAL 2024	CANALIZACION DE DRENAJE PLUVIAL EN ARROYO MENDEZ ENTRE CALLES EUGENIO RODRIGUEZ Y MERCADO EN COL. LA GRALUPA	CD. MIER, TAMAUlipas	FEFMPH-MIER-058-2024	29/01/2025	24/03/2025	JOSE ARMANDO GUERRA HINOJOSA	DIRECTA	\$1,451,480.87	\$429,444.26	100%	100%	TERMINADA	
									\$2,643,589.85	\$1,641,531.40				



**OBRA PUBLICAS
2024 - 2027
HEROICA CD. MIER, TAM.**



Municipio de Mier, Tamaulipas
Estado de Origen y Aplicación de Recursos de FORTAMUN 2024
Del 01 al 31 de Marzo del 2025

	Mensual	Acumulado
Disponibilidad Inicial	1,245,336.57	
INGRESOS		
1 Impuestos		
2 Cuotas y aportaciones de seguridad social		
3 Contribuciones de mejoras		
4 Derechos		
5 Productos		
6 Aprovechamientos		
Ingresos por venta de bienes, prestación de servicios y otros		
7 ingresos		
Participaciones, aportaciones, convenios, incentivos derivados de		
8 la colaboración fiscal y fondos distintos de aportaciones	-	5,775,575.00
Transferencias, asignaciones, subsidios y subvenciones, y		
9 pensiones y jubilaciones		
0 Ingresos derivados de financiamientos		
Total de Ingresos	-	5,775,575.00
EGRESOS		
1000 Servicios personales		
2000 Materiales y suministros	88,236.00	846,180.00
3000 Servicios generales	-	3,442,573.00
4000 Transferencias, asignaciones, subsidios y otras ayudas		
5000 Bienes muebles, inmuebles e intangibles	1,155,116.40	1,155,116.40
6000 Inversión pública	-	432,321.43
7000 Inversiones financieras y otras provisiones		
8000 Participaciones y aportaciones		
9000 Deuda pública		
Total de Egresos	1,243,352.40	5,876,190.83
Disponibilidad Final	1,984.17	- 100,615.83

Comprobación de la Disponibilidad Final

Activo Circulante (Excepto Inventarios y Almacén)		
1.1.1 Efectivo y Equivalentes	5,218.58	5,218.58
1.1.2 Derechos a Recibir Efectivo o Equivalentes		
1.1.3 Derechos a Recibir Bienes o Servicios		
1.1.9 Otros Activos Circulantes		
Total Activo Circulante	5,218.58	5,218.58
Pasivo Circulante Generado en el Ejercicio		
2.1.1 Cuentas por Pagar a Corto Plazo	3,234.41	3,234.41
2.1.2 Documentos por Pagar Corto Plazo		
2.1.3 Porción a Corto Plazo de la Deuda Pública a Largo Plazo		
2.1.5 Pasivos Diferidos a Corto Plazo		
2.1.6 Fondos y bienes de Terceros en Garantía y/o Administración a Corto Plazo		
2.1.7 Provisiones a corto Plazo		
2.1.9 Otros Pasivos a corto Plazo		
Total Pasivo Circulante Generado en el Ejercicio	3,234.41	3,234.41

Disponibilidad Comprobada





Municipio de Mier, Tamaulipas
Estado de Origen y Aplicación de Recursos de FAISMUN 2024
Del 01 al 31 de Marzo del 2025

	<u>Mensual</u>	<u>Acumulado</u>
Disponibilidad Inicial	2,088,928.27	
INGRESOS		
1 Impuestos		
2 Cuotas y aportaciones de seguridad social		
3 Contribuciones de mejoras		
4 Derechos		
5 Productos		
6 Aprovechamientos		
Ingresos por venta de bienes, prestación de servicios y otros		
7 ingresos		
Participaciones, aportaciones, convenios, incentivos derivados de		
8 la colaboración fiscal y fondos distintos de aportaciones	-	19,520,308.00
Transferencias, asignaciones, subsidios y subvenciones, y		
9 pensiones y jubilaciones		
0 Ingresos derivados de financiamientos		
Total de Ingresos	-	19,520,308.00
EGRESOS		
1000 Servicios personales		
2000 Materiales y suministros		
3000 Servicios generales	-	580.00
4000 Transferencias, asignaciones, subsidios y otras ayudas		
5000 Bienes muebles, inmuebles e intangibles		68,660.00
6000 Inversión pública	2,155,641.01	19,515,823.28
7000 Inversiones financieras y otras provisiones		
8000 Participaciones y aportaciones		
9000 Deuda pública		
Total de Egresos	2,155,641.01	19,585,063.28
Disponibilidad Final	- 66,712.74	- 64,755.28

Comprobación de la Disponibilidad Final

Activo Circulante (Excepto Inventarios y Almacén)		
1.1.1 Efectivo y Equivalentes	41,904.60	41,904.60
1.1.2 Derechos a Recibir Efectivo o Equivalentes		
1.1.3 Derechos a Recibir Bienes o Servicios		
1.1.9 Otros Activos Circulantes		
Total Activo Circulante	41,904.60	41,904.60
Pasivo Circulante Generado en el Ejercicio		
2.1.1 Cuentas por Pagar a Corto Plazo	108,617.34	108,617.34
2.1.2 Documentos por Pagar Corto Plazo		
2.1.3 Porción a Corto Plazo de la Deuda Pública a Largo Plazo		
2.1.5 Pasivos Diferidos a Corto Plazo		
2.1.6 Fondos y bienes de Terceros en Garantía y/o Administración a Corto Plazo		
2.1.7 Provisiones a corto Plazo		
2.1.9 Otros Pasivos a corto Plazo		
Total Pasivo Circulante Generado en el Ejercicio	108,617.34	108,617.34
Disponibilidad Comprobada	- 66,712.74	- 66,712.74





Municipio de Mier, Tamaulipas
Estado de Origen y Aplicación de Recursos de Hidrocarburos 2024
Del 01 al 31 de Marzo del 2025

	Mensual	Acumulado
Disponibilidad Inicial	<u>1,055,561.24</u>	
INGRESOS		
1 Impuestos		
2 Cuotas y aportaciones de seguridad social		
3 Contribuciones de mejoras		
4 Derechos		
5 Productos		
6 Aprovechamientos		
Ingresos por venta de bienes, prestación de servicios y otros		
7 ingresos		
Participaciones, aportaciones, convenios, incentivos derivados de		
8 la colaboración fiscal y fondos distintos de aportaciones	-	6,914,333.96
Transferencias, asignaciones, subsidios y subvenciones, y		
9 pensiones y jubilaciones		
0 Ingresos derivados de financiamientos		
Total de Ingresos	<u>-</u>	<u>6,914,333.96</u>
EGRESOS		
1000 Servicios personales		
2000 Materiales y suministros		
3000 Servicios generales	-	145,800.00
4000 Transferencias, asignaciones, subsidios y otras ayudas		
5000 Bienes muebles, inmuebles e intangibles		
6000 Inversión pública	1,002,036.61	6,731,115.53
7000 Inversiones financieras y otras provisiones		
8000 Participaciones y aportaciones		
9000 Deuda pública		
Total de Egresos	<u>1,002,036.61</u>	<u>6,876,915.53</u>
Disponibilidad Final	<u>53,524.63</u>	<u>37,418.43</u>

Comprobación de la Disponibilidad Final

Activo Circulante (Excepto Inventarios y Almacén)		
1.1.1 Efectivo y Equivalentes	78,366.60	78,366.60
1.1.2 Derechos a Recibir Efectivo o Equivalentes		
1.1.3 Derechos a Recibir Bienes o Servicios		
1.1.9 Otros Activos Circulantes		
Total Activo Circulante	<u>78,366.60</u>	<u>78,366.60</u>
Pasivo Circulante Generado en el Ejercicio		
2.1.1 Cuentas por Pagar a Corto Plazo	24,841.97	24,841.97
2.1.2 Documentos por Pagar Corto Plazo		
2.1.3 Porción a Corto Plazo de la Deuda Pública a Largo Plazo		
2.1.5 Pasivos Diferidos a Corto Plazo		
2.1.6 Fondos y bienes de Terceros en Garantía y/o Administración a Corto Plazo		
2.1.7 Provisiones a corto Plazo		
2.1.9 Otros Pasivos a corto Plazo		
Total Pasivo Circulante Generado en el Ejercicio	<u>24,841.97</u>	<u>24,841.97</u>

Disponibilidad Comprobada

53,524.63

53,524.63





Municipio de Mier, Tamaulipas
Estado de Origen y Aplicación de Recursos de Fortamun 2025
Del 01 al 31 de Marzo del 2025

	Mensual	Acumulado
Disponibilidad Inicial	<u>886,643.00</u>	
INGRESOS		
1 Impuestos		
2 Cuotas y aportaciones de seguridad social		
3 Contribuciones de mejoras		
4 Derechos		
5 Productos		
6 Aprovechamientos		
Ingresos por venta de bienes, prestación de servicios y otros		
7 ingresos		
Participaciones, aportaciones, convenios, incentivos derivados de		
8 la colaboración fiscal y fondos distintos de aportaciones	512,475.00	1,537,425.00
Transferencias, asignaciones, subsidios y subvenciones, y		
9 pensiones y jubilaciones		
0 Ingresos derivados de financiamientos		
Total de Ingresos	<u>512,475.00</u>	<u>1,537,425.00</u>
EGRESOS		
1000 Servicios personales		
2000 Materiales y suministros	14,364.00	14,364.00
3000 Servicios generales	345,291.00	483,598.00
4000 Transferencias, asignaciones, subsidios y otras ayudas		
5000 Bienes muebles, inmuebles e intangibles		
6000 Inversión pública	-	-
7000 Inversiones financieras y otras provisiones		
8000 Participaciones y aportaciones		
9000 Deuda pública		
Total de Egresos	<u>359,655.00</u>	<u>497,962.00</u>
Disponibilidad Final	<u>1,039,463.00</u>	<u>1,039,463.00</u>

Comprobación de la Disponibilidad Final

Activo Circulante (Excepto Inventarios y Almacén)		
1.1.1 Efectivo y Equivalentes	1,064,463.00	1,064,463.00
1.1.2 Derechos a Recibir Efectivo o Equivalentes		
1.1.3 Derechos a Recibir Bienes o Servicios		
1.1.9 Otros Activos Circulantes		
Total Activo Circulante	<u>1,064,463.00</u>	<u>1,064,463.00</u>
Pasivo Circulante Generado en el Ejercicio		
2.1.1 Cuentas por Pagar a Corto Plazo	-	-
2.1.2 Documentos por Pagar Corto Plazo	5,000.00	5,000.00
2.1.3 Porción a Corto Plazo de la Deuda Pública a Largo Plazo		
2.1.5 Pasivos Diferidos a Corto Plazo		
2.1.6 Fondos y bienes de Terceros en Garantía y/o Administración a Corto Plazo		
2.1.7 Provisiones a corto Plazo		
2.1.9 Otros Pasivos a corto Plazo		
Total Pasivo Circulante Generado en el Ejercicio	<u>5,000.00</u>	<u>5,000.00</u>

Disponibilidad Comprobada

1,039,463.00

1,039,463.00





Municipio de Mier, Tamaulipas
Estado de Origen y Aplicación de Recursos de Faismun 2025
Del 01 al 31 de Marzo del 2025

	Mensual	Acumulado
Disponibilidad Inicial	- 580.00	-
INGRESOS		
1 Impuestos		
2 Cuotas y aportaciones de seguridad social		
3 Contribuciones de mejoras		
4 Derechos		
5 Productos		
6 Aprovechamientos		
Ingresos por venta de bienes, prestación de servicios y otros		
7 ingresos		
Participaciones, aportaciones, convenios, incentivos derivados de		
8 la colaboración fiscal y fondos distintos de aportaciones	5,809,542.00	5,809,542.00
Transferencias, asignaciones, subsidios y subvenciones, y		
9 pensiones y jubilaciones		
0 Ingresos derivados de financiamientos		
Total de Ingresos	5,809,542.00	5,809,542.00
EGRESOS		
1000 Servicios personales		
2000 Materiales y suministros		
3000 Servicios generales	-	580.00
4000 Transferencias, asignaciones, subsidios y otras ayudas		
5000 Bienes muebles, inmuebles e intangibles		
6000 Inversión pública	-	-
7000 Inversiones financieras y otras provisiones		
8000 Participaciones y aportaciones		
9000 Deuda pública		
Total de Egresos	-	580.00
Disponibilidad Final	5,808,962.00	5,808,962.00

Comprobación de la Disponibilidad Final

Activo Circulante (Excepto Inventarios y Almacén)		
1.1.1 Efectivo y Equivalentes	5,813,962.00	5,813,962.00
1.1.2 Derechos a Recibir Efectivo o Equivalentes		
1.1.3 Derechos a Recibir Bienes o Servicios		
1.1.9 Otros Activos Circulantes		
Total Activo Circulante	5,813,962.00	5,813,962.00
Pasivo Circulante Generado en el Ejercicio		
2.1.1 Cuentas por Pagar a Corto Plazo	-	-
2.1.2 Documentos por Pagar Corto Plazo	5,000.00	5,000.00
2.1.3 Porción a Corto Plazo de la Deuda Pública a Largo Plazo		
2.1.5 Pasivos Diferidos a Corto Plazo		
2.1.6 Fondos y bienes de Terceros en Garantía y/o Administración a Corto Plazo		
2.1.7 Provisiones a corto Plazo		
2.1.9 Otros Pasivos a corto Plazo		
Total Pasivo Circulante Generado en el Ejercicio	5,000.00	5,000.00
Disponibilidad Comprobada	5,808,962.00	5,808,962.00





Municipio de Mier, Tamaulipas
Estado de Origen y Aplicación de Recursos de Hidrocarburos 2025
Del 01 al 31 de Marzo del 2025

Disponibilidad Inicial	Mensual 483,174.02	Acumulado
INGRESOS		
1 Impuestos		
2 Cuotas y aportaciones de seguridad social		
3 Contribuciones de mejoras		
4 Derechos		
5 Productos		
6 Aprovechamientos		
Ingresos por venta de bienes, prestación de servicios y otros		
7 ingresos		
Participaciones, aportaciones, convenios, incentivos derivados de		
8 la colaboración fiscal y fondos distintos de aportaciones	500,108.26	983,862.28
Transferencias, asignaciones, subsidios y subvenciones, y		
9 pensiones y jubilaciones		
0 Ingresos derivados de financiamientos		
Total de Ingresos	500,108.26	983,862.28
EGRESOS		
1000 Servicios personales		
2000 Materiales y suministros		
3000 Servicios generales	-	580.00
4000 Transferencias, asignaciones, subsidios y otras ayudas		
5000 Bienes muebles, inmuebles e intangibles		
6000 Inversión pública	-	-
7000 Inversiones financieras y otras provisiones		
8000 Participaciones y aportaciones		
9000 Deuda pública		
Total de Egresos	-	580.00
Disponibilidad Final	983,282.28	983,282.28

Comprobación de la Disponibilidad Final

Activo Circulante (Excepto Inventarios y Almacén)		
1.1.1 Efectivo y Equivalentes	988,282.28	988,282.28
1.1.2 Derechos a Recibir Efectivo o Equivalentes		
1.1.3 Derechos a Recibir Bienes o Servicios		
1.1.9 Otros Activos Circulantes		
Total Activo Circulante	988,282.28	988,282.28
Pasivo Circulante Generado en el Ejercicio		
2.1.1 Cuentas por Pagar a Corto Plazo	-	-
2.1.2 Documentos por Pagar Corto Plazo	5,000.00	5,000.00
2.1.3 Porción a Corto Plazo de la Deuda Pública a Largo Plazo		
2.1.5 Pasivos Diferidos a Corto Plazo		
2.1.6 Fondos y bienes de Terceros en Garantía y/o Administración a Corto Plazo		
2.1.7 Provisiones a corto Plazo		
2.1.9 Otros Pasivos a corto Plazo		
Total Pasivo Circulante Generado en el Ejercicio	5,000.00	5,000.00
Disponibilidad Comprobada	983,282.28	983,282.28





Municipio de Mier, Tamaulipas
 Derechos a recibir efectivo y equivalentes, y bienes o servicios.
 Al 31 del Marzo de 2025



Cuenta	Subcuenta	Póliza de Registro		Nombre o Razón Social	Concepto	Importe Original	Saldo al dd/mm/aaaa	Forma de Recuperación	Fecha de Vencimiento
		Fecha	Póliza						
1126	1126-01-02			YESENA BARRERA RENDON	Prestamo		6,092.00	Cobranza	31-dic-25
1126	1126-01-13			NOEMI ESTHER ARREDONDO GUERRA	Prestamo		8,200.00	Cobranza	31-dic-25
1126	1126-01-15			CESAR IVAN NIÑO LARA	Prestamo		2,000.00	Cobranza	31-dic-25
1126	1126-01-17			ANA LORENA QUERRERO PARDO	Prestamo		5,000.00	Cobranza	31-dic-25
1126	1126-01-19			NEREDA PARTIDA VAZQUEZ	Prestamo		500.00	Cobranza	31-dic-25
1126	1126-01-20			MILAGRO YUDITH MTZ TALAMANTES	Prestamo		1,000.00	Cobranza	31-dic-25
1126	1126-01-22			LUIS RAMIRO GARCIA	Prestamo		12,500.00	Cobranza	31-dic-25
1126	1126-01-23			LUIS FERNANDO PARTIDA VAZQUEZ	Prestamo		500.00	Cobranza	31-dic-25
1126	1126-01-25			MARIA DE JESUS PEREZ PALOMARES	Prestamo		500.00	Cobranza	31-dic-25
1126	1126-01-26			JOSE MOISES RAMIREZ VILLANUEVA	Prestamo		1,250.00	Cobranza	31-dic-25
1126	1126-01-31			PORFIRIO MIRANDA ROCHA	Prestamo		1,000.00	Cobranza	31-dic-25
1126	1126-01-33			OSVALDO LUINA VALADES	Prestamo		800.00	Cobranza	31-dic-25
1126	1126-01-34			JOSE FRANCISCO GARCIA ANAYA	Prestamo		200.00	Cobranza	31-dic-25
1126	1126-01-35			HUGO CORDERO MEDINA	Prestamo		800.00	Cobranza	31-dic-25
1126	1126-01-38			JUAN GABRIEL BADILLO BARRERA	Prestamo		7,000.00	Cobranza	31-dic-25
1126	1126-01-45			JUAN ZENON BALLEZA	Prestamo		10,000.00	Cobranza	31-dic-25
1126	1126-01-46			MARIA TERESA BALDERAS FRAUSTO	Prestamo		-300.00	Cobranza	31-dic-25
1126	1126-01-47			JUAN RAUL CANELA HERNANDEZ	Prestamo		2,750.00	Cobranza	31-dic-25
1126	1126-01-48			PABLO SANCHEZ SEGOVIA	Prestamo		2,500.00	Cobranza	31-dic-25
1126	1126-01-75			ESTHER GARCIA DEL ANGEL	Prestamo		900.00	Cobranza	31-dic-25
1126	1126-01-81			PATRICIA GUADALUPE CARRIZALEZ	Prestamo		200.00	Cobranza	31-dic-25
1126	1126-01-93			LEOPOLDO SALAS BALLEZA	Prestamo		3,000.00	Cobranza	31-dic-25
1126	1126-01-94			JULIO CESAR BADILLO VIVERO	Prestamo		3,450.00	Cobranza	31-dic-25
1126	1126-01-104			CARLOS DANIEL SAUCEDA ORTA	Prestamo		2,500.00	Cobranza	31-dic-25
1126	1126-01-156			SARA ESPERANZA RESENDEZ MARTINEZ	Prestamo		2,800.00	Cobranza	31-dic-25
1126	1126-01-160			DIANA GUADALUPE TREVIÑO ROCHA	Prestamo		2,000.00	Cobranza	31-dic-25
							77,142.00		
1129	1129-01-01			Subsidio al empleo 2011-2013	Otros derechos		502,656.36		31-dic-25
1129	1129-01-02			Subsidio al empleo Fortamun 2011-2013	Otros derechos		38,690.15		31-dic-25
1129	1129-01-03			Subsidio al empleo ejercicios anteriores	Otros derechos		2,047,996.91		31-dic-25
1129	1129-01-04			Subsidio al empleo Forta Ej. Anteriores	Otros derechos		140,949.13		31-dic-25
1129	1129-01-05			Subsidio al empleo 2013-2016	Otros derechos		187,050.55		31-dic-25
							2,543,242.00		

SINDICO MUNICIPAL / COMISION DE HACIENDA

C.P. ABBON CANALES DIAZ

L.A.E. ESTEFANIA BARRIENTOS ZAMORA

MIER, TAM. 2024 - 2027

CONTRALORIA MUNICIPAL

MIER, TAM. 2024 - 2027

TESORERIA MUNICIPAL

L.A.E. ROSAURA ROSALES LOPEZ

MIER, TAM. 2024 - 2027

PRESIDENCIA MUNICIPAL

L.L. ANDRIANA PINO RIVERA

MIER, TAM. 2024 - 2027



Municipio de Mier, Tamaulipas
Amortización de Activos Intangibles y Diferidos
Del 01 de enero al 31 de marzo de 2025



Cuenta Contable	Concepto	Monto Original	% de amortización	Amortización del periodo	Amortización acumulada
SIN MOVIMIENTO					
Método Aplicado:					





Municipio de Mier, Tamaulipas
Reporte Analítico de Cuentas y Documentos por Pagar
Al 31 de Marzo de 2025



Cuenta	Subcuenta Específica	Póliza de Registro		No. Fact./ Documento	Nombre o Razón Social	Concepto	Valor del Documento	Plazo en Días	Factibilidad de pago Si / No	Saldo
		Fecha	Póliza							
2117	2117-01	01/01/2014	D.1		I.S.P.T. 2011-2013	RETENCIONES	351,505.53	90		351,505.53
2117	2117-02	01/01/2014	D.1		I.S.P.T. FORTAMUN 2011-2013	RETENCIONES	2,963.14	90		2,963.14
2117	2117-03	01/01/2014	D.1		RETENCIONES ISR 2011-2013	RETENCIONES	75,725.98	90		75,725.98
2117	2117-04	01/01/2014	D.1		I.S.P.T. E.J. ANTERIORES	RETENCIONES	939,331.40	90		939,331.40
2117	2117-05	01/01/2014	D.1		RETENCIONES ISR E.J. ANT.	RETENCIONES	184,896.10	90		184,896.10
2117	2117-06	01/01/2014	D.1		RETENCIONES IVA E.J. ANT.	RETENCIONES	9,413.57	90		9,413.57
2117	2117-07	01/01/2014	D.1		RETENCIONES ISR 2013-2016	RETENCIONES	- 772,886.74	90		- 762,708.41
2117	2117-08	01/01/2014	D.1		ISPT 2013-2016	RETENCIONES	260,897.75	90		260,897.75
2117	2117-09	06/12/2018	E.208		RETENCION IVA	RETENCIONES	- 424.49	90		- 424.49
2117	2117-10	24/01/2019	E.024		ISR POR SERVICIOS PROF.	RETENCIONES	3,011.66	90		3,558.42
					Subtotal por Cuenta		1,054,433.90			1,065,158.99
2119	2119-01	01/01/2013			GOBIERNO DEL ESTADO DE TAMAULIPAS	ACREEDOR	128,561.00	90		128,561.00
2119	2119-02	28/01/2014			I.C.I.C.	ACREEDOR	248,185.48	90		256,415.93
2119	2119-03	28/01/2014			SECODAM	ACREEDOR	376,449.77	90		397,025.92
2119	2119-04				A.S.F. 1%	ACREEDOR	28,668.72	90		33,113.17
2119	2119-05	28/01/2014			SUPERV. CONADE	ACREEDOR	14,189.19	90		14,189.19
2119	2119-06	01/01/2013			LIC. EDEN RAMOS GARCIA	ACREEDOR	13,500.00	90		13,500.00
2119	2119-13	31/12/2024	D1017		TOMAS ALESIO CAVAZOS ROJAS	ACREEDOR	-	90		-
2119	2119-18	11/07/2019	D00626		SAYDA ABIGAIL ZUNIGA NEGRETE	ACREEDOR	- 2,673.48	90		- 2,673.48
2119	2119-39	31/12/2024	D1017		LETICIA CANTU GARCIA	ACREEDOR	-	90		-
2119	2119-40	31/12/2024	D1017		TERESA DE JESUS CARRILLO RETA	ACREEDOR	-	90		-
2119	2119-41	31/12/2024	D1017		SAN VICENTE CONSULTORIA Y CONSTRUCCION, S.A. DE C.V.	ACREEDOR	-	90		-
					Subtotal por Cuenta		806,880.68			840,131.73
2113	2113-01	31/12/2024	D1021		JOSE ARMANDO GUERRA HINOJOSA	CONTRATISTA	1,610,089.89			1,610,089.89
2113	2113-02	31/12/2024	D1022		MA EDIFICACIONES, S.A. DE C.V.	CONTRATISTA	1,540,972.88			1,540,972.88
2113	2113-04	31/12/2024	D1023		SAN VICENTE CONSULTORIA Y CONSTRUCCION, S.A. DE C.V.	CONTRATISTA	1,145,343.98			1,145,343.98
					Subtotal por Cuenta...		4,296,406.75			4,296,406.75
					TOTAL		6,157,721.33			6,201,697.47



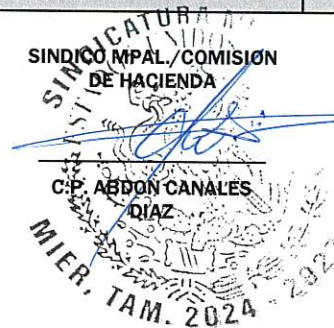


Municipio de Mier, Tamaulipas
Conciliación entre los Ingresos Presupuestarios y Contables
Del 01 de enero al 31 de Marzo de 2025



(Cifras en pesos)

1. Total de Ingresos Presupuestarios		20,940,597.96
2. Más ingresos contables no presupuestarios		-
2.1 Ingresos Financieros	\$	
2.2 Incremento por variación de inventarios	\$	
2.3 Disminución del exceso de estimaciones por pérdida o deterioro u obsolescencia	\$	
2.4 Disminución del exceso de provisiones	\$	
2.5 Otros ingresos y beneficios varios	\$	
2.6 Otros ingresos contables no presupuestarios	\$	
3. Menos ingresos presupuestarios no contables		-
3.1 Aprovechamientos patrimoniales	\$	
3.2 Ingresos derivados de financiamientos	\$	
3.3 Otros Ingresos Presupuestarios no contables	\$	
4. Total de Ingresos Contables (4 = 1 + 2 - 3)		20,940,597.96





Municipio de Mier, Tamaulipas
 Conciliación entre los Egresos Presupuestarios y los Gastos Contables
 Del 01 de enero al 31 de Marzo de 2025



(Cifras en pesos)

1. Total de egresos presupuestarios		18,145,352.97
2. Menos egresos presupuestarios no contables		9,003,851.95
2.1 Materias Primas y Materiales de Producción y Comercialización	\$	
2.2 Materiales y Suministros	2,083,974.44	
2.3 Mobiliario y equipo de administración	32,948.87	
2.4 Mobiliario y equipo educacional recreativo	\$	
2.5 Equipo e instrumental médico de laboratorio	\$	
2.6 Vehículos y equipo de transporte	1,155,116.40	
2.7 Equipo de defensa y seguridad	\$	
2.8 Maquinaria, otros equipos y herramientas	4,011.00	
2.9 Activos biológicos	\$	
2.10 Bienes inmuebles	\$	
2.11 Activos intangibles	\$	
2.12 Obra Pública en Bienes de Dominio Público	5,727,801.24	
2.13 Obra pública en bienes propios	\$	
2.14 Acciones y participaciones de capital	\$	
2.15 Compra de títulos y valores	\$	
2.16 Concesión de Préstamos	\$	
2.17 Inversiones en fideicomisos, mandatos y otros análogos	\$	
2.18 Provisiones para contingencias y otras erogaciones especiales	\$	
2.19 Amortización de la deuda pública	\$	
2.20 Adeudos de ejercicios fiscales anteriores (ADEFAS)	\$	
2.21 Otros Egresos Presupuestales No Contables	\$	
3. Mas gastos contables no presupuestales		28,358,122.51
3.1 Estimaciones, depreciaciones, deterioros, obsolescencia y amortizaciones	\$	
3.2 Provisiones	\$	
3.3 Disminución de inventarios	\$	
3.4 Otros Gastos	\$	
3.5 Inversión Pública No Capitalizable	26274148.07	
3.6 Materiales y suministros (consumos)	2,083,974.44	
3.7 Otros Gastos Contables No Presupuestales	\$	
4. Total de Gasto Contable (4 = 1 - 2 + 3)		37,499,623.53

