

# **ESTADOS FINANCIEROS**



**MUNICIPIO DE MIER, TAMAULIPAS**  
**Estado de Actividades**  
**Del 01 de enero al 30 de abril del 2026**  
**(Cifras en Pesos)**



	2026 (actual)	2025 (anterior)
<b>4 INGRESOS Y OTROS BENEFICIOS</b>		
<b>4.1 Ingresos de la Gestión:</b>	<b>1,085,443.09</b>	<b>1,458,545.45</b>
4.1.1 Impuestos	1,070,233.80	1,331,193.79
4.1.2 Cuotas y aportaciones de seguridad social		
4.1.3 Contribuciones de Mejoras		
4.1.4 Derechos	10,458.91	127,351.66
4.1.5 Productos	4,750.38	
4.1.6 Aprovechamientos		
4.1.7 Ingresos por Venta de Bienes y Prestación de Servicios		
<b>Participaciones, Aportaciones, Convenios, Incentivos Derivados de la Colaboración Fiscal, Fondos Distintos de Aportaciones, Transferencias, Asignaciones, Subsidios y Subvenciones, y Pensiones y Jubilaciones</b>	<b>27,522,646.28</b>	<b>77,899,963.25</b>
4.2.1 Participaciones, Aportaciones, Convenios, Incentivos Derivados de la Colaboración Fiscal y Fondos Distintos de Aportaciones	27,522,646.28	77,899,963.25
4.2.2 Transferencias, Asignaciones, Subsidios y Subvenciones, y Pensiones y Jubilaciones		
<b>4.3 Otros Ingresos y Beneficios</b>	<b>-</b>	<b>-</b>
4.3.1 Ingresos Financieros		
4.3.2 Incremento por Variación de Inventarios		
4.3.3 Disminución del Exceso de Estimaciones por Pérdida o Deterioro u Obsolescencia		
4.3.4 Disminución del Exceso de Provisiones		
4.3.9 Otros Ingresos y Beneficios Varios		
<b>Total de Ingresos y Otros Beneficios</b>	<b>28,608,089.37</b>	<b>79,358,508.70</b>
<b>5 GASTOS Y OTRAS PÉRDIDAS</b>		
<b>5.1 Gastos de Funcionamiento</b>	<b>15,623,903.66</b>	<b>44,314,409.03</b>
5.1.1 Servicios Personales	7,611,887.07	22,691,915.84
5.1.2 Materiales y Suministros	2,633,445.35	9,088,511.17
5.1.3 Servicios Generales	5,378,571.24	12,533,982.02
<b>5.2 Transferencias, Asignaciones, Subsidios y Otras Ayudas</b>	<b>1,323,089.14</b>	<b>1,477,694.13</b>
5.2.1 Transferencias Internas y Asignaciones al Sector Público		
5.2.2 Transferencias al Resto del Sector Público		
5.2.3 Subsidios y Subvenciones		
5.2.4 Ayudas Sociales	1,323,089.14	1,477,694.13
5.2.5 Pensiones y Jubilaciones		
5.2.6 Transferencias a Fideicomisos, Mandatos y Contratos Análogos		
5.2.7 Transferencias a la Seguridad Social		
5.2.8 Donativos		
5.2.9 Transferencias al Exterior		
<b>5.3 Participaciones y Aportaciones</b>	<b>-</b>	<b>-</b>
5.3.1 Participaciones		
5.3.2 Aportaciones		
5.3.3 Convenios		
<b>5.4 Intereses, Comisiones y Otros Gastos de la Deuda Pública</b>	<b>-</b>	<b>-</b>
5.4.1 Intereses de la Deuda Pública		
5.4.2 Comisiones de la Deuda Pública		
5.4.3 Gastos de la Deuda Pública		



**MUNICIPIO DE MIER, TAMAULIPAS**  
**Estado de Actividades**  
**Del 01 de enero al 30 de abril del 2026**  
 (Cifras en Pesos)



	2026 (actual)	2025 (anterior)
5.4.4 Costo por Coberturas		
5.4.5 Apoyos Financieros		
<b>5.5 Otros Gastos y Pérdidas Extraordinarias</b>	<b>-</b>	<b>261,649.81</b>
5.5.1 Estimaciones, Depreciaciones, Deterioros, Obsolescencia y Amortizaciones	-	261,649.81
5.5.2 Provisiones		
5.5.3 Disminución de Inventarios		
5.5.9 Otros Gastos		
<b>5.6 Inversión Pública</b>	<b>265,647.30</b>	<b>26,274,148.07</b>
5.6.1 Inversión Pública No Capitalizable	265,647.30	26,274,148.07
<b>Total de Gastos y Otras Pérdidas</b>	<b>17,212,640.10</b>	<b>72,327,901.04</b>

<b>Resultado del Ejercicio (Ahorro/Desahorro)</b>	<b>11,395,449.27</b>	<b>7,030,607.66</b>
---	----------------------	---------------------

**PRESIDENTE MUNICIPAL**  
 LIC. ADRIANA HINOJOSA IBÁÑEZ  
 MIER, TAM. 2024 - 2027

**TESORERO MUNICIPAL**  
 L.A.E. ROSAURA ROSALES LOPEZ  
 MIER, TAM. 2024 - 2027

**SINDICO MPAL. / COMISION DE HACIENDA**  
 C.P. ABDON CANALES DÍAZ  
 MIER, TAM. 2024 - 2027

**CONTRALOR MUNICIPAL**  
 LIC. SAMARA ZOE JUÁREZ BARRÓN  
 MIER, TAM. 2024 - 2027



MUNICIPIO DE MIER, TAMAUULIPAS  
Estado de Actividades Analítico Mensual  
Del 01 de enero al 30 de abril del 2026  
(Cifras en Pesos)



RUBRO / CUENTA	ENE	FEB	MAR	ABR	MAY	JUN	JUL	AGO	SEP	OCT	NOV	DIC	TOTAL
<b>4. INGRESOS Y OTROS BENEFICIOS</b>	<b>665,169.46</b>	<b>263,756.67</b>	<b>403,284.67</b>	<b>72,655.29</b>	-	-	-	-	-	-	-	-	<b>1,095,899.09</b>
4.1 Ingresos de la Gestión:	665,169.46	263,756.67	403,284.67	72,655.29	-	-	-	-	-	-	-	-	1,095,899.09
4.1.1 Impuestos sobre el Patrimonio	659,336.77	249,633.07	82,568.13	69,684.60	-	-	-	-	-	-	-	-	1,059,683.37
4.1.1.1 Impuestos Ecológicos	-	-	-	-	-	-	-	-	-	-	-	-	-
4.1.1.2 Accesos de Impuestos	524.03	57.33	20.13	12.80	-	-	-	-	-	-	-	-	548.43
4.1.1.7 Ingresos Vigente, Causados en la Ley de Fideicomisos	-	-	-	-	-	-	-	-	-	-	-	-	-
4.1.1.8 Fideicomisos Pendientes de Liquidación o Pago	-	-	-	-	-	-	-	-	-	-	-	-	-
4.1.1.9 Otros impuestos	-	-	-	-	-	-	-	-	-	-	-	-	-
4.1.3 Contribuciones de Mejoras	-	-	-	-	-	-	-	-	-	-	-	-	-
4.1.3.1 Contribuciones de Mejoras por Obras Públicas	-	-	-	-	-	-	-	-	-	-	-	-	-
4.1.3.2 Contribuciones de Mejoras no Comprendidas en la Ley de Ingresos Vigente, Causadas en Ejercicios Fiscales Anteriores Pendientes de Liquidación o Pago	-	-	-	-	-	-	-	-	-	-	-	-	-
4.1.4 Derechos	6,234.06	3,834.16	9,076.69	1,770.00	-	-	-	-	-	-	-	-	20,914.91
4.1.4.1 Derechos por el Uso, Goce, Aprovechamiento o Explotación de Bienes de Dominio Público	-	-	-	-	-	-	-	-	-	-	-	-	-
4.1.4.3 Derechos por Prestación de Servicios	6,234.06	3,834.16	9,074.00	1,770.00	-	-	-	-	-	-	-	-	20,912.00
4.1.4.4 Accesos de Derechos	-	-	-	-	-	-	-	-	-	-	-	-	-
4.1.4.5 Derechos no Comprendidos en la Ley de Ingresos Vigente, Causados en Ejercicios Fiscales Anteriores Pendientes de Liquidación o Pago	-	-	-	-	-	-	-	-	-	-	-	-	-
4.1.4.9 Otros Productos que Generen Ingresos	0.06	0.16	2.69	2.91	-	-	-	-	-	-	-	-	2.91
4.1.5 Productos	63.60	833.51	1,729.96	2,123.29	-	-	-	-	-	-	-	-	4,750.36
4.1.5.1 Producción de Bienes Muebles no Sujetos a Impuesto por Invenarios (Derogada)	63.60	833.51	1,729.96	2,123.29	-	-	-	-	-	-	-	-	4,750.36
4.1.5.2 Producción de Bienes Muebles no Sujetos a Impuesto por Invenarios (Derogada)	-	-	-	-	-	-	-	-	-	-	-	-	-
4.1.5.3 Accesos de Productos (Derogada)	-	-	-	-	-	-	-	-	-	-	-	-	-
4.1.5.4 Ingresos Vigente, Causados en Ejercicios Fiscales Anteriores Pendientes de Liquidación o Pago	-	-	-	-	-	-	-	-	-	-	-	-	-
4.1.5.9 Otros Productos que Generen Ingresos	-	-	-	-	-	-	-	-	-	-	-	-	-
4.1.6 Aprovechamientos	-	-	-	-	-	-	-	-	-	-	-	-	-
4.1.6.1 Aprovechamientos de la Colaboración Fiscal (Derogada)	-	-	-	-	-	-	-	-	-	-	-	-	-
4.1.6.2 Multas	-	-	-	-	-	-	-	-	-	-	-	-	-
4.1.6.3 Indemnizaciones	-	-	-	-	-	-	-	-	-	-	-	-	-
4.1.6.4 Rentlogs	-	-	-	-	-	-	-	-	-	-	-	-	-
4.1.6.5 Aprovechamientos Provenientes de Obras Públicas	-	-	-	-	-	-	-	-	-	-	-	-	-
4.1.6.6 Aprovechamientos no Comprendidos en la Ley de Ingresos Vigente, Causados en Ejercicios Fiscales Anteriores Pendientes de Liquidación o Pago	-	-	-	-	-	-	-	-	-	-	-	-	-
4.1.6.7 Aprovechamientos por Aportaciones y Cooperaciones (Derogada)	-	-	-	-	-	-	-	-	-	-	-	-	-
4.1.6.8 Accesos de Aprovechamientos	-	-	-	-	-	-	-	-	-	-	-	-	-
4.1.6.9 Otros Aprovechamientos	-	-	-	-	-	-	-	-	-	-	-	-	-
<b>4.2 Participaciones, Aportaciones, Convenios, Incentivos, donativos de la Colaboración Fiscal, Fondos distintos de Aportaciones, Transferencias, Asignaciones, Subsidios y Subvenciones, y Pensiones y Jubilaciones</b>	<b>6,165,720.28</b>	<b>7,317,666.41</b>	<b>7,833,762.78</b>	<b>6,215,496.81</b>	-	-	-	-	-	-	-	-	<b>27,522,646.28</b>
4.2.1 Participaciones, Aportaciones, Convenios, Incentivos, donativos de la Colaboración Fiscal y Fondos Distintos de Aportaciones	6,165,720.28	7,317,666.41	7,833,762.78	6,215,496.81	-	-	-	-	-	-	-	-	27,522,646.28
4.2.1.1 Participaciones	3,024,031.12	4,219,530.01	4,400,233.14	3,110,109.45	-	-	-	-	-	-	-	-	14,753,903.72
4.2.1.2 Aportaciones	2,987,528.00	2,567,528.00	2,587,529.00	2,587,529.00	-	-	-	-	-	-	-	-	12,710,116.00
4.2.1.3 Convenios	544,160.16	510,607.40	546,000.64	517,858.36	-	-	-	-	-	-	-	-	2,116,626.56
4.2.1.4 Incentivos Derivados de la Colaboración Fiscal	-	-	-	-	-	-	-	-	-	-	-	-	-
4.2.1.5 Fondos Distintos de Aportaciones (Subsidios y Convenios)	-	-	-	-	-	-	-	-	-	-	-	-	-
4.2.2 Subvenciones y Pensiones y Jubilaciones	-	-	300,000.00	-	-	-	-	-	-	-	-	-	300,000.00
4.2.2.1 Transferencias y Asignaciones	-	-	300,000.00	-	-	-	-	-	-	-	-	-	300,000.00
4.2.2.3 Subsidios y subvenciones	-	-	-	-	-	-	-	-	-	-	-	-	-
<b>4.3 Otros Ingresos y Beneficios</b>	<b>-</b>	<b>-</b>	<b>-</b>	<b>-</b>	<b>-</b>	<b>-</b>	<b>-</b>	<b>-</b>	<b>-</b>	<b>-</b>	<b>-</b>	<b>-</b>	<b>-</b>
4.3.1 Ingresos Financieros	-	-	-	-	-	-	-	-	-	-	-	-	-
4.3.1.1 Intereses Ganados de Títulos, Valores y demás Instrumentos Financieros	-	-	-	-	-	-	-	-	-	-	-	-	-
4.3.1.9 Otros Ingresos Financieros	-	-	-	-	-	-	-	-	-	-	-	-	-
4.3.3 Demeritos del Ejercicio de Estimaciones por Pagos o Débitos u Obsolescencia	-	-	-	-	-	-	-	-	-	-	-	-	-





MUNICIPIO DE MIER, TAMAUlipas  
Estado de Actividades Analítico Mensual  
Del 01 de enero al 30 de abril del 2026  
(Cifras en Pesos)



RUBRO / CUENTA	ENE	FEB	MAR	ABR	MAY	JUN	JUL	AGO	SEP	OCT	NOV	DIC	TOTAL
5.4.3.1 Gastos de la Deuda Pública Interna	-	-	-	-	-	-	-	-	-	-	-	-	-
5.4.4 Costo por Coberturas	-	-	-	-	-	-	-	-	-	-	-	-	-
5.4.4.1 Costo por Coberturas	-	-	-	-	-	-	-	-	-	-	-	-	-
<b>5.6 Otros Gastos y Pérdidas Extraordinarias</b>	-	-	-	-	-	-	-	-	-	-	-	-	-
5.6.1 Estimaciones, Depreciaciones, Deterioros, Obsolescencia y Amortizaciones	-	-	-	-	-	-	-	-	-	-	-	-	-
5.6.1.1 Estimaciones de Pérdida por Deterioro de Activos Circulantes	-	-	-	-	-	-	-	-	-	-	-	-	-
5.6.1.2 Estimaciones de Pérdida por Deterioro de Activos no Circulantes	-	-	-	-	-	-	-	-	-	-	-	-	-
5.6.1.3 Depreciación de Inmuebles	-	-	-	-	-	-	-	-	-	-	-	-	-
5.6.1.4 Depreciación de Infraestructura	-	-	-	-	-	-	-	-	-	-	-	-	-
5.6.1.5 Depreciación de Bienes Muebles	-	-	-	-	-	-	-	-	-	-	-	-	-
5.6.1.6 Deterioro de Bienes	-	-	-	-	-	-	-	-	-	-	-	-	-
5.6.1.7 Amortización de Activos Intangibles	-	-	-	-	-	-	-	-	-	-	-	-	-
5.6.1.8 Diminución de bienes por pérdida u obsolescencia	-	-	-	-	-	-	-	-	-	-	-	-	-
5.6.2 Provisiones	-	-	-	-	-	-	-	-	-	-	-	-	-
5.6.2.1 Provisiones de pasivos a corto plazo	-	-	-	-	-	-	-	-	-	-	-	-	-
5.6.2.2 Provisiones de pasivos a largo plazo	-	-	-	-	-	-	-	-	-	-	-	-	-
5.6.3 Gastos de ejercicios anteriores	-	-	-	-	-	-	-	-	-	-	-	-	-
5.6.3.1 Bonificaciones y descuentos otorgados	-	-	-	-	-	-	-	-	-	-	-	-	-
5.6.3.2 Otros gastos varios	-	-	-	-	-	-	-	-	-	-	-	-	-
<b>5.6 Inversión Pública</b>	-	-	-	265,647.30	-	-	-	-	-	-	-	-	265,647.30
5.6.1 Inversión Pública No Capitalizable	-	-	-	265,647.30	-	-	-	-	-	-	-	-	265,647.30
5.6.1.1 Constitución en bienes no capitalizable	-	-	-	265,647.30	-	-	-	-	-	-	-	-	265,647.30
<b>Total de Gastos y Otras Pérdidas</b>	<b>3,903,677.31</b>	<b>4,299,712.39</b>	<b>4,802,026.67</b>	<b>4,206,350.43</b>	-	-	-	-	-	-	-	-	<b>17,272,639.80</b>
<b>Resultado del Ejercicio (Ahorro/Desahorro)</b>	<b>2,918,309.43</b>	<b>3,272,712.69</b>	<b>3,135,031.78</b>	<b>2,079,851.67</b>	-	-	-	-	-	-	-	-	<b>11,405,905.57</b>

L.C. ADRIANA ROSALES LÓPEZ

L.E. ROSAURA ROSALES LÓPEZ

C.P. ABDON CHALES DÍAZ

C.P. MARÍA DEL JUEZ GARFÓN



**MUNICIPIO DE MIER, TAMAULIPAS**  
Estado de Situación Financiera  
Al 30 de abril del 2026  
(Cifras en pesos)



	2026	2025 (año anterior)	2025 (año anterior)
<b>ACTIVO</b>			
<b>Activo Circulante</b>			
Efectivo y Equivalentes	14,645,824.61	13,699,833.87	
Derechos a Recibir Efectivo o Equivalentes	2,697,542.04	2,600,449.27	
Derechos a Recibir Bienes o Servicios Inventariados	83,869.74	60,320.00	
Almacenes			
Estimación por Pérdida o Deterioro de Activos Circulantes			
Otros Activos Circulantes			
<b>Total de Activos Circulantes</b>	<b>17,427,236.39</b>	<b>16,360,603.14</b>	
<b>Activo No Circulante</b>			
Inversiones Financieras a Largo Plazo			
Derechos a Recibir Efectivo o Equivalentes a Largo Plazo	140,564,309.89	158,314,401.62	
Bienes Inmuebles, Infraestructura y Construcciones en Proceso	17,506,910.17	17,403,385.06	
Bienes Muebles			
Activos Intangibles	62,417.12	62,417.12	
Depreciaciones, Deterioro y Amortización Acumulada de Bienes			
Activos Diferidos			
Estimación por Pérdida o Deterioro de Activos no Circulantes			
Otros Activos no Circulantes			
<b>Total de Activos No Circulantes</b>	<b>158,133,637.18</b>	<b>175,780,203.80</b>	
<b>Total de Pasivos No Circulantes</b>	<b>-</b>	<b>-</b>	<b>6,341,717.87</b>
<b>Total de Pasivo</b>	<b>2,107,750.36</b>	<b>2,107,750.36</b>	<b>2,107,750.36</b>
<b>3 HACIENDA PÚBLICA / PATRIMONIO</b>			
<b>3.1 Hacienda Pública / Patrimonio Contribuido</b>			
3.1.1 Aportaciones			
3.1.2 Donaciones de Capital			
3.1.3 Actualización de la Hacienda Pública / Patrimonio	2,107,750.36	2,107,750.36	
<b>3.2 Hacienda Pública / Patrimonio Generado</b>	<b>167,037,315.17</b>	<b>183,691,338.71</b>	
3.2.1 Resultado del Ejercicio (Ahorro/Desahorro)	11,395,449.27	7,270,685.47	
3.2.2 Resultado de Ejercicios Anteriores	155,641,865.90	176,420,653.24	
3.2.3 Revaluos			
3.2.4 Reservas			
3.2.5 Rectificaciones de Resultados de Ejercicios Anteriores			
<b>3.3 Exceso o Insuficiencia en la Actualización de la Hacienda Pública / Patrimonio</b>			
3.3.1 Resultado por Posición Monetaria			
3.3.2 Resultado por Tenencia de Activos no Monetarios			
<b>Total Hacienda Pública / Patrimonio</b>	<b>169,145,065.53</b>	<b>185,799,089.07</b>	
<b>Total de Pasivo y Hacienda Pública / Patrimonio</b>	<b>175,560,873.57</b>	<b>192,140,806.94</b>	
<b>8.2 PRESUPUESTO DE EGRESOS</b>			
8.2.1 Presupuesto de Egresos Aprobado	74,133,600.00	72,680,000.00	
8.2.2 Presupuesto de Egresos por Ejercer	51,551,990.25	13,106,830.81	
<b>LEY DE INGRESOS</b>			
Ley de Ingresos Estimada	74,133,600.00	72,680,000.00	
Ley de Ingresos por Ejecutar	52,558,989.33	9,066,215.49	

"Bajo protesta de decir verdad declaramos que los Estados Financieros y sus notas, son razonablemente correctos y son responsabilidad del emisor"



**MUNICIPIO DE MIER, TAMAULIPAS**  
**Estado de Situación Financiera**  
**Al 30 de abril del 2026**  
 (Cifras en pesos)

	2026	2025 (año anterior)		2026	2025 (año anterior)
Modificaciones a la Ley de Ingresos Estimada	6,036,935.62	19,936,116.81	8.2.3	6,036,935.62	19,936,116.81
Ley de Ingresos Devengada	28,618,545.37	79,509,286.00	8.2.4	27,611,546.29	83,549,901.32
Ley de Ingresos Recaudada	28,618,545.37	79,509,286.00	8.2.5	27,611,546.29	73,233,955.90
			8.2.6	27,611,546.29	73,233,955.90
			8.2.7	27,611,546.29	73,233,955.90

Modificaciones al Presupuesto de Egresos Aprobado  
 Presupuesto de Egresos Comprometido  
 Presupuesto de Egresos Devengado  
 Presupuesto de Egresos Ejercido  
 Presupuesto de Egresos Pagado

**PRESIDENCIA MUNICIPAL**  
  
**LIC. ADRIANA HINOJOSA IBARRA**

**TESORERO MUNICIPAL**  
  
**L.A.E. ROSAURA ROSALES LOPEZ**

**SINDICATO MUNICIPAL / COMISION DE HACIENDA**  
  
**C.P. ABDÓN CANALES DÍAZ**

**CONTRALOR MUNICIPAL**  
  
**LIC. SAMARA ZOE JUÁREZ BARRÓN**



**MUNICIPIO DE MIER, TAMAULIPAS**  
**Estado de Flujos de Efectivo**  
**Del 01 de enero al 30 de abril del 2026**  
 (Cifras en pesos)



CONCEPTO	2026	(actual)	2025 (año anterior)
<b>Flujos de Efectivo de las Actividades de Operación</b>			
<b>Origen</b>		<b>28,618,545.37</b>	<b>79,679,028.47</b>
Impuestos		1,070,233.80	1,331,193.79
Cuotas y Aportaciones de Seguridad Social			
Contribuciones de Mejoras			
Derechos		20,914.91	163,128.96
Productos		4,750.38	115,000.00
Aprovechamientos			
Ingresos por Venta de Bienes y Servicios			
Participaciones, Aportaciones, Convenios, Incentivos Derivados de la Colaboración Fiscal y Fondos Distintos de Aportaciones		27,522,646.28	77,899,963.25
Transferencias, Asignaciones, Subsidios y Subvenciones, y Pensiones y Jubilaciones			
Otros Orígenes de Operación		-	284,742.47
<b>Aplicación</b>		<b>17,008,001.14</b>	<b>45,792,103.16</b>
Servicios Personales		7,611,887.07	22,691,915.84
Materiales y Suministros		2,633,445.35	9,088,511.17
Servicios Generales		5,378,571.24	12,533,982.02
Transferencias Internas y Asignaciones al Sector Público			
Transferencias al Resto del Sector Público			
Subsidios y Subvenciones			
Ayudas Sociales		1,323,089.14	1,477,694.13
Pensiones y Jubilaciones			
Transferencias a Fideicomisos, Mandatos y Contratos Análogos			
Transferencias a la Seguridad Social			
Donativos			
Transferencias al Exterior			
Participaciones			
Aportaciones			
Convenios			
Otras Aplicaciones de Operación		61,008.34	
<b>Flujos Netos de Efectivo por Actividades de Operación</b>		<b>11,610,544.23</b>	<b>33,886,925.31</b>
<b>Flujos de Efectivo de las Actividades de Inversión</b>			
<b>Origen</b>		-	<b>115,000.00</b>
Bienes Inmuebles, Infraestructura y Construcciones en Proceso			
Bienes Muebles		-	115,000.00
Otros Orígenes de Inversión			
<b>Aplicación</b>		<b>10,664,553.49</b>	<b>27,441,852.74</b>
Bienes Inmuebles, Infraestructura y Construcciones en Proceso		10,561,028.38	23,477,892.97
Bienes Muebles		103,525.11	3,963,959.77
Otras Aplicaciones de Inversión			
<b>Flujos Netos de Efectivo por Actividades de Inversión</b>		<b>- 10,664,553.49</b>	<b>- 27,441,852.74</b>
<b>Flujos de Efectivo de las Actividades de Financiamiento</b>			
<b>Origen</b>			
Endeudamiento Neto			
Interno			
Externo			
Otros Orígenes de Financiamiento			
<b>Aplicación</b>			
Servicios de la Deuda			



**MUNICIPIO DE MIER, TAMAULIPAS**  
**Estado de Flujos de Efectivo**  
**Del 01 de enero al 30 de abril del 2026**  
 (Cifras en pesos)



CONCEPTO	2026	(actual)	2025	(año anterior)
Interno				
Externo				
Otras Aplicaciones de Financiamiento				
<b>Flujos Netos de Efectivo por Actividades de Financiamiento</b>				
<b>Incremento/Disminución Neta en el Efectivo y Equivalentes al Efectivo</b>		<b>945,990.74</b>		<b>6,675,072.57</b>
<b>Efectivo y Equivalente al Efectivo al Inicio del Ejercicio</b>		<b>13,699,833.87</b>		<b>7,024,761.30</b>
<b>Efectivo y Equivalente al Efectivo al Final del Ejercicio</b>		<b>14,645,824.61</b>		<b>13,699,833.87</b>





**MUNICIPIO DE MIER, TAMAULIPAS**  
**Estado Analítico del Activo**  
**Del 01 de enero al 30 de abril del 2026**  
**(Cifras en pesos)**



Concepto	Saldo Inicial	Cargos del Periodo	Abonos del Periodo	Saldo Final	Variación del Periodo
	1	2	3	4 (1+2-3)	5= (4 - 1)
<b>ACTIVO</b>	<b>192,080,486.94</b>	<b>72,022,844.16</b>	<b>88,626,327.27</b>	<b>175,560,873.57</b>	<b>-16,579,933.37</b>
<b>Activo Circulante</b>	<b>16,300,283.14</b>	<b>61,092,643.37</b>	<b>60,049,559.86</b>	<b>17,427,236.39</b>	<b>1,066,633.25</b>
Efectivo y Equivalentes	13,699,833.87	32,307,461.23	31,361,470.49	14,645,824.61	945,990.74
Derechos a Recibir Efectivo o Equivalentes	2,600,449.27	28,785,182.14	28,688,089.37	2,697,542.04	97,092.77
Derechos a Recibir Bienes o Servicios	60,320.00	26,884.74	3,335.00	83,869.74	23,549.74
Inventarios					
Almacenes					
Estimación por Pérdida o Deterioro de Activos Circulantes					
Otros Activos Circulantes					
<b>Activo No Circulante</b>	<b>175,780,203.80</b>	<b>10,930,200.79</b>	<b>28,576,767.41</b>	<b>158,133,637.18</b>	<b>-17,646,566.62</b>
Inversiones Financieras a Largo Plazo					
Derechos a Recibir Efectivo o Equivalentes a Largo Plazo					
Bienes Inmuebles, Infraestructura y Construcciones en Proceso	158,314,401.62	10,826,675.68	28,576,767.41	140,564,309.89	-17,750,091.73
Bienes Muebles	17,403,385.06	103,525.11	0.00	17,506,910.17	103,525.11
Activos Intangibles	62,417.12		0.00	62,417.12	0.00
Depreciación, Deterioro y Amortización Acumulada de Bienes					
Activos Diferidos					
Estimación por Pérdida o Deterioro de Activos No Circulantes					
Otros Activos no Circulantes					





**MUNICIPIO DE MIER, TAMAULIPAS**  
**Estado Analítico del Activo**  
**Del 01 de enero al 30 de abril del 2026**  
**(Cifras en pesos)**



Concepto	Saldo Inicial 1	Cargos del Periodo 2	Abonos del Periodo 3	Saldo Final 4 (1+2-3)	Variación del Periodo 5= (4 - 1)
<b>ACTIVO</b>	<b>192,080,486.94</b>	<b>72,022,844.16</b>	<b>88,626,327.27</b>	<b>175,560,873.57</b>	<b>-16,579,933.37</b>
<b>Activo Circulante</b>	<b>16,300,283.14</b>	<b>61,092,643.37</b>	<b>60,049,559.86</b>	<b>17,427,236.39</b>	<b>1,066,633.25</b>
Efectivo y Equivalentes	13,699,833.87	32,307,461.23	31,361,470.49	14,645,824.61	945,990.74
Derechos a Recibir Efectivo o Equivalentes	2,600,449.27	28,785,182.14	28,688,089.37	2,697,542.04	97,092.77
Derechos a Recibir Bienes o Servicios	60,320.00	26,884.74	3,335.00	83,869.74	23,549.74
Inventarios					
Almacenes					
Estimación por Pérdida o Deterioro de Activos Circulantes					
Otros Activos Circulantes					
<b>Activo No Circulante</b>	<b>175,780,203.80</b>	<b>10,930,200.79</b>	<b>28,576,767.41</b>	<b>158,133,637.18</b>	<b>-17,646,566.62</b>
Inversiones Financieras a Largo Plazo					
Derechos a Recibir Efectivo o Equivalentes a Largo Plazo					
Bienes Inmuebles, Infraestructura y Construcciones en Proceso	158,314,401.62	10,826,675.68	28,576,767.41	140,564,309.89	-17,750,091.73
Bienes Muebles	17,403,385.06	103,525.11	0.00	17,506,910.17	103,525.11
Activos Intangibles	62,417.12		0.00	62,417.12	0.00
Depreciación, Deterioro y Amortización Acumulada de Bienes					
Activos Diferidos					
Estimación por Pérdida o Deterioro de Activos No Circulantes					
Otros Activos no Circulantes					





## MUNICIPIO DE MIER, TAMAULIPAS

## Estado Analítico de Ingresos

Del 01 de enero al 30 de abril del 2026



Rubros de los Ingresos	Ingreso				Diferencia
	Estimado (1)	Ampliaciones y Reducciones (2)	Modificado (3= 1 + 2)	Devengado (4)	
Impuestos	1,318,600.00	-	1,318,600.00	1,070,233.80	1,070,233.80
Cuotas y Aportaciones de Seguridad Social					
Contribuciones de Mejoras					
Derechos	135,000.00	-	135,000.00	20,914.91	20,914.91
Productos	30,000.00		30,000.00	4,750.38	4,750.38
Aprovechamientos					
Ingresos por Venta de Bienes, Prestación de Servicios y Otros Ingresos					
Participaciones, Aportaciones, Convenios, Incentivos Derivados de la Colaboración Fiscal y Fondos Distintos de Aportaciones	72,650,000.00	6,036,935.62	78,686,935.62	27,522,646.28	27,522,646.28
Transferencias, Asignaciones, Subsidios y Subvenciones, y Pensiones y Jubilaciones					
Ingresos Derivados de Financiamientos					
<b>Total</b>	<b>74,133,600.00</b>	<b>6,036,935.62</b>	<b>80,170,535.62</b>	<b>28,618,545.37</b>	<b>28,618,545.37</b>
				<b>Ingresos excedentes</b>	<b>-</b>
					<b>45,515,054.63</b>
Estado Analítico de Ingresos por Fuente de Financiamiento					
Ingresos del Poder Ejecutivo Federal o Estatal y de los Municipios					
Impuestos	1,318,600.00	-	1,318,600.00	1,070,233.80	1,070,233.80
Cuotas y Aportaciones de Seguridad Social					
Contribuciones de Mejoras					
Derechos	135,000.00	-	135,000.00	20,914.91	20,914.91
Productos <sup>1</sup>	30,000.00		30,000.00	4,750.38	4,750.38
Aprovechamientos <sup>2</sup>					
Participaciones, Aportaciones, Convenios, Incentivos Derivados de la Colaboración Fiscal y Fondos Distintos de Aportaciones	72,650,000.00	6,036,935.62	78,686,935.62	27,522,646.28	27,522,646.28
Transferencias, Asignaciones, Subsidios y Subvenciones, y Pensiones y Jubilaciones					
<b>Ingresos de los Entes Públicos de los Poderes Legislativo y Judicial, de los Órganos Autónomos y del Sector Paraestatal o Paramunicipal, así como de las Empresas Productivas del Estado</b>					
Cuotas y Aportaciones de Seguridad Social					
Productos <sup>1</sup>					
Ingresos por Venta de Bienes, Prestación de Servicios y Otros Ingresos <sup>3</sup>					
Transferencias, Asignaciones, Subsidios y Subvenciones, y Pensiones y Jubilaciones					
<b>Ingresos Derivados de Financiamiento</b>					

"Bajo protesta de decir verdad declaramos que los Estados Financieros y sus notas, son razonablemente correctos y son responsabilidad del emisor"



**MUNICIPIO DE MIER, TAMAULIPAS**

**Estado Analítico de Ingresos**

Del 01 de enero al 30 de abril del 2026



Ingresos Derivados de Financiamiento		Ingreso	
Total	74,133,600.00	6,036,935.62	80,170,535.62
			28,618,545.37
			Ingresos excedentes
			45,515,054.63

<sup>1</sup> Incluye intereses que generan las cuentas bancarias de los entes públicos en productos.

<sup>2</sup> Incluye donativos en efectivo del Poder Ejecutivo, entre otros aprovechamientos.

<sup>3</sup> Se refiere a los ingresos propios obtenidos por los Poderes Legislativo y Judicial, los Órganos Autónomos y las entidades de la administración pública paraestatal y paramunicipal, por sus actividades diversas no inherentes a su operación que generan recursos y que no sean ingresos por venta de bienes o prestación de servicios, tales como donativos en efectivo, entre otros.

**PRESIDENTE MUNICIPAL**


*[Signature]*  
L.A.E. ROSAURA ROSALES LOPEZ

**TESORERO MUNICIPAL**

*[Signature]*  
C.P. ABDON CANALES DIAZ

**SINDICO MPAL./COMISION DE HACIENDA**

*[Signature]*  
LIC. SAMARA ZOE JUAREZ BARRON



**MUNICIPIO DE MIER, TAMAULIPAS**  
**Estado Analítico del Ejercicio del Presupuesto de Egresos**  
**Clasificación por Objeto del Gasto (Capítulo y Concepto)**  
**Del 01 de enero al 30 de abril del 2026**



	Concepto	Egresos						Subejercicio
		Aprobado	Ampliaciones/ (Reducciones)	Modificado	Devengado	Pagado	6 = (3 - 4)	
		1	2	(3=1+2)	4	5		
<b>1000</b>	<b>Servicios Personales</b>							
1100	Remuneraciones al Personal de Carácter Permanente	26,182,000.00	1,857,743.00	28,039,743.00	7,611,887.07	7,611,887.07	20,427,855.93	
1200	Remuneraciones al Personal de Carácter Transitorio	22,900,000.00	1,703,880.00	24,603,880.00	6,789,886.72	6,789,886.72	17,813,991.28	
1300	Remuneraciones Adicionales y Especiales	42,000.00	1,977.00	43,977.00	8,882.29	8,882.29	35,094.71	
1400	Seguridad Social	3,220,000.00	151,886.00	3,371,886.00	813,116.06	813,116.06	2,558,769.94	
1500	Otras Prestaciones Sociales y Económicas	20,000.00	-	20,000.00	-	-	-	
1600	Previsiones	-	-	-	-	-	-	
1700	Pago de Estímulos a Servidores Públicos	-	-	-	-	-	-	
<b>2000</b>	<b>Materiales y Suministros</b>							
2100	Materiales de Administración, Emisión de Documentos y Artículos Oficiales	8,869,000.00	(1,182,657.00)	7,686,343.00	2,633,445.35	2,633,445.35	5,052,897.65	
2200	Alimentos y Utensilios	600,000.00	(59,125.00)	540,875.00	226,017.74	226,017.74	314,857.26	
2300	Materias Primas y Materiales De Producción y Comercialización	2,000,000.00	(359,545.00)	1,640,455.00	740,646.90	740,646.90	899,808.10	
2400	Materiales y Artículos de Construcción y de Reparación	2,620,000.00	(336,748.00)	2,283,252.00	620,822.06	620,822.06	1,662,429.94	
2500	Productos Químicos, Farmacéuticos y de Laboratorio	30,000.00	(14,405.00)	15,595.00	2,860.00	2,860.00	12,735.00	
2600	Combustibles, Lubricantes y Aditivos	2,819,000.00	(218,816.00)	2,600,184.00	772,946.44	772,946.44	1,827,237.56	
2700	Vestuario, Blancos, Prendas de Protección y Artículos Deportivos	200,000.00	(11,438.00)	188,562.00	158,522.56	158,522.56	30,039.44	
2800	Materiales y Suministros para Seguridad	-	-	-	-	-	-	
2900	Herramientas, Refacciones y Accesorios Menores	600,000.00	(182,580.00)	417,420.00	111,629.65	111,629.65	305,790.35	
<b>3000</b>	<b>Servicios Generales</b>							
3100	Servicios Básicos	9,217,000.00	1,990,381.62	11,207,381.62	5,378,571.24	5,378,571.24	5,828,810.38	
3200	Servicios de Arrendamiento	3,830,000.00	(9,229.36)	3,820,770.62	1,140,534.55	1,140,534.55	2,680,236.07	
3300	Servicios Profesionales, Científicos, Técnicos y Otros Servicios	280,000.00	21,452.00	301,452.00	102,001.30	102,001.30	199,450.70	
3400	Servicios Financieros, Bancarios y Comerciales	550,000.00	(34,840.00)	515,160.00	130,848.00	130,848.00	384,312.00	
3500	Servicios de Instalación, Reparación, Mantenimiento y Conservación	127,000.00	(35,452.00)	91,548.00	12,294.36	12,294.36	79,253.64	
3600	Servicios de Comunicación Social y Publicidad	980,000.00	(209,098.00)	770,902.00	210,575.12	210,575.12	560,326.88	
3700	Servicios de Traslado y Viáticos	100,000.00	(20,000.00)	80,000.00	28,014.39	28,014.39	51,985.61	
3800	Servicios Oficiales	550,000.00	(10,300.00)	539,700.00	183,087.55	183,087.55	356,612.45	
3900	Otros Servicios Generales	2,000,000.00	2,212,349.00	4,212,349.00	3,303,940.97	3,303,940.97	908,408.03	
<b>4000</b>	<b>Transferencias, Asignaciones, Subsidios y Otras Ayudas</b>							
4100	Transferencias Internas y Asignaciones al Sector Público	800,000.00	75,500.00	875,500.00	267,275.00	267,275.00	608,225.00	
4200	Transferencias al Resto del Sector Público	1,420,000.00	885,426.00	2,305,426.00	1,323,089.14	1,323,089.14	982,336.86	
4300	Subsidios y Subvenciones	-	-	-	-	-	-	
4400	Ayudas Sociales	-	-	-	-	-	-	
4500	Pensiones y Jubilaciones	-	-	-	-	-	-	
4600	Transferencias a Fideicomisos, Mandatos y Otros Análogos	-	-	-	-	-	-	

“Bajo protesta de decir verdad declaramos que los Estados Financieros y sus notas, son razonablemente correctos y son responsabilidad del emisor”

**MUNICIPIO DE MIER, TAMAULIPAS**  
**Estado Analítico del Ejercicio del Presupuesto de Egresos**  
**Clasificación por Objeto del Gasto (Capítulo y Concepto)**  
**Del 01 de enero al 30 de abril del 2026**



	Concepto	Egresos					
		Aprobado	Ampliaciones/ (Reducciones)	Modificado	Devengado	Pagado	Subejercicio
		1	2	(3=1+2)	4	5	6 = (3 - 4)
4700	Transferencias a la Seguridad Social	-	-	-	-	-	-
4800	Donativos	-	-	-	-	-	-
4900	Transferencias al Exterior	-	-	-	-	-	-
<b>5000</b>	<b>Bienes Muebles, Inmuebles e Intangibles</b>	<b>2,272,600.00</b>	<b>103,526.00</b>	<b>2,376,126.00</b>	<b>103,525.11</b>	<b>103,525.11</b>	<b>2,272,600.89</b>
5100	Mobiliario y Equipo de Administración	100,000.00	97,626.00	197,626.00	97,625.11	97,625.11	100,000.89
5200	Mobiliario y Equipo Educativo y Recreativo	-	-	-	-	-	-
5300	Equipo e Instrumental Médico y de Laboratorio	-	-	-	-	-	-
5400	Vehículos y Equipo de Transporte	1,866,870.00	-	1,866,870.00	-	-	1,866,870.00
5500	Equipo de Defensa y Seguridad	-	-	-	-	-	-
5600	Maquinaria, Otros Equipos y Herramientas	50,000.00	5,900.00	55,900.00	5,900.00	5,900.00	50,000.00
5700	Activos Biológicos	-	-	-	-	-	-
5800	Bienes Inmuebles	255,730.00	-	255,730.00	-	-	255,730.00
5900	Activos Intangibles	-	-	-	-	-	-
<b>6000</b>	<b>Inversión Pública</b>	<b>26,073,000.00</b>	<b>2,382,516.00</b>	<b>28,455,516.00</b>	<b>10,561,028.38</b>	<b>10,561,028.38</b>	<b>17,894,487.62</b>
6100	Obra Pública en Bienes de Dominio Público	26,073,000.00	2,382,516.00	28,455,516.00	10,561,028.38	10,561,028.38	17,894,487.62
6200	Obra Pública en Bienes Propios	-	-	-	-	-	-
6300	Proyectos Productivos y Acciones de Fomento	-	-	-	-	-	-
<b>7000</b>	<b>Inversiones Financieras y Otras Provisiones</b>						
7100	Inversiones para el Fomento de Actividades Productivas						
7200	Acciones y Participaciones de Capital						
7300	Compra de Títulos y Valores						
7400	Concesión de Préstamos						
7500	Inversiones en Fideicomisos, Mandatos y otros Análogos						
7600	Otras Inversiones Financieras						
7900	Provisiones para Contingencias y Otras Erogaciones Especiales						
<b>8000</b>	<b>Participaciones y Aportaciones</b>						
8100	Participaciones						
8300	Aportaciones						
8500	Convenios						
<b>9000</b>	<b>Deuda Pública</b>	<b>100,000.00</b>	-	<b>100,000.00</b>	-	-	<b>100,000.00</b>
9100	Amortización de la Deuda Pública	-	-	-	-	-	-
9200	Intereses de la Deuda Pública	-	-	-	-	-	-
9300	Comisiones de la Deuda Pública	-	-	-	-	-	-
9400	Gastos de la Deuda Pública	-	-	-	-	-	-
9500	Costo por Coberturas	-	-	-	-	-	-

“Bajo protesta de decir verdad declaramos que los Estados Financieros y sus notas, son razonablemente correctos y son responsabilidad del emisor”



MUNICIPIO DE MIER, TAMAULIPAS

Estado Analítico del Ejercicio del Presupuesto de Egresos  
Clasificación por Objeto del Gasto (Capítulo y Concepto)

Del 01 de enero al 30 de abril del 2026



Concepto	Egresos				Subejercicio	
	Aprobado	Ampliaciones/ (Reducciones)	Modificado	Devengado		Pagado
9600 Apoyos Financieros	1	2	(3=1+2)	4	5	6 = ( 3 - 4 )
9900 Adeudos de Ejercicios Fiscales Anteriores (ADEFAS)	100,000.00	-	100,000.00	-	-	100,000.00
<b>Total del Gasto</b>	<b>74,133,600.00</b>	<b>6,036,935.62</b>	<b>80,170,535.62</b>	<b>27,611,546.29</b>	<b>27,611,546.29</b>	<b>52,558,989.33</b>

**PRESIDENTE MUNICIPAL**  
LIC. ADRIANA PINOJOSA IBÁÑEZ

**TESORERO MUNICIPAL**  
L.A.E. ROSAURA ROSALES LOPEZ

**SINDICO MPAL. / COMISION DE HACIENDA**  
C.P. ABDON CAVALES DIAZ

**CONTRALOR MUNICIPAL**  
C.C. SAMARA ZOE JUAREZ BARRON



**MUNICIPIO DE MIER, TAMAULIPAS**  
Estado Analítico Mensual del Ejercicio del Presupuesto de Egresos Devengado  
Clasificación por Objeto del Gasto Capítulo del Gasto (Capítulo, Concepto y Partida)  
Del 01 de enero al 30 de abril del 2026



Capítulo / Concepto / Partida	ENERO	FEBRERO	MARZO	ABRIL	MAYO	JUNIO	JULIO	AGOSTO	SEPTIEMBRE	OCTUBRE	NOVIEMBRE	AGOSTO	SEPTIEMBRE	OCTUBRE	NOVIEMBRE	DICIEMBRE	TOTAL
<b>1000 Servicios Personales</b>	\$ 1,857,734.36	\$ 1,855,286.74	\$ 2,022,834.19	\$ 1,876,031.78	\$ -	\$ -	\$ -	\$ -	\$ -	\$ -	\$ -	\$ -	\$ -	\$ -	\$ -	\$ -	\$ 7,611,887.07
##### Remuneraciones al Personal de Carácter Permanente	1,703,878.93	1,696,606.91	1,705,078.78	1,684,322.10	-	-	-	-	-	-	-	-	-	-	-	-	6,789,888.72
111 Dietas	164,964.42	164,964.42	164,964.42	164,964.42	-	-	-	-	-	-	-	-	-	-	-	-	650,857.68
113 Sueldos base al personal permanente	1,538,914.51	1,531,644.49	1,540,114.36	1,519,357.68	-	-	-	-	-	-	-	-	-	-	-	-	6,130,031.04
##### Remuneraciones al Personal de Carácter Transitorio	1,976.09	2,092.79	2,772.68	2,040.73	-	-	-	-	-	-	-	-	-	-	-	-	8,882.29
121 Honorarios asimilables a salarios	-	-	-	-	-	-	-	-	-	-	-	-	-	-	-	-	-
122 Sueldos base al personal eventual	-	-	-	-	-	-	-	-	-	-	-	-	-	-	-	-	-
124 Retribución a los representantes de los trabajadores y de los patronos en la Junta de Conciliación y Arbitraje	1,976.09	2,092.79	2,772.68	2,040.73	-	-	-	-	-	-	-	-	-	-	-	-	8,882.29
##### Remuneraciones Adicionales y Especiales	157,879.34	156,595.04	314,982.73	189,668.95	-	-	-	-	-	-	-	-	-	-	-	-	813,176.06
131 Primas por años de servicios efectivos prestados	-	-	-	-	-	-	-	-	-	-	-	-	-	-	-	-	-
132 Primas de vacaciones, dominical y gratificación de fin de año	275.47	1,016.16	3,406.58	821.92	-	-	-	-	-	-	-	-	-	-	-	-	5,520.13
133 Horas extraordinarias	-	-	-	-	-	-	-	-	-	-	-	-	-	-	-	-	-
134 Compensaciones	151,003.87	155,568.88	311,570.15	188,847.03	-	-	-	-	-	-	-	-	-	-	-	-	807,595.93
##### Seguridad Social	-	-	-	-	-	-	-	-	-	-	-	-	-	-	-	-	-
141 Aportaciones de seguridad social	-	-	-	-	-	-	-	-	-	-	-	-	-	-	-	-	-
142 Aportaciones a fondos de vivienda	-	-	-	-	-	-	-	-	-	-	-	-	-	-	-	-	-
143 Aportaciones al sistema para el retiro	-	-	-	-	-	-	-	-	-	-	-	-	-	-	-	-	-
144 Aportaciones para seguros	-	-	-	-	-	-	-	-	-	-	-	-	-	-	-	-	-
##### Otras Prestaciones Sociales y Económicas	-	-	-	-	-	-	-	-	-	-	-	-	-	-	-	-	-
151 Cuotas para el fondo de ahorro y fondo de trabajo	-	-	-	-	-	-	-	-	-	-	-	-	-	-	-	-	-
152 Indemnizaciones	-	-	-	-	-	-	-	-	-	-	-	-	-	-	-	-	-
154 Prestaciones contractuales	-	-	-	-	-	-	-	-	-	-	-	-	-	-	-	-	-
155 Aprovecho a la capacitación de los servidores públicos	-	-	-	-	-	-	-	-	-	-	-	-	-	-	-	-	-
159 Otras prestaciones sociales y económicas	-	-	-	-	-	-	-	-	-	-	-	-	-	-	-	-	-
##### Provisiones	-	-	-	-	-	-	-	-	-	-	-	-	-	-	-	-	-
161 Provisiones de carácter laboral, económica y de seguridad social	-	-	-	-	-	-	-	-	-	-	-	-	-	-	-	-	-
##### Pago de Estímulos a Servidores Públicos	-	-	-	-	-	-	-	-	-	-	-	-	-	-	-	-	-
171 Estímulos	\$ 422,802.13	\$ 548,755.09	\$ 869,616.74	\$ 792,273.39	\$ -	\$ -	\$ -	\$ -	\$ -	\$ -	\$ -	\$ -	\$ -	\$ -	\$ -	\$ -	\$ 2,633,445.35
<b>2000 Materiales y Suministros</b>	46,362.19	70,646.86	77,931.66	31,085.03	-	-	-	-	-	-	-	-	-	-	-	-	226,077.74
##### Materiales de Administración, Emisión de Documentos y Artículos Oficiales	21,035.70	45,268.83	52,681.36	17,309.47	-	-	-	-	-	-	-	-	-	-	-	-	136,295.36
211 Materiales, útiles y equipos menores de oficina	-	-	-	-	-	-	-	-	-	-	-	-	-	-	-	-	-
212 Materiales y útiles de impresión y reproducción	-	-	-	-	-	-	-	-	-	-	-	-	-	-	-	-	-
214 Materiales, útiles y equipos menores de tecnologías de la información y comunicaciones	6,400.00	-	-	-	-	-	-	-	-	-	-	-	-	-	-	-	6,400.00
215 Material impreso e información digital	25,316.49	18,980.03	25,250.30	13,775.59	-	-	-	-	-	-	-	-	-	-	-	-	83,322.38
216 Material de limpieza	-	-	-	-	-	-	-	-	-	-	-	-	-	-	-	-	-
217 Materiales y útiles de enseñanza	-	-	-	-	-	-	-	-	-	-	-	-	-	-	-	-	-
218 Materiales para el registro e identificación de bienes y personas	-	-	-	-	-	-	-	-	-	-	-	-	-	-	-	-	-
##### Alimentos y Utensilios	117,600.90	214,854.74	202,627.31	205,563.95	-	-	-	-	-	-	-	-	-	-	-	-	740,646.90
##### Alimentos y Utensilios	117,600.90	214,854.74	202,627.31	205,563.95	-	-	-	-	-	-	-	-	-	-	-	-	740,646.90
221 Productos alimenticios para personas	-	-	-	-	-	-	-	-	-	-	-	-	-	-	-	-	-
223 Utensilios para el servicio de alimentación	-	-	-	-	-	-	-	-	-	-	-	-	-	-	-	-	-
##### Materiales Primas y Materiales de Producción y Comercialización	24,821.07	114,750.00	280,572.01	200,679.04	-	-	-	-	-	-	-	-	-	-	-	-	630,822.06
##### Materiales Primas y Materiales de Producción y de Reparación	12,500.01	11,790.99	12,000.10	21,330.00	-	-	-	-	-	-	-	-	-	-	-	-	57,650.10
241 Productos minerales no metálicos	4,275.00	9,629.06	8,030.10	5,900.00	-	-	-	-	-	-	-	-	-	-	-	-	27,854.16
242 Cemento y productos de concreto	-	-	-	-	-	-	-	-	-	-	-	-	-	-	-	-	-
243 Cal, yeso y productos de yeso	-	-	-	-	-	-	-	-	-	-	-	-	-	-	-	-	-
244 Madera y productos de madera	8,046.00	13,824.00	8,652.00	7,816.00	-	-	-	-	-	-	-	-	-	-	-	-	38,338.00
245 Vidrio y productos de vidrio	-	-	-	-	-	-	-	-	-	-	-	-	-	-	-	-	-
246 Material eléctrico y electrónico	-	12,480.01	203,324.52	43,111.98	-	-	-	-	-	-	-	-	-	-	-	-	266,916.51
247 Artículos metálicos para la construcción	-	-	-	-	-	-	-	-	-	-	-	-	-	-	-	-	-
248 Materiales complementarios	-	-	-	-	-	-	-	-	-	-	-	-	-	-	-	-	-
249 Otros materiales, artículos de construcción y reparación	-	67,019.94	48,565.29	122,521.09	-	-	-	-	-	-	-	-	-	-	-	-	238,103.29
##### Productos Químicos, Farmacéuticos y de Laboratorio	2,860.00	-	-	-	-	-	-	-	-	-	-	-	-	-	-	-	2,860.00
251 Productos químicos básicos	-	-	-	-	-	-	-	-	-	-	-	-	-	-	-	-	-
252 Fertilizantes, pesticidas y otros agroquímicos	-	-	-	-	-	-	-	-	-	-	-	-	-	-	-	-	-
253 Medicinas y productos farmacéuticos	2,860.00	-	-	-	-	-	-	-	-	-	-	-	-	-	-	-	2,860.00
254 Materiales, accesorios y suministros médicos	-	-	-	-	-	-	-	-	-	-	-	-	-	-	-	-	-
255 Materiales, accesorios y suministros de laboratorio	-	-	-	-	-	-	-	-	-	-	-	-	-	-	-	-	-
256 Fibras sintéticas, hules, plásticos y derivados	-	-	-	-	-	-	-	-	-	-	-	-	-	-	-	-	-
259 Otros productos químicos	-	-	-	-	-	-	-	-	-	-	-	-	-	-	-	-	-
##### Combustibles, Lubricantes y Aditivos	181,183.50	115,264.98	233,376.62	243,121.44	-	-	-	-	-	-	-	-	-	-	-	-	772,946.44
##### Combustibles, Lubricantes y Aditivos	181,183.50	115,264.98	233,376.62	243,121.44	-	-	-	-	-	-	-	-	-	-	-	-	772,946.44
261 Combustibles, lubricantes y aditivos	7,963.40	22,045.56	43,256.40	73,787.60	-	-	-	-	-	-	-	-	-	-	-	-	168,652.56
##### Vestuario, Blancos, Prendas de Protección y Artículos Deportivos	7,963.40	22,045.56	43,256.40	73,787.60	-	-	-	-	-	-	-	-	-	-	-	-	168,652.56
271 Vestuario y uniformes	-	-	-	-	-	-	-	-	-	-	-	-	-	-	-	-	-
272 Prendas de seguridad y protección personal	-	-	-	-	-	-	-	-	-	-	-	-	-	-	-	-	-
273 Artículos deportivos	7,963.40	22,045.56	43,256.40	73,787.60	-	-	-	-	-	-	-	-	-	-	-	-	168,652.56
274 Productos textiles	-	-	-	-	-	-	-	-	-	-	-	-	-	-	-	-	-
275 Blancos y otros productos textiles, excepto prendas de vestir	-	-	-	-	-	-	-	-	-	-	-	-	-	-	-	-	-
##### Materiales y Suministros para Seguridad	42,021.13	11,186.95	20,383.24	36,036.33	-	-	-	-	-	-	-	-	-	-	-	-	111,629.65
##### Herramientas, Refacciones y Accesorios Menores	42,021.13	11,186.95	20,383.24	36,036.33	-	-	-	-	-	-	-	-	-	-	-	-	111,629.65
291 Herramientas menores	-	-	-	-	-	-	-	-	-	-	-	-	-	-	-	-	-



**MUNICIPIO DE MIER, TAMAUJIPAS**  
**Estado Analítico Mensual del Ejercicio del Presupuesto de Egresos Devengado**  
**Clasificación por Objeto del Gasto Capítulo del Gasto (Capítulo, Concepto y Partida)**  
 Del 01 de enero al 30 de abril del 2026



Capítulo / Concepto / Partida	ENERO	FEBRERO	MARZO	ABRIL	MAYO	JUNIO	JULIO	AGOSTO	SEPTIEMBRE	OCTUBRE	NOVIEMBRE	DICIEMBRE	TOTAL
292 Relaciones y accesorios menores de edificios	-	-	-	-	-	-	-	-	-	-	-	-	-
293 Relaciones y accesorios menores de mobiliario y equipo de administración, educacional y recreativo	-	-	-	-	-	-	-	-	-	-	-	-	-
294 Relaciones y accesorios menores de equipo de cómputo y tecnologías de la información	-	-	-	-	-	-	-	-	-	-	-	-	-
295 Relaciones y accesorios menores de equipo e instrumental médico y de laboratorio	42,021.13	11,188.95	20,383.24	38,038.33	-	-	-	-	-	-	-	-	111,629.65
296 Relaciones y accesorios menores de equipo de transporte	-	-	-	-	-	-	-	-	-	-	-	-	-
298 Relaciones y accesorios menores de maquinaria y otros equipos	-	-	-	-	-	-	-	-	-	-	-	-	-
<b>3000 Servicios Generales</b>	<b>\$ 1,455,044.17</b>	<b>\$ 1,782,563.42</b>	<b>\$ 1,028,036.53</b>	<b>\$ 1,114,927.12</b>	<b>\$ -</b>	<b>\$ -</b>	<b>\$ -</b>	<b>\$ -</b>	<b>\$ -</b>	<b>\$ -</b>	<b>\$ -</b>	<b>\$ -</b>	<b>\$ 5,378,571.24</b>
##### <b>Servicios Básicos</b>	<b>284,233.38</b>	<b>242,160.08</b>	<b>237,033.17</b>	<b>377,117.92</b>	-	-	-	-	-	-	-	-	<b>1,440,534.55</b>
311 Energía eléctrica	249,050.00	214,558.00	199,709.00	332,604.00	-	-	-	-	-	-	-	-	995,922.00
312 Gas	2,349.96	27,078.51	2,021.17	2,845.15	-	-	-	-	-	-	-	-	34,294.79
313 Agua	20,789.42	27,896.00	7,084.00	28,117.96	-	-	-	-	-	-	-	-	76,783.38
314 Telefonía tradicional	12,054.00	-	-	13,017.00	-	-	-	-	-	-	-	-	32,155.00
315 Telefonía celular	-	-	-	-	-	-	-	-	-	-	-	-	-
316 Servicios de telecomunicaciones y satélites	-	522.57	323.00	533.81	-	-	-	-	-	-	-	-	-
317 Servicios de acceso de Internet, redes y procesamiento de información	-	-	-	-	-	-	-	-	-	-	-	-	-
318 Servicios postales y telegráficos	-	-	-	-	-	-	-	-	-	-	-	-	-
319 Servicios integrales y otros servicios	-	-	-	-	-	-	-	-	-	-	-	-	-
##### <b>Servicios de Arrendamiento</b>	<b>15,867.90</b>	<b>23,841.00</b>	<b>40,346.10</b>	<b>21,946.30</b>	-	-	-	-	-	-	-	-	<b>102,001.30</b>
321 Arrendamiento de terrenos	-	-	-	-	-	-	-	-	-	-	-	-	-
322 Arrendamiento de edificios	-	-	-	-	-	-	-	-	-	-	-	-	-
323 Arrendamiento de mobiliario y equipo de administración, educacional y recreativo	15,867.90	23,841.00	35,432.10	16,494.30	-	-	-	-	-	-	-	-	91,635.30
324 Arrendamiento de equipo e instrumental médico y de laboratorio	-	-	-	-	-	-	-	-	-	-	-	-	-
325 Arrendamiento de equipo de transporte	-	-	4,914.00	5,452.00	-	-	-	-	-	-	-	-	10,366.00
326 Arrendamiento de maquinaria, otros equipos y herramientas	-	-	-	-	-	-	-	-	-	-	-	-	-
327 Arrendamiento de activos intangibles	-	-	-	-	-	-	-	-	-	-	-	-	-
328 Arrendamiento financiero	-	-	-	-	-	-	-	-	-	-	-	-	-
329 Otros arrendamientos	-	-	-	-	-	-	-	-	-	-	-	-	-
##### <b>Servicios Profesionales, Científicos y Otros Servicios</b>	<b>30,160.00</b>	<b>32,248.00</b>	<b>30,160.00</b>	<b>38,280.00</b>	-	-	-	-	-	-	-	-	<b>130,848.00</b>
331 Servicios legales, de contabilidad, auditoría y relacionados	30,160.00	30,160.00	30,160.00	38,280.00	-	-	-	-	-	-	-	-	128,760.00
332 Servicios de diseño, arquitectura, ingeniería y actividades relacionadas	-	-	-	-	-	-	-	-	-	-	-	-	-
333 Servicios de consultoría administrativa, procesos, técnica y en tecnologías de la información	-	-	-	-	-	-	-	-	-	-	-	-	-
335 Servicios de investigación científica y desarrollo	-	2,088.00	-	-	-	-	-	-	-	-	-	-	2,088.00
336 Servicios de apoyo administrativo, traducción, fotocopiado e impresión	-	-	-	-	-	-	-	-	-	-	-	-	-
338 Servicios de vigilancia	-	-	-	-	-	-	-	-	-	-	-	-	-
##### <b>Servicios Financieros, Bancarios y Comerciales</b>	<b>2,378.00</b>	<b>3,240.56</b>	<b>2,905.80</b>	<b>3,770.00</b>	-	-	-	-	-	-	-	-	<b>12,294.36</b>
341 Servicios financieros y bancarios	2,378.00	3,240.56	2,905.80	3,770.00	-	-	-	-	-	-	-	-	12,294.36
345 Seguro de bienes patrimoniales	-	-	-	-	-	-	-	-	-	-	-	-	-
347 Fletes y manobras	-	-	-	-	-	-	-	-	-	-	-	-	-
349 Servicios financieros, bancarios y comerciales integrales	-	-	-	-	-	-	-	-	-	-	-	-	-
##### <b>Servicios de Instalación, Reparación, Mantenimiento y Conservación</b>	<b>14,787.76</b>	<b>59,292.17</b>	<b>52,705.51</b>	<b>83,789.68</b>	-	-	-	-	-	-	-	-	<b>210,575.12</b>
351 Conservación y mantenimiento menor de inmuebles	47,924.17	4,025.21	39,049.37	39,049.37	-	-	-	-	-	-	-	-	90,988.75
352 Instalación, reparación y mantenimiento de mobiliario y equipo de administración, educacional y recreativo	-	-	-	-	-	-	-	-	-	-	-	-	-
353 Instalación, reparación y mantenimiento de equipo de cómputo y tecnología de la información	1,838.00	1,748.23	-	1,748.23	-	-	-	-	-	-	-	-	3,584.23
355 Reparación y mantenimiento de equipo de transporte	12,951.76	11,368.00	48,680.30	42,992.08	-	-	-	-	-	-	-	-	115,992.14
356 Reparación y mantenimiento de equipo de defensa y seguridad	-	-	-	-	-	-	-	-	-	-	-	-	-
357 Instalación, reparación y mantenimiento de maquinaria, otros equipos y herramientas	-	-	-	-	-	-	-	-	-	-	-	-	-
358 Servicios de limpieza y manejo de desechos	-	-	-	-	-	-	-	-	-	-	-	-	-
359 Servicios de jardinería y luminación	-	-	-	-	-	-	-	-	-	-	-	-	-
##### <b>Servicios de Comunicación Social y Publicidad</b>	<b>9,338.13</b>	<b>9,338.13</b>	<b>9,338.13</b>	<b>9,338.13</b>	-	-	-	-	-	-	-	-	<b>28,014.39</b>
361 Difusión por radio, televisión y otros medios de mensajes sobre programas y actividades gubernamentales	9,338.13	9,338.13	9,338.13	9,338.13	-	-	-	-	-	-	-	-	28,014.39
362 Difusión por radio, televisión y otros medios de mensajes comerciales para promover la venta de bienes o servicios	-	-	-	-	-	-	-	-	-	-	-	-	-
363 Servicios de creatividad, preproducción y producción de publicidad, excepto Internet	-	-	-	-	-	-	-	-	-	-	-	-	-
369 Otros servicios de información	29,700.00	43,060.25	57,355.71	59,971.59	-	-	-	-	-	-	-	-	183,087.55
##### <b>Servicios de Traslado y Viáticos</b>	<b>29,700.00</b>	<b>43,060.25</b>	<b>57,355.71</b>	<b>59,971.59</b>	-	-	-	-	-	-	-	-	<b>183,087.55</b>
371 Pasajes aéreos	-	-	-	-	-	-	-	-	-	-	-	-	-
372 Pasajes terrestres	29,700.00	43,060.25	57,355.71	59,971.59	-	-	-	-	-	-	-	-	183,087.55
375 Viáticos en el país	992,481.13	1,313,710.23	530,638.11	467,111.50	-	-	-	-	-	-	-	-	3,303,940.97
##### <b>Servicios Oficiales</b>	<b>992,481.13</b>	<b>1,313,710.23</b>	<b>530,638.11</b>	<b>467,111.50</b>	-	-	-	-	-	-	-	-	<b>3,303,940.97</b>
382 Gastos de orden social y cultural	992,481.13	1,313,710.23	530,638.11	467,111.50	-	-	-	-	-	-	-	-	3,303,940.97
383 Congresos y convenciones	-	-	-	-	-	-	-	-	-	-	-	-	-
385 Gastos de representación	-	-	-	-	-	-	-	-	-	-	-	-	-



**MUNICIPIO DE MIER, TAMAUJALIPAS**  
Estado Analítico Mensual del Ejercicio del Presupuesto de Egresos Devengado  
Clasificación por Objeto del Gasto Capítulo del Gasto (Capítulo, Concepto y Partida)  
Del 01 de enero al 30 de abril del 2026



Capítulo / Concepto / Partida	ENERO	FEBRERO	MARZO	ABRIL	MAYO	JUNIO	JULIO	AGOSTO	SEPTIEMBRE	OCTUBRE	NOVIEMBRE	DICIEMBRE	TOTAL
##### Otros Servicios Generales	85,446.00	55,673.00	65,554.00	60,602.00	-	-	-	-	-	-	-	-	267,275.00
392 Impuestos y derechos	-	5,958.00	9,958.00	-	-	-	-	-	-	-	-	-	9,958.00
395 Penas, multas, accesorios y actualizaciones	-	-	-	-	-	-	-	-	-	-	-	-	-
396 Otros gastos por responsabilidades	-	-	-	-	-	-	-	-	-	-	-	-	-
398 Impuesto sobre nóminas y otros que se devengan de una relación laboral	85,446.00	55,673.00	55,596.00	60,602.00	-	-	-	-	-	-	-	-	257,317.00
399 Otros servicios generales	-	-	-	-	-	-	-	-	-	-	-	-	-
<b>4000 Transferencias, Asignaciones, Subsidios y Otras Ayudas</b>	<b>\$ 167,980.85</b>	<b>\$ 112,109.14</b>	<b>\$ 883,538.51</b>	<b>\$ 159,450.84</b>	<b>\$ -</b>	<b>\$ -</b>	<b>\$ -</b>	<b>\$ -</b>	<b>\$ -</b>	<b>\$ -</b>	<b>\$ -</b>	<b>\$ -</b>	<b>\$ 1,323,089.14</b>
##### Transferencias Internas y Asignaciones al Sector Público	-	-	-	-	-	-	-	-	-	-	-	-	-
415 Transferencias internas otorgadas a entidades paraestatales no empresariales y no financieras	-	-	-	-	-	-	-	-	-	-	-	-	-
##### Transferencias al Resto del Sector Público	-	-	-	-	-	-	-	-	-	-	-	-	-
##### Subsidios y Subvenciones	-	-	-	-	-	-	-	-	-	-	-	-	-
##### Ayudas Sociales	167,980.85	112,109.14	883,538.51	159,450.84	-	-	-	-	-	-	-	-	1,323,089.14
441 Ayudas sociales a personas	53,050.00	44,646.10	58,427.09	63,527.01	-	-	-	-	-	-	-	-	219,650.20
442 Becas y otras ayudas para programas de capacitación	11,600.00	11,600.00	10,100.00	10,100.00	-	-	-	-	-	-	-	-	44,900.00
443 Ayudas sociales a instituciones de enseñanza	75,623.65	18,930.04	20,099.99	5,264.83	-	-	-	-	-	-	-	-	119,918.51
445 Ayudas sociales a instituciones sin fines de lucro	27,717.00	38,933.00	793,411.43	80,559.00	-	-	-	-	-	-	-	-	938,620.43
##### Pensiones y Jubilaciones	-	-	-	-	-	-	-	-	-	-	-	-	-
##### Transferencias a Fideicomisos, Mandatos y Otros Análogos	-	-	-	-	-	-	-	-	-	-	-	-	-
##### Transferencias a la Seguridad Social	-	-	-	-	-	-	-	-	-	-	-	-	-
##### Donativos	-	-	-	-	-	-	-	-	-	-	-	-	-
##### Transferencias al Externo	-	-	-	-	-	-	-	-	-	-	-	-	-
<b>5000 Bienes Muebles, Inmuebles e Intangibles</b>	<b>\$ 13,825.11</b>	<b>\$ -</b>	<b>\$ 83,800.00</b>	<b>\$ 5,900.00</b>	<b>\$ -</b>	<b>\$ -</b>	<b>\$ -</b>	<b>\$ -</b>	<b>\$ -</b>	<b>\$ -</b>	<b>\$ -</b>	<b>\$ -</b>	<b>\$ 103,525.11</b>
##### Mobiliario y Equipo de Administración	13,825.11	-	83,800.00	5,900.00	-	-	-	-	-	-	-	-	97,625.11
511 Muebles de oficina y estantería	-	-	-	-	-	-	-	-	-	-	-	-	-
512 Muebles, excepto de oficina y estantería	-	-	83,800.00	-	-	-	-	-	-	-	-	-	83,800.00
515 Equipo de cómputo y de tecnologías de la información	-	-	-	-	-	-	-	-	-	-	-	-	-
519 Otros mobiliarios y equipos de administración	13,825.11	-	-	-	-	-	-	-	-	-	-	-	13,825.11
##### Mobiliario y Equipo Educativo y Recreativo	-	-	-	-	-	-	-	-	-	-	-	-	-
521 Equipos y aparatos audiovisuales	-	-	-	-	-	-	-	-	-	-	-	-	-
522 Aparatos deportivos	-	-	-	-	-	-	-	-	-	-	-	-	-
523 Cámaras fotográficas y de video	-	-	-	-	-	-	-	-	-	-	-	-	-
529 Otro mobiliario y equipo educacional y recreativo	-	-	-	-	-	-	-	-	-	-	-	-	-
##### Equipo e Instrumental Médico y de Laboratorio	-	-	-	-	-	-	-	-	-	-	-	-	-
531 Equipo médico y de laboratorio	-	-	-	-	-	-	-	-	-	-	-	-	-
532 Instrumental médico y de laboratorio	-	-	-	-	-	-	-	-	-	-	-	-	-
##### Vehículos y Equipo de Transporte	-	-	-	-	-	-	-	-	-	-	-	-	-
541 Vehículos y equipo de transporte	-	-	-	-	-	-	-	-	-	-	-	-	-
543 Equipo aeroespacial	-	-	-	-	-	-	-	-	-	-	-	-	-
##### Equipo de Defensa y Seguridad	-	-	-	-	-	-	-	-	-	-	-	-	-
##### Maquinaria, Otros Equipos y Herramientas	-	-	-	5,900.00	-	-	-	-	-	-	-	-	5,900.00
561 Maquinaria y equipo agropecuario	-	-	-	-	-	-	-	-	-	-	-	-	-
562 Maquinaria y equipo industrial	-	-	-	-	-	-	-	-	-	-	-	-	-
563 Maquinaria y equipo de construcción	-	-	-	-	-	-	-	-	-	-	-	-	-
564 comercial	-	-	-	-	-	-	-	-	-	-	-	-	-
565 Equipo de comunicación y telecomunicación	-	-	-	-	-	-	-	-	-	-	-	-	-
566 Equipos de generación eléctrica, aparatos y accesorios eléctricos	-	-	-	5,900.00	-	-	-	-	-	-	-	-	5,900.00
567 Herramientas y máquinas-herramienta	-	-	-	-	-	-	-	-	-	-	-	-	-
569 Otros equipos	-	-	-	-	-	-	-	-	-	-	-	-	-
##### Activos Biológicos	-	-	-	-	-	-	-	-	-	-	-	-	-
##### Bienes Inmuebles	-	-	-	-	-	-	-	-	-	-	-	-	-
581 Terrenos	-	-	-	-	-	-	-	-	-	-	-	-	-
583 Edificios no residenciales	-	-	-	-	-	-	-	-	-	-	-	-	-
589 Otros bienes inmuebles	-	-	-	-	-	-	-	-	-	-	-	-	-
##### Activos Intangibles	-	-	-	-	-	-	-	-	-	-	-	-	-
591 Software	-	-	-	-	-	-	-	-	-	-	-	-	-
597 Licencias informáticas e intelectuales	-	-	-	-	-	-	-	-	-	-	-	-	-
599 Otros activos intangibles	-	-	-	-	-	-	-	-	-	-	-	-	-
<b>6000 Inversión Pública en Bienes de Dominio Público</b>	<b>\$ 2,921,446.97</b>	<b>\$ 2,800,825.82</b>	<b>\$ 4,838,755.59</b>	<b>\$ 4,838,755.59</b>	<b>\$ -</b>	<b>\$ -</b>	<b>\$ -</b>	<b>\$ -</b>	<b>\$ -</b>	<b>\$ -</b>	<b>\$ -</b>	<b>\$ -</b>	<b>\$ 10,561,026.38</b>
##### Obra Pública en Bienes Propios	2,921,446.97	2,800,825.82	4,838,755.59	4,838,755.59	-	-	-	-	-	-	-	-	10,561,026.38
611 Edificación no habitacional	-	-	-	-	-	-	-	-	-	-	-	-	-
614 División de terrenos y construcción de obras de urbanización	2,921,446.97	2,800,825.82	4,838,755.59	4,838,755.59	-	-	-	-	-	-	-	-	10,561,026.38
617 Instalaciones y equipamiento en construcciones	-	-	-	-	-	-	-	-	-	-	-	-	-
##### Obra Pública en Bienes Propios	-	-	-	-	-	-	-	-	-	-	-	-	-
622 Edificación no habitacional	-	-	-	-	-	-	-	-	-	-	-	-	-
624 División de terrenos y construcción de obras de urbanización	-	-	-	-	-	-	-	-	-	-	-	-	-
627 Instalaciones y equipamiento en construcciones	-	-	-	-	-	-	-	-	-	-	-	-	-
629 Trabajos de acabados en edificaciones y otros trabajos especializados	-	-	-	-	-	-	-	-	-	-	-	-	-
##### Proyectos Productivos y Acciones de Fomento	-	-	-	-	-	-	-	-	-	-	-	-	-
##### Inversiones Financieras y Otras Provisiones	-	-	-	-	-	-	-	-	-	-	-	-	-
<b>7000 Inversiones para el Fomento de Actividades Productivas</b>	<b>\$ -</b>	<b>\$ -</b>	<b>\$ -</b>	<b>\$ -</b>	<b>\$ -</b>	<b>\$ -</b>	<b>\$ -</b>	<b>\$ -</b>	<b>\$ -</b>	<b>\$ -</b>	<b>\$ -</b>	<b>\$ -</b>	<b>\$ -</b>
##### Acciones y Participaciones de Capital	-	-	-	-	-	-	-	-	-	-	-	-	-



**MUNICIPIO DE MIER, TAMAULIPAS**  
**Estado Analítico Mensual del Ejercicio del Presupuesto de Egresos Devengado**  
**Clasificación por Objeto del Gasto Capítulo del Gasto (Capítulo, Concepto y Partida)**  
**Del 01 de enero al 30 de abril del 2026**



Capítulo / Concepto / Partida	ENERO	FEBRERO	MARZO	ABRIL	MAYO	JUNIO	JULIO	AGOSTO	SEPTIEMBRE	OCTUBRE	NOVIEMBRE	DICIEMBRE	TOTAL
##### Compra de Títulos y Valores													
##### Concesión de Préstamos													
##### Inversiones en Fideicomisos, Mandatos y otros Análogos													
##### Otras Inversiones Financieras													
##### Provisiones para Contingencias y Otras Erogaciones Especiales													
8000 Participaciones y Aportaciones	\$ -	\$ -	\$ -	\$ -	\$ -	\$ -	\$ -	\$ -	\$ -	\$ -	\$ -	\$ -	\$ -
##### Participaciones													
##### Aportaciones													
##### Convenios													
851 Convenios de reasignación													
9000 Deuda Pública	\$ -	\$ -	\$ -	\$ -	\$ -	\$ -	\$ -	\$ -	\$ -	\$ -	\$ -	\$ -	\$ -
##### Amortización de la Deuda Pública													
911 Amortización de la deuda interna con instituciones de crédito													
##### Intereses de la Deuda Pública													
921 Intereses de la deuda interna con instituciones de crédito													
##### Comisiones de la Deuda Pública													
##### Gastos de la Deuda Pública													
##### Costo por Coberturas													
##### Apoyos Financieros													
##### A deudos de Ejercicios Fiscales Anteriores (ADEFAS)													
991 ADEFAS	\$ 6,838,843.39	\$ 7,059,538.21	\$ 9,724,561.55	\$ 3,946,583.13	\$ -	\$ -	\$ -	\$ -	\$ -	\$ -	\$ -	\$ -	\$ 27,611,546.29
<b>TOTALES</b>													

PRESIDENTE MUNICIPAL  
 LIC. ADRIANA ANDRÉS IBARRA  
 MIER, TAM. 2024 - 2027

TESORERO MUNICIPAL  
 L.A.E. ROSAURA ROSALES LÓPEZ  
 MIER, TAM. 2024 - 2027

SINDICO MPAL/ COMISION DE AGENDA  
 C.P. ARDOR CANALES DÍAZ  
 MIER, TAM. 2024 - 2027

CONTADOR MUNICIPAL  
 LIC. SAMBA ZOE JUÁREZ BARRÓN  
 MIER, TAM. 2024 - 2027







**MUNICIPIO DE MIER, TAMAULIPAS**  
**Relación de Cuentas Bancarias por tipo de Recurso**  
**Al 30 de abril del 2026**

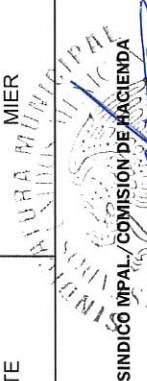





Tipo de Recursos	Productiva (SI / NO)	Nombre del Fondo, Programa o Convenio	Datos de la Cuenta Bancaria			Saldo s/ Edo. Cuenta
			Institución Bancaria	Localidad	Número de Cuenta	
ETIQUETADOS		FAISMUN 2024	BANORTE	MIER	1213843781	20,577.93
		HIDROCARBUROS FEDERAL 2024	BANORTE	MIER	1232525471	42,329.98
		FAISMUN 2025	BANORTE	MIER	1232525565	20,477.30
		FORTAMUN 2025	BANORTE	MIER	1260466456	8,419.87
		HIDROCARBUROS FEDERAL 2025	BANORTE	MIER	1260466474	84,223.11
		REGULARIZACION	BANORTE	MIER	1260466483	3,533.17
		FORTAMUN 2026	BANORTE	MIER	1346142953	1,513,252.12
		FAISMUN 2026	BANORTE	MIER	1346142962	8,153,496.84
		HIDROCARBUROS FEDERAL 2026	BANORTE	MIER	1346142980	1,599,791.53
	NO ETIQUETADOS	NO	PREDIAL	BANORTE	MIER	203515073
		CORRIENTE 2022	BANORTE	MIER	1112576409	44,962.34
		FEIEF 2025	BANORTE	MIER	1260466465	360.00
		CORRIENTE 2025	BANORTE	MIER	1232525556	24,411.28
		FEIEF 2026	BANORTE	MIER	1346142935	25,021.03
		CORRIENTE 2026	BANORTE	MIER	1346142971	1,614,321.34
		APOYO ESTATAL I 2026	BANORTE	MIER	1360656054	300,059.25

Nota: Se informan FOBAS las cuentas bancarias a nombre del ente público.

  
**PRESIDENTE MUNICIPAL**  
 LIC. ADRIANA HINOJOSA IBANEZ  


  
**TESORERO MUNICIPAL**  
 L.A.E. ROSAURA ROSALES LOPEZ  


  
**SINDICÓ MPAL / COMISION DE HACIENDA**  
 C.P. ABDÓN CANALES DIAZ  


  
**CONTRALOR MUNICIPAL**  
 LIC. SAMARRA ZDE JUAREZ BARRON  




OBRAS Y/O SERVICIOS RELACIONADOS CON LAS MISMAS EJECUTADAS POR CONTRATO

MUNICIPIO DE MIER, TAMAUPLIPAS: (1)

EJERCICIO FISCAL: 2026 (2)

INFORMACION DEL: 01 AL 30 DEL MES DE ABRIL DEL 2026 (3)

No. Identificación del Programa y Fondo	Tipo de Recurso (Federal, Estatal o Municipal)	Número de Contrato	Nombre de la Obra o Servicio (como aparece en el contrato)	Localidad y/o Estado	No. de Acta de Cabildo	Autorización de la Obra o Servicio		Comentarios Observaciones			Nombramiento (Estatal o Municipal)	Periodo de Ejecución del Contrato			Razón Social del Contratista	Procedimiento de Contratación (Ajustado Único, Licitación o Concurso)	Importe Total Contratado	Importe de Devengado (Pagado)		Saldo	Avance (%)		Observaciones (Terminada, En Proceso)
						Fecha	No. de Acta de Cabildo	Inicio	Termino	Inicio		Termino	Inicio	Termino				Financiero	Físico				
1	FEDERAL	FEFAPM MIER-062-2025	REHABILITACION DE BARRIO SAN JUAN EN AVENIDA ENTRE AVENIDA SAN JUAN Y CALLE INTERMEDIO CALLE GOBIERNO Y CALLE ASASOLO	CD. MIER, TAMAUPLIPAS	ACTA 27 ASORDAM Y AL ACTA 27	28 DE OCTUBRE DE 2025 31 DE OCTUBRE DE 2025	26 42824 - 59 15025	26 42824 - 59 15025	FEDERAL	24-04-26	26-04-26	29-04-26	30-04-26	MAEFICACIONES S.A DE C.V.	ADJUDICACION DIRECTA	\$408,944.48	\$420,983.31	\$420,983.31	\$0.00	100%	100%	TERMINADA	
2	FEDERAL	FEFAPM MIER-061-2025	CONSTRUCCION DE CASAS PARA EL HABITANTE EN AVENIDA SAN JUAN ENTRE GOBIERNO Y ASASOLO	CD. MIER, TAMAUPLIPAS	ACTA 27 AUSESDIM Y AL ACTA 27	28 DE OCTUBRE DE 2025 31 DE OCTUBRE DE 2025	26 42845 - 59 15023	26 42845 - 59 15083	FEDERAL	26-04-26	26-04-26	29-04-26	29-04-26	ASOS JOSE ANTONIO GONZALEZ HINOJOSA	INSTRUMENTA FIEB	\$1,991,240.19	\$1,988,328.73	\$1,988,328.73	\$0.00	100%	100%	TERMINADA	
3	FEDERAL	FEFAPM MIER-062-2025	REHABILITACION DE CALLE DE MANDO ENTRE CALLE DE MANDO Y CALLE DE MANDO EN AVENIDA SAN JUAN ENTRE GOBIERNO Y ASASOLO	CD. MIER, TAMAUPLIPAS	27	26-oct-25	26 42505 - 59 15047	26 42515 - 59 15067	FEDERAL	20-04-26	20-04-26	29-04-26	29-04-26	MAEFICACIONES S.A DE C.V.	INSTRUMENTA FIEB	\$200,000.00	\$207,306.99	\$207,306.99	\$0.00	100%	100%	TERMINADA	
<b>Total</b>																		\$5,000	\$4,618,617.09	\$4,618,617.09	\$0.00	100%	100%

Nota: todos los campos deben completarse en su totalidad

SECRETARÍA DE FINANZAS Y ECONOMÍA  
MUNICIPIO DE OBRAS PÚBLICAS MUNICIPALES  
MIER, TAMAUPLIPAS  
DR. JOSÉ ABEL PALACIOS MARTÍNEZ

SECRETARÍA DE FINANZAS Y ECONOMÍA  
MUNICIPIO DE OBRAS PÚBLICAS MUNICIPALES  
MIER, TAMAUPLIPAS  
LAE ROSAURA ROSALES LOPEZ

SECRETARÍA DE FINANZAS Y ECONOMÍA  
MUNICIPIO DE OBRAS PÚBLICAS MUNICIPALES  
MIER, TAMAUPLIPAS

SECRETARÍA DE FINANZAS Y ECONOMÍA  
MUNICIPIO DE OBRAS PÚBLICAS MUNICIPALES  
MIER, TAMAUPLIPAS

OBRAS PÚBLICAS  
2024 - 2027  
HEROICA CD. MIER, TAM.



OBRAS Y/O SERVICIOS RELACIONADOS CON LAS MISMAS EJECUTADAS POR CONTRATO

MUNICIPIO DE MIER, TAMAULIPAS: (1)  
EJERCICIO FISCAL: 2026 (2)  
INFORMACION DEL: 01 AL 30 DEL MES DE ABRIL DEL 2026 (3)

No.	Nombre del Programa o Fondo	Tipo de Recurso (Federal, Estatal o Municipal)	Número de Contrato	Nombre de la Obra o Servicio (como aparece en el contrato)	Localidad y/o Sitio	No. de Acta de Cabildo	Fecha	Coordenadas Geográficas		Normativa Aplicada (Estatal/Federal)	Plazo de Ejecución Real		Razón Social del Contratista (Razón Social)	Clasificación de Contratación (Administrativa)	Importe Total Contratado	Importe de Ejecución		Saldos	Situación Contractiva (Formularios, Pagos, etc.)		
								Inicio	Termino		Inicio	Termino				Importe de Contrato (Liquidación)	Importe Total Ejecutado (Pagos)				
1	SIFAS	FEDERAL	SIFAS-MER-009-2026	REHABILITACION DE LA CARRILERA DE TURISMO ENTRE BELSARDO PARRAN, BELSARDO PARRAN, ENTRE BELSARDO PARRAN Y BELSARDO PARRAN, EN EL MUNICIPIO DE MIER, TAMAULIPAS.	CD. MIER, TAMAULIPAS	ACTA 18	16 DE JUNIO DE 2026	26 433697 - 99 152820	26 433697 - 99 152820	FEDERAL	01-mar-26	29-mar-26	JOSE GUERRA HINOJOSA	DIRECTA	\$1,832,111.99	\$499,927.82	\$499,927.82	\$1,332,184.17	100%	100%	TERMINADA
2	SIFAS	FEDERAL	SIFAS-MER-010-2026	REHABILITACION DE RED DE AGUA POTABLE EN LAS CALLES DE LA ZONA URBANA ENTRE CALLE AGUSTIN DE TURBIDE ENTRE CALLE AGUSTIN DE TURBIDE Y CALLE AGUSTIN DE TURBIDE EN EL MUNICIPIO DE MIER, TAMAULIPAS.	CD. MIER, TAMAULIPAS	ACTA 21	04 DE AGOSTO DE 2026	26 425128 - 99 149944 26 425128 - 99 149944 26 425128 - 99 149944	26 425128 - 99 149944 26 425128 - 99 149944 26 425128 - 99 149944	FEDERAL	15-mar-26	22-mar-26	JOSE ALVARADO HINOJOSA	DIRECTA	\$1,721,029.95	\$1,269,827.96	\$1,269,827.96	\$451,201.99	100%	100%	TERMINADA
3	SIFAS	FEDERAL	SIFAS-MER-011-2026	REHABILITACION DE LA CARRILERA DE TURISMO ENTRE BELSARDO PARRAN, BELSARDO PARRAN, ENTRE BELSARDO PARRAN Y BELSARDO PARRAN, EN EL MUNICIPIO DE MIER, TAMAULIPAS.	CD. MIER, TAMAULIPAS	ACTA 19	03 DE JULIO DE 2026 16 DE MAYO DE 2026	26 433697 - 99 152820 26 433697 - 99 152820	26 433697 - 99 152820 26 433697 - 99 152820	FEDERAL	18-mar-26	31-mar-26	JOSE GUERRA HINOJOSA	DIRECTA	\$1,846,076.91	\$1,296,827.17	\$1,296,827.17	\$549,249.74	100%	100%	TERMINADA

Ningún campo debe completarse en su totalidad

SECRETARÍA DE ECONOMÍA  
MUNICIPIO DE MIER, TAMAULIPAS  
CALLE REBORETO RECILES LOPEZ

OBRAS PUBLICAS  
2024 - 2027  
HEROICA CD. MIER, TAM.



**OBRAS Y/O SERVICIOS RELACIONADOS CON LAS MISMAS E RECLUTADAS POR CONTRATO**  
**MUNICIPIO DE MIER, TAMAUPLIPAS: (1)**  
**EJERCICIO FISCAL: 2026 (2)**  
**INFORMACION DEL: 01 AL 30 DEL MES DE ABRIL DEL 2026 (3)**



No.	Nombre del Programa o Fondo	Tipo de Recurso (Federal, Estatal o Municipal)	Número de Contrato	Nombre de la Obra o Servicio	Condiciones Generales		Periodo de Ejecución		Procedimiento de Contratación	Importes		Avance (%)	Situación Contractiva (1) (Inicio, Proceso, Terminación)	
					Localidad y/o Sitio	No. de Acta de Cribado	Inicio	Termino		Inicio	Termino			Reporte Total Contratado
(4)	ESTATAL	ESTATAL	PRM/ER/01/2026	ACTA 31	26-477648 - 09-146005 - 09-146005 - 09-146005 - 26-486002 - 09-147029 -	26-477648 - 09-146005 - 09-146005 - 09-146005 - 26-486002 - 09-147029 -	06 DE ENERO DE 2026	17 DE ENERO DE 2026	PROCEDIMIENTO DE LICITACION	5983,3200	5983,3100	100%	100%	TERMINADA
<p style="text-align: center;"><b>Nota: Todos los contratos deben completarse en su totalidad</b></p> <p style="text-align: center;">L.A.E. ROSAURA ROSALES LÓPEZ                  SECRETARÍA DE ADMINISTRACIÓN Y FINANZAS                  MUNICIPIO DE MIER, TAMAUPLIPAS</p>														

**OBRAS PÚBLICAS**  
**2024 - 2027**  
**HEROICA CD. MIER, TAM.**

LIC. ADRIÁN GARCÍA VARELA  
 PRESIDENTE MUNICIPAL

LIC. ADRIÁN GARCÍA VARELA  
 PRESIDENTE MUNICIPAL





OBRAS Y/O SERVICIOS RELACIONADOS CON LAS MISMAS EJECUTADAS POR CONTRATO

MUNICIPIO DE MIER, TAMAUULIPAS: (1)

EJERCICIO FISCAL: 2026 (2)

INFORMACION DEL 01 AL 30 DEL MES DE ABRIL DEL 2026 (3)

No.	Nombre del Programa o Fondo	Tipo de Contrato (Fiscal, Estatal o Municipal)	Nombre del Contrato	Materia de la Obra o Servicio (como aparece en el contrato)	Localidad y/o Ejido	No. de Acta de Cabildo	Asignación de la Obra o Servicio		Fecha	Cuentas Gubernamentales	Nombramiento (Acta de Fección)	Contrato		Periodo de Ejecución		Raf	Razon Social del Contratista	Procedimiento de Contratación	Monto Total Comprobado	Monto Total Comprobado (Incluyendo el Impuesto)	Monto Total Pagado	Saldo	Avance %		Situación (Construcción o Proceso)	
							Inicio	Termino				Inicio	Termino	Financiado	Realizado											
(4)	(5)	(6)	(7)	(8)	(9)	(10)	(11)	(12)	(13)	(14)	(15)	(16)	(17)	(18)	(19)	(20)	(21)	(22)	(23)	(24)	(25)	(26)	(27)	(28)	(29)	
	PROYECTO DE OBRAS DE RECONSTRUCCIÓN DE LA CARRETERA FEDERAL EN LA ZONA URBANA DE MIER, TAMAUULIPAS	MUNICIPAL	RAMIER 001/2026	RECONSTRUCCIÓN DE LA CARRETERA FEDERAL EN LA ZONA URBANA DE MIER, TAMAUULIPAS	CD. MIER, TAMAUULIPAS	ACTA 33	11 DE FEBRERO DEL 2026	28 30887 - 49 22446	ESTATAL	27 DE FEBRERO DEL 2026	01 DE MARZO DEL 2026	23 DE FEBRERO DEL 2026	01 DE MARZO DEL 2026	01 DE MARZO DEL 2026	01 DE MARZO DEL 2026	01 DE MARZO DEL 2026	01 DE MARZO DEL 2026	CONSTRUCCION	256,647.30	256,647.30	256,647.30	50.00	100%	100%	100%	TERMINADA
<p>Nota: (1) El presente contrato se completará en su totalidad en el mes de mayo del 2026.</p> <p>(2) El presente contrato se completará en su totalidad en el mes de mayo del 2026.</p> <p>(3) El presente contrato se completará en su totalidad en el mes de mayo del 2026.</p>																										

**CONTRATORIA MUNICIPAL**  
**MIER, TAM. 2024 - 2027**

*(Firma)*  
**L.A.E. ROSAURA ROSALES LOPEZ**  
 C.E. ADMINISTRADORA GENERAL

**CONTRATORIA MUNICIPAL**  
**MIER, TAM. 2024 - 2027**

*(Firma)*  
**L.A.E. ROSAURA ROSALES LOPEZ**  
 C.E. ADMINISTRADORA GENERAL

OBRAS PUBLICAS  
 2024 - 2027  
 HEROICA CD. MIER, TAM.

AVANCE FINANCIERO DE LAS OBRAS O SERVICIOS RELACIONADOS CON LAS MISMAS EJECUTADAS POR CONTRATO



Nombre del Programa e Fondo:  
Tipo de Recurso (Federal, Estatal o Municipal):

(4) \_\_\_\_\_ (5) \_\_\_\_\_

MUNICIPIO DE MIER, TAMAUULIPAS (1)  
EJERCICIO FISCAL: 2026 (2)  
INFORMACION DEL 01 AL 30 DEL MES DE ABRIL DEL 2026 (3)

Nom. de contrato de obra o servicio	Suficiencia presupuestal (Presupuesto, Autocrecimiento, Aportación (Obras, (Reserva) y Fideicomiso)	Formalización del contrato (Forma, (Reserva) y Fideicomiso)	Razón social del contratista o proveedor del servicio	Registro contable		Fecha de la poliza		Nom. de poliza	Tipo de poliza	Fecha de expedición de la cuenta	Fecha de estado de cuenta	Cuenta Bancaria con la que se pagó la obra o servicio relacionado con la misma		Número de cuenta	Nom. de comprobante	Fecha del comprobante	Salud del comprobante (con IVA)	Amortización de anticipo	Relaciones de obra pública a seguir	Fecha de la Documentación Soporte			Concepto del comprobante	
				Cuenta Contable	Otra en Proceso	Terminada	Contable					Institución	Contable							(*)	(*)	(*)		
(6)	(7)	(8)	(9)	(10)	(11)	(12)	(13)	(14)	(15)	(16)	(17)	(18)	(19)	(20)	(21)	(22.a)	(22.b)	(22.c)	(22.d)	(22.e)	(22.f)	(22.g)	(22.h)	(22.i)

SIN MOVIMIENTO

Nota: Todos los campos deben completarse en su totalidad


Municipio de Mier, Tamaulipas  
Mier, Tamaulipas, México

\_\_\_\_\_  
Lic. [Nombre], Secretario Municipal

Municipio de Mier, Tamaulipas  
Mier, Tamaulipas, México

\_\_\_\_\_  
Lic. [Nombre], Presidente Municipal

OBRAS PUBLICAS  
2024 - 2027  
HEROICA CD. MIER, TAM.





OBRAS EJECUTADAS POR ADMINISTRACIÓN DIRECTA

MUNICIPIO DE MIER, TAMAULIPAS  
EJERCICIO FISCAL: 2026



No.	Fondo o Recurso	Nombre de la Obra	Ubicación	Periodo de ejecución de la obra			Importe			Avance (%)		Situación de la obra (terminada, en proceso, suspendida, cancelada )
				Inicio	Término	Autorizado	Devengado	Pagado	Físico	Financiero		

<h1>SIN MOVIMIENTO</h1>												
-------------------------	--	--	--	--	--	--	--	--	--	--	--	--

DIR. DE OBRAS PUBLICAS MUNICIPALES  
M. CIUDAD MIER, TAM.  
2024 - 2027  
M. CIUDAD MIER, TAM.  
2024 - 2027

DIR. DE OBRAS PUBLICAS MUNICIPALES  
M. CIUDAD MIER, TAM.  
2024 - 2027  
M. CIUDAD MIER, TAM.  
2024 - 2027

DIR. DE OBRAS PUBLICAS MUNICIPALES  
M. CIUDAD MIER, TAM.  
2024 - 2027  
M. CIUDAD MIER, TAM.  
2024 - 2027

TESORERO MUNICIPAL  
M. CIUDAD MIER, TAM.  
2024 - 2027  
M. CIUDAD MIER, TAM.  
2024 - 2027

TESORERO MUNICIPAL  
M. CIUDAD MIER, TAM.  
2024 - 2027  
M. CIUDAD MIER, TAM.  
2024 - 2027

CONTRALOR MUNICIPAL  
M. CIUDAD MIER, TAM.  
2024 - 2027  
M. CIUDAD MIER, TAM.  
2024 - 2027

CONTRALOR MUNICIPAL  
M. CIUDAD MIER, TAM.  
2024 - 2027  
M. CIUDAD MIER, TAM.  
2024 - 2027

SINDICATURA MUNICIPAL  
M. CIUDAD MIER, TAM.  
2024 - 2027  
M. CIUDAD MIER, TAM.  
2024 - 2027

SINDICATURA MUNICIPAL  
M. CIUDAD MIER, TAM.  
2024 - 2027  
M. CIUDAD MIER, TAM.  
2024 - 2027

PRESIDENCIA MUNICIPAL  
M. CIUDAD MIER, TAM.  
2024 - 2027  
M. CIUDAD MIER, TAM.  
2024 - 2027

PRESIDENCIA MUNICIPAL  
M. CIUDAD MIER, TAM.  
2024 - 2027  
M. CIUDAD MIER, TAM.  
2024 - 2027

OBRAS PUBLICAS  
2024 - 2027  
HEROICA CD. MIER, TAM.



Municipio de Mier, Tamaulipas  
Estado de Origen y Aplicación de Recursos de Faismun 2025  
Del 01 al 30 de abril del 2026



	Mensual	Acumulado
Disponibilidad Inicial	- 15,331.04	
<b>INGRESOS</b>		
1 Impuestos		
2 Cuotas y aportaciones de seguridad social		
3 Contribuciones de mejoras		
4 Derechos		
5 Productos		
6 Aprovechamientos		
7 Ingresos por venta de bienes, prestación de servicios y otros ingresos		
8 Participaciones, aportaciones, convenios, incentivos derivados de la colaboración fiscal y fondos distintos de aportaciones	-	18,408,058.00
9 Transferencias, asignaciones, subsidios y subvenciones, y pensiones y jubilaciones		
0 Ingresos derivados de financiamientos		
<b>Total de Ingresos</b>	-	<b>18,408,058.00</b>
<b>EGRESOS</b>		
1000 Servicios personales		
2000 Materiales y suministros		
3000 Servicios generales	290.00	1,165.80
4000 Transferencias, asignaciones, subsidios y otras ayudas		
5000 Bienes muebles, inmuebles e intangibles	-	82,830.08
6000 Inversión pública	-	17,194,562.96
7000 Inversiones financieras y otras provisiones		
8000 Participaciones y aportaciones		
9000 Deuda pública		
<b>Total de Egresos</b>	<b>290.00</b>	<b>17,278,558.84</b>
<b>Disponibilidad Final</b>	<b>- 15,621.04</b>	<b>1,129,499.16</b>

**Comprobación de la Disponibilidad Final**

<b>Activo Circulante (Excepto Inventarios y Almacén)</b>		
1.1.1 Efectivo y Equivalentes	20,477.30	20,477.30
1.1.2 Derechos a Recibir Efectivo o Equivalentes		
1.1.3 Derechos a Recibir Bienes o Servicios		
1.1.9 Otros Activos Circulantes		
<b>Total Activo Circulante</b>	<b>20,477.30</b>	<b>20,477.30</b>
<b>Pasivo Circulante Generado en el Ejercicio</b>		
2.1.1 Cuentas por Pagar a Corto Plazo	31,098.34	31,098.34
2.1.2 Documentos por Pagar Corto Plazo	5,000.00	5,000.00
2.1.3 Porción a Corto Plazo de la Deuda Pública a Largo Plazo		
2.1.5 Pasivos Diferidos a Corto Plazo		
2.1.6 Fondos y bienes de Terceros en Garantía y/o Administración a Corto Plazo		
2.1.7 Provisiones a corto Plazo		
2.1.9 Otros Pasivos a corto Plazo		
<b>Total Pasivo Circulante Generado en el Ejercicio</b>	<b>36,098.34</b>	<b>36,098.34</b>
<b>Disponibilidad Comprobada</b>	<b>- 15,621.04</b>	<b>- 15,621.04</b>





Municipio de Mier, Tamaulipas  
 Estado de Origen y Aplicación de Recursos de Fortamun 2025  
 Del 01 al 30 de abril del 2026



	Mensual	Acumulado
Disponibilidad Inicial	- 1,622.40	
<b>INGRESOS</b>		
1 Impuestos		
2 Cuotas y aportaciones de seguridad social		
3 Contribuciones de mejoras		
4 Derechos		
5 Productos		
6 Aprovechamientos		
7 Ingresos por venta de bienes, prestación de servicios y otros ingresos		
8 Participaciones, aportaciones, convenios, incentivos derivados de la colaboración fiscal y fondos distintos de aportaciones		6,149,698.00
9 Transferencias, asignaciones, subsidios y subvenciones, y pensiones y jubilaciones		
0 Ingresos derivados de financiamientos		
<b>Total de Ingresos</b>	-	<b>6,149,698.00</b>
<b>EGRESOS</b>		
1000 Servicios personales		
2000 Materiales y suministros	-	659,178.00
3000 Servicios generales	290.00	3,055,426.53
4000 Transferencias, asignaciones, subsidios y otras ayudas		
5000 Bienes muebles, inmuebles e intangibles		1,254,050.01
6000 Inversión pública	-	1,206,656.98
7000 Inversiones financieras y otras provisiones		
8000 Participaciones y aportaciones		
9000 Deuda pública		
<b>Total de Egresos</b>	<b>290.00</b>	<b>6,175,311.52</b>
<b>Disponibilidad Final</b>	<b>- 1,912.40</b>	<b>- 25,613.52</b>

**Comprobación de la Disponibilidad Final**

<b>Activo Circulante (Excepto Inventarios y Almacen)</b>		
1.1.1 Efectivo y Equivalentes	8,419.87	8,419.87
1.1.2 Derechos a Recibir Efectivo o Equivalentes		
1.1.3 Derechos a Recibir Bienes o Servicios		
1.1.9 Otros Activos Circulantes		
<b>Total Activo Circulante</b>	<b>8,419.87</b>	<b>8,419.87</b>
<b>Pasivo Circulante Generado en el Ejercicio</b>		
2.1.1 Cuentas por Pagar a Corto Plazo	5,332.27	5,332.27
2.1.2 Documentos por Pagar Corto Plazo	5,000.00	5,000.00
2.1.3 Porción a Corto Plazo de la Deuda Pública a Largo Plazo		
2.1.5 Pasivos Diferidos a Corto Plazo		
2.1.6 Fondos y bienes de Terceros en Garantía y/o Administración a Corto Plazo		
2.1.7 Provisiones a corto Plazo		
2.1.9 Otros Pasivos a corto Plazo		
<b>Total Pasivo Circulante Generado en el Ejercicio</b>	<b>10,332.27</b>	<b>10,332.27</b>

Disponibilidad Comprobada

1,912.40 - 1,912.40





Municipio de Mier, Tamaulipas  
 Estado de Origen y Aplicación de Recursos de Hidrocarburos 2025  
 Del 01 al 30 de abril del 2026



Disponibilidad Inicial		Mensual	Acumulado
		40,762.39	
<b>INGRESOS</b>			
1	Impuestos		
2	Cuotas y aportaciones de seguridad social		
3	Contribuciones de mejoras		
4	Derechos		
5	Productos		
6	Aprovechamientos		
	Ingresos por venta de bienes, prestación de servicios y otros		
7	ingresos		
	Participaciones, aportaciones, convenios, incentivos derivados de		
8	la colaboración fiscal y fondos distintos de aportaciones		6,074,659.88
	Transferencias, asignaciones, subsidios y subvenciones, y		
9	pensiones y jubilaciones		
0	Ingresos derivados de financiamientos		
<b>Total de Ingresos</b>		-	<b>6,074,659.88</b>
<b>EGRESOS</b>			
1000	Servicios personales		
2000	Materiales y suministros		
3000	Servicios generales	290.00	7,596.99
4000	Transferencias, asignaciones, subsidios y otras ayudas		
5000	Bienes muebles, inmuebles e intangibles		
6000	Inversión pública	-	6,035,522.61
7000	Inversiones financieras y otras provisiones		
8000	Participaciones y aportaciones		
9000	Deuda pública		
<b>Total de Egresos</b>		<b>290.00</b>	<b>6,043,119.60</b>
<b>Disponibilidad Final</b>		<b>40,472.39</b>	<b>31,540.28</b>


**Comprobación de la Disponibilidad Final**

<b>Activo Circulante (Excepto Inventarios y Almacén)</b>			
1.1.1	Efectivo y Equivalentes	84,223.11	84,223.11
1.1.2	Derechos a Recibir Efectivo o Equivalentes		
1.1.3	Derechos a Recibir Bienes o Servicios		
1.1.9	Otros Activos Circulantes		
<b>Total Activo Circulante</b>		<b>84,223.11</b>	<b>84,223.11</b>
<b>Pasivo Circulante Generado en el Ejercicio</b>			
2.1.1	Cuentas por Pagar a Corto Plazo	36,222.55	36,222.55
2.1.2	Documentos por Pagar Corto Plazo	5,000.00	5,000.00
2.1.3	Porción a Corto Plazo de la Deuda Pública a Largo Plazo	2,528.17	2,528.17
2.1.5	Pasivos Diferidos a Corto Plazo		
2.1.6	Fondos y bienes de Terceros en Garantía y/o Administración a Corto Plazo		
2.1.7	Provisiones a corto Plazo		
2.1.9	Otros Pasivos a corto Plazo		
<b>Total Pasivo Circulante Generado en el Ejercicio</b>		<b>43,750.72</b>	<b>43,750.72</b>

Disponibilidad Comprobada

40,472.39

40,472.39





Municipio de Mier, Tamaulipas  
Estado de Origen y Aplicación de Recursos de Fortamun 2026  
Del 01 al 30 de abril del 2026



	Mensual	Acumulado
Disponibilidad Inicial	1,289,695.69	25,003.59
<b>INGRESOS</b>		
1 Impuestos		
2 Cuotas y aportaciones de seguridad social		
3 Contribuciones de mejoras		
4 Derechos		
5 Productos	208.43	449.53
6 Aprovechamientos		
Ingresos por venta de bienes, prestación de servicios y otros		
7 ingresos		
Participaciones, aportaciones, convenios, incentivos derivados de		
8 la colaboración fiscal y fondos distintos de aportaciones	555,952.00	2,223,808.00
Transferencias, asignaciones, subsidios y subvenciones, y		
9 pensiones y jubilaciones		
0 Ingresos derivados de financiamientos		
<b>Total de Ingresos</b>	<b>556,160.43</b>	<b>2,224,257.53</b>
<b>EGRESOS</b>		
1000 Servicios personales		
2000 Materiales y suministros		
3000 Servicios generales	332,604.00	736,009.00
4000 Transferencias, asignaciones, subsidios y otras ayudas		
5000 Bienes muebles, inmuebles e intangibles		
6000 Inversión pública	-	-
7000 Inversiones financieras y otras provisiones		
8000 Participaciones y aportaciones		
9000 Deuda pública		
<b>Total de Egresos</b>	<b>332,604.00</b>	<b>736,009.00</b>
<b>Disponibilidad Final</b>	<b>1,513,252.12</b>	<b>1,513,252.12</b>

**Comprobación de la Disponibilidad Final**

<b>Activo Circulante (Excepto Inventarios y Almacén)</b>		
1.1.1 Efectivo y Equivalentes	1,513,252.12	1,513,252.12
1.1.2 Derechos a Recibir Efectivo o Equivalentes		
1.1.3 Derechos a Recibir Bienes o Servicios		
1.1.9 Otros Activos Circulantes		
<b>Total Activo Circulante</b>	<b>1,513,252.12</b>	<b>1,513,252.12</b>
<b>Pasivo Circulante Generado en el Ejercicio</b>		
2.1.1 Cuentas por Pagar a Corto Plazo	-	-
2.1.2 Documentos por Pagar Corto Plazo	-	-
2.1.3 Porción a Corto Plazo de la Deuda Pública a Largo Plazo		
2.1.5 Pasivos Diferidos a Corto Plazo		
2.1.6 Fondos y bienes de Terceros en Garantía y/o Administración a Corto Plazo		
2.1.7 Provisiones a corto Plazo		
2.1.9 Otros Pasivos a corto Plazo		
<b>Total Pasivo Circulante Generado en el Ejercicio</b>	<b>-</b>	<b>-</b>
<b>Disponibilidad Comprobada</b>	<b>1,513,252.12</b>	<b>1,513,252.12</b>



TESORERO MUNICIPAL  
L.A.E. ROSAURA ROSALES LOPEZ



CONTRALOR MUNICIPAL  
LIC. SAMARA ZOE JUAREZ BARRON



Municipio de Mier, Tamaulipas  
 Estado de Origen y Aplicación de Recursos de Faismun 2026  
 Del 01 al 30 de abril del 2026



	Mensual	Acumulado
Disponibilidad Inicial	6,120,873.49	25,003.59
<b>INGRESOS</b>		
1 Impuestos		
2 Cuotas y aportaciones de seguridad social		
3 Contribuciones de mejoras		
4 Derechos		
5 Productos	1,046.35	2,185.25
6 Aprovechamientos		
Ingresos por venta de bienes, prestación de servicios y otros		
7 ingresos		
8 Participaciones, aportaciones, convenios, incentivos derivados de la colaboración fiscal y fondos distintos de aportaciones	2,031,577.00	8,126,308.00
9 Transferencias, asignaciones, subsidios y subvenciones, y pensiones y jubilaciones		
0 Ingresos derivados de financiamientos		
<b>Total de Ingresos</b>	<b>2,032,623.35</b>	<b>8,128,493.25</b>
<b>EGRESOS</b>		
1000 Servicios personales		
2000 Materiales y suministros		
3000 Servicios generales		
4000 Transferencias, asignaciones, subsidios y otras ayudas		
5000 Bienes muebles, inmuebles e intangibles		
6000 Inversión pública	-	-
7000 Inversiones financieras y otras provisiones		
8000 Participaciones y aportaciones		
9000 Deuda pública		
<b>Total de Egresos</b>	<b>-</b>	<b>-</b>
<b>Disponibilidad Final</b>	<b>8,153,496.84</b>	<b>8,153,496.84</b>

**Comprobación de la Disponibilidad Final**

<b>Activo Circulante (Excepto Inventarios y Almacén)</b>		
1.1.1 Efectivo y Equivalentes	8,153,496.84	8,153,496.84
1.1.2 Derechos a Recibir Efectivo o Equivalentes		
1.1.3 Derechos a Recibir Bienes o Servicios		
1.1.9 Otros Activos Circulantes		
<b>Total Activo Circulante</b>	<b>8,153,496.84</b>	<b>8,153,496.84</b>
<b>Pasivo Circulante Generado en el Ejercicio</b>		
2.1.1 Cuentas por Pagar a Corto Plazo	-	-
2.1.2 Documentos por Pagar Corto Plazo	-	-
2.1.3 Porción a Corto Plazo de la Deuda Pública a Largo Plazo		
2.1.5 Pasivos Diferidos a Corto Plazo		
2.1.6 Fondos y bienes de Terceros en Garantía y/o Administración a Corto Plazo		
2.1.7 Provisiones a corto Plazo		
2.1.9 Otros Pasivos a corto Plazo		
<b>Total Pasivo Circulante Generado en el Ejercicio</b>	<b>-</b>	<b>-</b>
<b>Disponibilidad Comprobada</b>	<b>8,153,496.84</b>	<b>8,153,496.84</b>





Municipio de Mier, Tamaulipas  
 Estado de Origen y Aplicación de Recursos de Hidrocarburos 2026  
 Del 01 al 30 de abril del 2026



	Mensual	Acumulado
Disponibilidad Inicial	1,081,741.52	25,003.59
<b>INGRESOS</b>		
1 Impuestos		
2 Cuotas y aportaciones de seguridad social		
3 Contribuciones de mejoras		
4 Derechos		
5 Productos	191.65	321.54
6 Aprovechamientos		
Ingresos por venta de bienes, prestación de servicios y otros		
7 ingresos		
Participaciones, aportaciones, convenios, incentivos derivados de		
8 la colaboración fiscal y fondos distintos de aportaciones	517,858.36	1,574,466.40
Transferencias, asignaciones, subsidios y subvenciones, y		
9 pensiones y jubilaciones		
0 Ingresos derivados de financiamientos		
<b>Total de Ingresos</b>	<b>518,050.01</b>	<b>1,574,787.94</b>
<b>EGRESOS</b>		
1000 Servicios personales		
2000 Materiales y suministros		
3000 Servicios generales		
4000 Transferencias, asignaciones, subsidios y otras ayudas		
5000 Bienes muebles, inmuebles e intangibles		
6000 Inversión pública	-	-
7000 Inversiones financieras y otras provisiones		
8000 Participaciones y aportaciones		
9000 Deuda pública		
<b>Total de Egresos</b>	<b>-</b>	<b>-</b>
<b>Disponibilidad Final</b>	<b>1,599,791.53</b>	<b>1,599,791.53</b>

**Comprobación de la Disponibilidad Final**

<b>Activo Circulante (Excepto Inventarios y Almacén)</b>		
1.1.1 Efectivo y Equivalentes	1,599,791.53	1,599,791.53
1.1.2 Derechos a Recibir Efectivo o Equivalentes		
1.1.3 Derechos a Recibir Bienes o Servicios		
1.1.9 Otros Activos Circulantes		
<b>Total Activo Circulante</b>	<b>1,599,791.53</b>	<b>1,599,791.53</b>
<b>Pasivo Circulante Generado en el Ejercicio</b>		
2.1.1 Cuentas por Pagar a Corto Plazo	-	-
2.1.2 Documentos por Pagar Corto Plazo	-	-
2.1.3 Porción a Corto Plazo de la Deuda Pública a Largo Plazo		
2.1.5 Pasivos Diferidos a Corto Plazo		
2.1.6 Fondos y bienes de Terceros en Garantía y/o Administración a Corto Plazo		
2.1.7 Provisiones a corto Plazo		
2.1.9 Otros Pasivos a corto Plazo		
<b>Total Pasivo Circulante Generado en el Ejercicio</b>	<b>-</b>	<b>-</b>
<b>Disponibilidad Comprobada</b>	<b>1,599,791.53</b>	<b>1,599,791.53</b>

PRESIDENTE MUNICIPAL

LIC. ADRIANA HINOJOSA IBÁÑEZ

TESORERO MUNICIPAL

L.A.E. ROSAURA ROSALES LOPEZ

SINDICO MPAL./COMISION DE HACIENDA

C.P. ABDON CANALES DIAZ

CONTRALOR MUNICIPAL

LIC. SAMARA ZOE JUAREZ BARRON





Municipio de Mier, Tamaulipas  
**Derechos a recibir efectivo y equivalentes, y bienes o servicios.**  
 Al 30 de abril del 2026



Cuenta	Subcuenta	Póliza de Registro		Nombre o Razón Social	Concepto	Importe Original	Saldo al 30/abr/2026	Forma de Recuperación	Fecha de Vencimiento
		Fecha	Póliza						
1126	1126-01-02			YESENIA BARRERA RENDON	Prestamo		6,092.00	Cobranza	30-sep-26
1126	1126-01-13			NOEMI ESTHER ARREDONDO GUERRA	Prestamo		8,200.00	Cobranza	30-sep-26
1126	1126-01-15			CESAR IVAN NIÑO LARA	Prestamo		4,800.00	Cobranza	30-sep-26
1126	1126-01-17			ANA LORENA GUERRERO PARDO	Prestamo		5,000.00	Cobranza	30-sep-26
1126	1126-01-20			MILAGRO YUDITH MITZ TALAMANTES	Prestamo		1,000.00	Cobranza	30-sep-26
1126	1126-01-22			LUIS RAMIRO GARCIA	Prestamo		12,500.00	Cobranza	30-sep-26
1126	1126-01-26			JOSE MOISES RAMIREZ VILLANUEVA	Prestamo		1,250.00	Cobranza	30-sep-26
1126	1126-01-31			PORFIRIO MIRANDA ROCHA	Prestamo		1,000.00	Cobranza	30-sep-26
1126	1126-01-33			OSIVALDO LUNA VALADES	Prestamo		800.00	Cobranza	30-sep-26
1126	1126-01-35			HUGO CORDERO MEDINA	Prestamo		800.00	Cobranza	30-sep-26
1126	1126-01-38			JUAN GABRIEL BADILO BARRERA	Prestamo		0.00	Cobranza	30-sep-26
1126	1126-01-45			JUAN ZENON BALLEZA	Prestamo		0.00	Cobranza	30-sep-26
1126	1126-01-46			MARIA TERESA BALDERAS FRAUSTO	Prestamo		-300.00	Cobranza	30-sep-26
1126	1126-01-47			JUAN RAUL CANELA HERNANDEZ	Prestamo		0.00	Cobranza	30-sep-26
1126	1126-01-48			PABLO SANCHEZ SEGOVIA	Prestamo		2,500.00	Cobranza	30-sep-26
1126	1126-01-75			ESTHER GARCIA DEL ANGEL	Prestamo		900.00	Cobranza	30-sep-26
1126	1126-01-93			LEOPOLDO SALAS BALLEZA	Prestamo		0.00	Cobranza	30-sep-26
1126	1126-01-94			JULIO CESAR BADILO VIVERO	Prestamo		3,450.00	Cobranza	30-sep-26
1126	1126-01-104			CARLOS DANIEL SAUCEDA ORTA	Prestamo		2,500.00	Cobranza	30-sep-26
1126	1126-01-156			SARA ESPERANZA RESEDEZ MARTINEZ	Prestamo		2,800.00	Cobranza	30-sep-26
1126	1126-01-160			DIANA GUADALUPE TREVINO ROCHA	Prestamo		2,000.00	Cobranza	30-sep-26
							<b>55,292.00</b>		
1129	1129-01-01			Subsidio al empleo 2011-2013	Otros derechos		502,656.36		30-sep-26
1129	1129-01-02			Subsidio al empleo Fortamun 2011-2013	Otros derechos		38,690.15		30-sep-26
1129	1129-01-03			Subsidio al empleo ejercicios anteriores	Otros derechos		2,047,996.91		30-sep-26
1129	1129-01-04			Subsidio al empleo Forta Ej. Anteriores	Otros derechos		140,949.13		30-sep-26
1129	1129-01-05			Subsidio al empleo 2013-2016	Otros derechos		187,050.55		30-sep-26
							<b>2,543,242.00</b>		

NOTA: Formulario integrado por Cuentas con saldos históricos, sin documentación soporte para integración del saldo

CONTRALORIA MUNICIPAL  
 CONTRALOR MUNICIPAL  
 LIC. SARAIVA ZOE JUAREZ BARRON  
 MIER, TAM. 2024

SINDICO MPAL / COMISION DE HACIENDA  
 C.P. ABDON CANALES DIAZ  
 MIER, TAM. 2024

TESORERO MUNICIPAL  
 L.A.E. ROSAURA ROSALES LOPEZ  
 MIER, TAM. 2024

PRESIDENTE MUNICIPAL  
 LIC. ADRIANA HINOJOSA IBANEZ  
 MIER, TAM. 2024



**MUNICIPIO DE MIER, TAMAULIPAS**  
**Reporte Analítico de Bienes Muebles e Inmuebles**  
**Al 30 de abril del 2026**

Cuenta Contable	Clave s/catálogo de bienes	Descripción del Activo	Fecha de Incorporación o Capitalización	Vida Útil	% de depreciación, deterioro o amortización anual	Valor de incorporación	Depreciación del periodo	Depreciación acumulada	Estado Físico del Bien	Valor neto en libros
8270-152-02-201-5191-2	5191	ENCUADERNADORA Y PERFORADORA	15-ene-26	NUEVO	25%	13,825.11	-	-	NUEVO	13,825.11
8270-252-03-301-5151-2	5151	COMPUTADORA DE ESCRITORIO HP	30-mar-26	NUEVO	25%	26,800.00			NUEVO	26,800.00
8270-252-03-301-5151-2	5151	LAP TOP HP ULTRA 16 GB	30-mar-26	NUEVO	25%	28,500.00			NUEVO	28,500.00
8270-252-03-301-5151-2	5151	LAP TOP HP ULTRA 16 GB	30-mar-26	NUEVO	25%	28,500.00			NUEVO	28,500.00
8270-252-03-301-5671-2	5671	MOTOSIERRA PRETUL	08-abr-26	NUEVO	33%	5,900.00			NUEVO	5,900.00

Método de Depreciación:

**PRESIDENTE MUNICIPAL**  
LIC. ADRIANA HINOJOSA IBÁÑEZ  
MIER, TAM. 2024 - 2027

**TESORERO MUNICIPAL**  
L.A.E. ROSAURA ROSALES LOPEZ  
MIER, TAM. 2024 - 2027

**SINDICO MPAL / COMISION DE HACIENDA**  
C.P. ABDON CANALES DIAZ  
MIER, TAM. 2024 - 2027

**CONTRALOR MUNICIPAL**  
LIC. SAMARITZOE JUAREZ BARRÓN  
MIER, TAM. 2024 - 2027



Municipio de Mier, Tamaulipas  
Amortización de Activos Intangibles y Diferidos  
Del 01 de enero al 30 de abril del 2026



Cuenta Contable	Concepto	Monto Original	% de amortización	Amortización del periodo	Amortización acumulada
<b>SIN MOVIMIENTO</b>					
Método Aplicado:					





Municipio de Mier, Tamaulipas  
Reporte Analítico de Cuentas y Documentos por Pagar  
Al 30 de abril del 2026



Cuenta	Subcuenta Especifica	Póliza de Registro		No. Fact/ Documento	Nombre o Razón Social	Concepto	Valor del Documento	Plazo en Dias	Factibilidad de pago Si / No	Saldo
		Fecha	Póliza							
2117	2117-01	01/01/2014	D.1		I.S.P.T. 2011-2013	RETENCIONES	415,014.35	90		463,403.80
2117	2117-02	01/01/2014	D.1		I.S.P.T. FORTAMUN 2011-2013	RETENCIONES	2,963.14	90		2,963.14
2117	2117-03	01/01/2014	D.1		RETENCIONES ISR 2011-2013	RETENCIONES	75,725.98	90		75,725.98
2117	2117-04	01/01/2014	D.1		I.S.P.T. E.J. ANTERIORES	RETENCIONES	939,331.40	90		939,331.40
2117	2117-05	01/01/2014	D.1		RETENCIONES ISR E.J. ANT.	RETENCIONES	184,896.10	90		184,896.10
2117	2117-06	01/01/2014	D.1		RETENCIONES IVA E.J. ANT.	RETENCIONES	9,413.57	90		9,413.57
2117	2117-07	01/01/2014	D.1		RETENCIONES ISR 2013-2016	RETENCIONES	721,318.50	90		721,318.50
2117	2117-08	01/01/2014	D.1		ISPT 2013-2016	RETENCIONES	164,194.38	90		164,194.38
2117	2117-09	06/12/2018	E.208		RETENCION IVA	RETENCIONES	424.49	90		424.49
2117	2117-10	24/01/2019	E.024		ISR POR SERVICIOS PROF.	RETENCIONES	9,375.73	90		13,552.71
2117	2117-11	11/12/2025	D907		ISR POR ARRENDAMIENTO	RETENCIONES	0.10	90		0.10
<b>Subtotal por Cuenta</b>							<b>1,079,171.56</b>			<b>1,131,737.99</b>
2119	2119-01	01/01/2013			GOBIERNO DEL ESTADO DE TAMAULIPAS	ACREEDOR	128,561.00	90		128,561.00
2119	2119-02	28/01/2014			I.C.I.C.	ACREEDOR	308,734.50	90		308,734.50
2119	2119-03	28/01/2014			SECODAM	ACREEDOR	496,662.61	90		496,662.61
2119	2119-04				A.S.F. 1%	ACREEDOR	28,814.83	90		28,814.83
2119	2119-05	28/01/2014			SUPERV. CONADE	ACREEDOR	14,189.19	90		14,189.19
2119	2119-06	01/01/2013			LIC. EDEN RAMOS GARCIA	ACREEDOR	13,500.00	90		13,500.00
2119	2119-13	31/12/2024	D1017		TOMAS ALESIO CAVAZOS ROJAS	ACREEDOR	-	90		-
2119	2119-18	11/07/2019	D00626		SAYDA ABIGAIL ZUNIGA NEGRETE	ACREEDOR	5,326.92	90		5,326.92
2119	2119-26	21/11/2025	D845		SANTIAGO GONZALEZ CAVAZOS	ACREEDOR	-	90		-
<b>Subtotal por Cuenta</b>							<b>985,135.21</b>			<b>985,135.21</b>
2113	2113-01	31/12/2024	D1021		JOSE ARMANDO GUERRA HINOJOSA	CONTRATISTA	1,610,089.89			1,612,540.53
2113	2113-02	31/12/2024	D1022		MA EDIFICACIONES, S.A. DE C.V.	CONTRATISTA	1,540,972.88			1,540,972.88
2113	2113-04	31/12/2024	D1023		SAN VICENTE CONSULTORIA Y CONSTRUCCION, S.A. DE C.V.	CONTRATISTA	1,145,343.98			1,145,343.98
<b>Subtotal por Cuenta...</b>							<b>4,296,406.75</b>			<b>4,298,857.39</b>
<b>TOTAL</b>							<b>6,360,713.52</b>			<b>6,415,730.59</b>

PRESIDENCIA MUNICIPAL  
ALCALDESA MUNICIPAL  
*[Signature]*  
LIC. ADRIANA HINOJOSA IBANEZ  
MIER, TAM. 2024 - 2027

TESORERO MUNICIPAL  
*[Signature]*  
L.A.E. ROSAURA ROSALES LOPEZ  
MIER, TAM. 2024 - 2027

SINDICATURA MUNICIPAL  
SINDICO MPAL / COMISION DE HACIENDA  
*[Signature]*  
C.P. ABDON CANALES DIAZ  
MIER, TAM. 2024 - 2027

CONTRALORIA MUNICIPAL  
CONTRALOR MUNICIPAL  
*[Signature]*  
LIC. SAMARA ZOE JUAREZ BARRON  
MIER, TAM. 2024 - 2027



Municipio de Mier, Tamaulipas  
Modificaciones a la Hacienda Pública / Patrimonio  
Del 01 de enero al 30 de abril del 2026



Fecha	N° Póliza	Cuenta Contable	Nombre de la Cuenta	Debe	Haber	Saldo	Contracuenta (Cuenta y Nombre)	Descripción del tipo y naturaleza de la modificación o procedencia de los recursos.
<b>SIN MOVIMIENTO</b>								
<b>SIN MOVIMIENTO</b>								



ALCALDESA MUNICIPAL

LIC. ADRIANA HINOJOSA IBÁÑEZ

TESORERO MUNICIPAL  
*[Signature]*

L.A.E. ROSAURA ROSALES LOPEZ



SINDICO MPAL / COMISION DE HACIENDA

C.P. ABDON CANALES DÍAZ



CONTRALOR MUNICIPAL

LIC. SAMARA ZOE JUÁREZ BARRON



Municipio de Mier, Tamaulipas  
Conciliación entre los Ingresos Presupuestarios y Contables  
Del 01 de enero al 30 de abril del 2026



(Cifras en pesos)

<b>1. Total de Ingresos Presupuestarios</b>		<b>28,618,545.37</b>
<b>2. Más ingresos contables no presupuestarios</b>		<b>-</b>
2.1 Ingresos Financieros	\$	
2.2 Incremento por variación de inventarios	\$	
2.3 Disminución del exceso de estimaciones por pérdida o deterioro u obsolescencia	\$	
2.4 Disminución del exceso de provisiones	\$	
2.5 Otros ingresos y beneficios varios	\$	
2.6 Otros ingresos contables no presupuestarios	\$	
<b>3. Menos ingresos presupuestarios no contables</b>		<b>-</b>
3.1 Aprovechamientos patrimoniales	\$	
3.2 Ingresos derivados de financiamientos	\$	
3.3 Otros Ingresos Presupuestarios no contables		
<b>4. Total de Ingresos Contables (4 = 1 + 2 - 3)</b>		<b>28,618,545.37</b>





Municipio de Mier, Tamaulipas  
 Conciliación entre los Egresos Presupuestarios y los Gastos Contables  
 Del 01 de enero al 30 de abril del 2026



(Cifras en pesos)

<b>1. Total de egresos presupuestarios</b>		<b>27,611,546.29</b>
<b>2. Menos egresos presupuestarios no contables</b>		<b>13,297,998.84</b>
2.1 Materias Primas y Materiales de Producción y Comercialización	\$	
2.2 Materiales y Suministros	2,633,445.35	
2.3 Mobiliario y equipo de administración	97,625.11	
2.4 Mobiliario y equipo educacional recreativo	\$	
2.5 Equipo e instrumental médico de laboratorio	\$	
2.6 Vehículos y equipo de transporte		
2.7 Equipo de defensa y seguridad	\$	
2.8 Maquinaria, otros equipos y herramientas	5,900.00	
2.9 Activos biológicos	\$	
2.10 Bienes inmuebles	\$	
2.11 Activos intangibles	\$	
2.12 Obra Pública en Bienes de Dominio Público	10,561,028.38	
2.13 Obra pública en bienes propios	\$	
2.14 Acciones y participaciones de capital	\$	
2.15 Compra de títulos y valores	\$	
2.16 Concesión de Préstamos	\$	
2.17 Inversiones en fideicomisos, mandatos y otros análogos	\$	
2.18 Provisiones para contingencias y otras erogaciones especiales	\$	
2.19 Amortización de la deuda pública	\$	
2.20 Adeudos de ejercicios fiscales anteriores (ADEFAS)	\$	
2.21 Otros Egresos Presupuestales No Contables	\$	
<b>3. Mas gastos contables no presupuestales</b>		<b>2,899,092.65</b>
3.1 Estimaciones, depreciaciones, deterioros, obsolescencia y amortizaciones	-	
3.2 Provisiones	\$	
3.3 Disminución de inventarios	\$	
3.4 Otros Gastos	\$	
3.5 Inversión Pública No Capitalizable	265,647.30	
3.6 Materiales y suministros (consumos)	2,633,445.35	
3.7 Otros Gastos Contables No Presupuestales	\$	
<b>4. Total de Gasto Contable (4 = 1 - 2 + 3)</b>		<b>17,212,640.10</b>

PRESIDENCIA MUNICIPAL  
 ALCALDESA MUNICIPAL  
  
 LIC. ADRIANA HINOJOSA IBÁÑEZ  
 MIER, TAM. 2024 - 2027

TESORERO MUNICIPAL  
  
 L.A.E. ROSAURA ROSALES LOPEZ

SINDICATURA MUNICIPAL / COMISION DE HACIENDA  
  
 C.P. ABDÓN CANALES DÍAZ  
 MIER, TAM. 2024 - 2027

CONTRALOR MUNICIPAL  
  
 LIC. SAMARA ZOE JUÁREZ BARRÓN  
 MIER, TAM. 2024

# SIN MOVIMIENTOS

Las Notas de Memoria contendrán información sobre las cuentas de orden tanto contables como presupuestarias que se utilizan para registrar movimientos de valores que no afecten o modifiquen el Estado de Situación Financiera del ente público; sin embargo, su incorporación es necesaria con fines de recordatorio, de control y en general sobre los aspectos administrativos, o bien, para consignar sus derechos o responsabilidades contingentes que puedan, o no, presentarse en el futuro.

Las cuentas que se manejan para efectos de estas Notas son las siguientes:

Cuentas de Orden Contables:

Valores

Emisión de Obligaciones

Avales y Garantías

Juicios

Inversión Mediante Proyectos para Prestación de Servicios (PPS) y Similares

Bienes Concesionados o en Comodato

Se informará al menos lo siguiente:

1. Los valores en custodia de instrumentos prestados a formadores de mercado e instrumentos de crédito recibidos en garantía de los formadores de mercado u otros.
2. Por tipo de emisión de instrumento: monto, tasa y vencimiento.
3. Los contratos firmados de construcciones por tipo de contrato.


Las cuentas de orden contables señaladas, se indican de manera enunciativa, por lo tanto, deberán informar sobre las cuenta de orden contable que utilice el ente público y que presenten saldos al período que se reporta.

ALCALDESA  
MUNICIPAL



LIC. ADRIANA  
HINOJOSA  
IBÁÑEZ

TESORERO  
MUNICIPAL




L.A.E. ROSAURA  
ROSALES LOPEZ

SINDICO  
MPAL./COMISION DE  
HACIENDA



C.P. ABDON  
CANALES DIAZ

CONTRALOR  
MUNICIPAL



LIC. SAMARA ZOE  
JUÁREZ BARRÓN