

# **ESTADOS FINANCIEROS**



**MUNICIPIO DE MIER, TAMAULIPAS**  
**Estado de Actividades**  
**Del 01 de enero al 31 de marzo del 2026**  
**(Cifras en Pesos)**



	2026 (actual)	2025 (anterior)
<b>4 INGRESOS Y OTROS BENEFICIOS</b>		
<b>4.1 Ingresos de la Gestión:</b>	<b>1,013,642.80</b>	<b>1,458,545.45</b>
4.1.1 Impuestos	1,001,441.80	1,331,193.79
4.1.2 Cuotas y aportaciones de seguridad social		
4.1.3 Contribuciones de Mejoras		
4.1.4 Derechos	9,573.91	127,351.66
4.1.5 Productos	2,627.09	
4.1.6 Aprovechamientos		
4.1.7 Ingresos por Venta de Bienes y Prestación de Servicios		
<b>Participaciones, Aportaciones, Convenios, Incentivos Derivados de la Colaboración Fiscal, Fondos Distintos de Aportaciones, Transferencias, Asignaciones, Subsidios y Subvenciones, y Pensiones y Jubilaciones</b>	<b>21,307,149.47</b>	<b>77,899,963.25</b>
4.2.1 Participaciones, Aportaciones, Convenios, Incentivos Derivados de la Colaboración Fiscal y Fondos Distintos de Aportaciones	21,307,149.47	77,899,963.25
4.2.2 Transferencias, Asignaciones, Subsidios y Subvenciones, y Pensiones y Jubilaciones		
<b>4.3 Otros Ingresos y Beneficios</b>	<b>-</b>	<b>-</b>
4.3.1 Ingresos Financieros		
4.3.2 Incremento por Variación de Inventarios		
4.3.3 Disminución del Exceso de Estimaciones por Pérdida o Deterioro u Obsolescencia		
4.3.4 Disminución del Exceso de Provisiones		
4.3.9 Otros Ingresos y Beneficios Varios		
<b>Total de Ingresos y Otros Beneficios</b>	<b>22,320,792.27</b>	<b>79,358,508.70</b>
<b>5 GASTOS Y OTRAS PÉRDIDAS</b>		
<b>5.1 Gastos de Funcionamiento</b>	<b>11,840,671.37</b>	<b>44,314,409.03</b>
5.1.1 Servicios Personales	5,735,855.29	22,691,915.84
5.1.2 Materiales y Suministros	1,841,171.96	9,088,511.17
5.1.3 Servicios Generales	4,263,644.12	12,533,982.02
<b>5.2 Transferencias, Asignaciones, Subsidios y Otras Ayudas</b>	<b>1,163,638.30</b>	<b>1,477,694.13</b>
5.2.1 Transferencias Internas y Asignaciones al Sector Público		
5.2.2 Transferencias al Resto del Sector Público		
5.2.3 Subsidios y Subvenciones		
5.2.4 Ayudas Sociales	1,163,638.30	1,477,694.13
5.2.5 Pensiones y Jubilaciones		
5.2.6 Transferencias a Fideicomisos, Mandatos y Contratos Análogos		
5.2.7 Transferencias a la Seguridad Social		
5.2.8 Donativos		
5.2.9 Transferencias al Exterior		
<b>5.3 Participaciones y Aportaciones</b>	<b>-</b>	<b>-</b>
5.3.1 Participaciones		
5.3.2 Aportaciones		
5.3.3 Convenios		
<b>5.4 Intereses, Comisiones y Otros Gastos de la Deuda Pública</b>	<b>-</b>	<b>-</b>
5.4.1 Intereses de la Deuda Pública		
5.4.2 Comisiones de la Deuda Pública		
5.4.3 Gastos de la Deuda Pública		



**MUNICIPIO DE MIER, TAMAULIPAS**  
**Estado de Actividades**  
**Del 01 de enero al 31 de marzo del 2026**  
 (Cifras en Pesos)



	2026 (actual)	2025 (anterior)
5.4.4 Costo por Coberturas		
5.4.5 Apoyos Financieros		
<b>5.5 Otros Gastos y Pérdidas Extraordinarias</b>	<b>-</b>	<b>261,649.81</b>
5.5.1 Estimaciones, Depreciaciones, Deterioros, Obsolescencia y Amortizaciones	-	261,649.81
5.5.2 Provisiones		
5.5.3 Disminución de Inventarios		
5.5.9 Otros Gastos		
<b>5.6 Inversión Pública</b>	<b>-</b>	<b>26,274,148.07</b>
5.6.1 Inversión Pública No Capitalizable	-	26,274,148.07
<b>Total de Gastos y Otras Pérdidas</b>	<b>13,004,309.67</b>	<b>72,327,901.04</b>

<b>Resultado del Ejercicio (Ahorro/Desahorro)</b>	<b>9,316,482.60</b>	<b>7,030,607.66</b>
---	---------------------	---------------------





MUNICIPIO DE MIER, TAMAUPLIPAS  
Estado de Actividades Analítico Mensual  
Del 01 de enero al 31 de marzo del 2026  
(Cifras en Pesos)



RUBRO / CUENTA	ENE	FEB	MAR	ABR	MAY	JUN	JUL	AGO	SEP	OCT	NOV	DIC	TOTAL
<b>4 INGRESOS Y OTROS BENEFICIOS</b>													
4.1 Ingresos de la Gestión:	655,160.46	353,759.67	103,294.67	-	-	-	-	-	-	-	-	-	1,033,214.80
4.1.1 Impuestos sobre el Patrimonio	655,160.46	2,090.00	92,448.00	-	-	-	-	-	-	-	-	-	1,001,448.00
4.1.1.1 Impuestos Ecológicos	655,338.77	248,033.87	92,508.13	-	-	-	-	-	-	-	-	-	1,000,880.57
4.1.1.7 Accesorios de Impuestos	524.03	57.33	20.13	-	-	-	-	-	-	-	-	-	561.23
4.1.1.8 Impuestos no Comprendidos en la Ley de Ingresos Vigente, Causados en Ejercicios Fiscales Anteriores Pendientes de Liquidación o Pago	-	-	-	-	-	-	-	-	-	-	-	-	-
4.1.1.9 Otros Impuestos	-	-	-	-	-	-	-	-	-	-	-	-	-
4.1.1.9 Contribuciones de Mejoras	-	-	-	-	-	-	-	-	-	-	-	-	-
4.1.3.1 Contribuciones de Mejoras por Obras Públicas	-	-	-	-	-	-	-	-	-	-	-	-	-
4.1.3.2 Contribuciones de Mejoras no Comprendidas en la Ley de Ingresos Vigente, Causadas en Ejercicios Fiscales Anteriores Pendientes de Liquidación o Pago	-	-	-	-	-	-	-	-	-	-	-	-	-
4.1.3.2 Ejercicios Fiscales Anteriores Pendientes de Liquidación o Pago	-	-	-	-	-	-	-	-	-	-	-	-	-
4.1.4 Derechos	6,234.06	3,834.16	9,076.69	-	-	-	-	-	-	-	-	-	19,142.00
4.1.4.1 Derechos por el Uso, Gose, Aprovechamiento de Bienes Muebles no Sujetos a Pago de Impuestos	-	-	-	-	-	-	-	-	-	-	-	-	-
4.1.4.3 Derechos por Prestación de Servicios	6,234.00	3,834.00	9,074.00	-	-	-	-	-	-	-	-	-	19,142.00
4.1.4.4 Accesorios de Derechos	-	-	-	-	-	-	-	-	-	-	-	-	-
4.1.4.5 Derechos no Comprendidos en la Ley de Ingresos Vigente, Causados en Ejercicios Fiscales Anteriores Pendientes de Liquidación o Pago	-	-	-	-	-	-	-	-	-	-	-	-	-
4.1.4.9 Otros Derechos	0.06	0.16	2.69	-	-	-	-	-	-	-	-	-	2.91
4.1.5 Productos	63.60	633.51	1,729.98	-	-	-	-	-	-	-	-	-	2,627.09
4.1.5.1 Emisión de Bienes Muebles no Sujetos a Pago de Impuestos	63.60	633.51	1,729.98	-	-	-	-	-	-	-	-	-	2,627.09
4.1.5.3 Accesorios de Productos (Derogada)	-	-	-	-	-	-	-	-	-	-	-	-	-
4.1.5.4 Ingresos Vigente, Causados en Ejercicios Fiscales Anteriores Pendientes de Liquidación o Pago	-	-	-	-	-	-	-	-	-	-	-	-	-
4.1.5.9 Otros Productos que Generen Ingresos Corrientes (Derogada)	-	-	-	-	-	-	-	-	-	-	-	-	-
4.1.6 Aprovechamientos	-	-	-	-	-	-	-	-	-	-	-	-	-
4.1.6.1 Ingresos Derivados de la Colaboración Fiscal (Derogada)	-	-	-	-	-	-	-	-	-	-	-	-	-
4.1.6.2 Multas	-	-	-	-	-	-	-	-	-	-	-	-	-
4.1.6.3 Indemnizaciones	-	-	-	-	-	-	-	-	-	-	-	-	-
4.1.6.4 Reintegros	-	-	-	-	-	-	-	-	-	-	-	-	-
4.1.6.5 Aprovechamientos Provenientes de Obras Públicas	-	-	-	-	-	-	-	-	-	-	-	-	-
4.1.6.6 Aprovechamientos no Comprendidos en la Ley de Ingresos Vigente, Causados en Ejercicios Fiscales Anteriores Pendientes de Liquidación o Pago	-	-	-	-	-	-	-	-	-	-	-	-	-
4.1.6.7 Aprovechamientos por Aportaciones y Contribuciones (Derogada)	-	-	-	-	-	-	-	-	-	-	-	-	-
4.1.6.8 Accesorios de Aprovechamientos	-	-	-	-	-	-	-	-	-	-	-	-	-
4.1.6.9 Otros Aprovechamientos	-	-	-	-	-	-	-	-	-	-	-	-	-
4.2 Participaciones, Aportaciones, Convenios, Incentivos Derivados de la Colaboración Fiscal	6,156,720.28	7,317,666.41	7,893,762.78	-	-	-	-	-	-	-	-	-	21,307,149.47
4.2.1 Participaciones, Aportaciones, Convenios, Incentivos Derivados de la Colaboración Fiscal	6,156,720.28	7,317,666.41	7,893,762.78	-	-	-	-	-	-	-	-	-	21,307,149.47
4.2.1.1 Participaciones	3,024,031.12	4,219,530.01	4,400,233.14	-	-	-	-	-	-	-	-	-	11,643,794.27
4.2.1.2 Aportaciones	2,587,529.00	2,587,529.00	2,587,529.00	-	-	-	-	-	-	-	-	-	7,762,587.00
4.2.1.3 Convenios	544,160.16	510,807.40	546,000.64	-	-	-	-	-	-	-	-	-	1,600,766.20
4.2.1.4 Incentivos Derivados de la Colaboración Fiscal	-	-	-	-	-	-	-	-	-	-	-	-	-
4.2.1.5 Fondos Dignitos de Aportaciones	-	-	-	-	-	-	-	-	-	-	-	-	-
4.2.2 Transferencias, Asignaciones, Subsidios y Aportaciones	-	-	300,000.00	-	-	-	-	-	-	-	-	-	300,000.00
4.2.2.1 Transferencias	-	-	300,000.00	-	-	-	-	-	-	-	-	-	300,000.00
4.2.2.3 Subsidios y Aportaciones	-	-	-	-	-	-	-	-	-	-	-	-	-
4.3 Otros Ingresos y Beneficios	-	-	-	-	-	-	-	-	-	-	-	-	-
4.3.1 Ingresos Financieros	-	-	-	-	-	-	-	-	-	-	-	-	-
4.3.1.1 Intereses Ganados de Títulos, Valores y demás Instrumentos Financieros	-	-	-	-	-	-	-	-	-	-	-	-	-
4.3.1.9 Otros Ingresos Financieros	-	-	-	-	-	-	-	-	-	-	-	-	-
4.3.3 Pérdida o Delictivo u Obsolescencia	-	-	-	-	-	-	-	-	-	-	-	-	-



**MUNICIPIO DE MIER, TAMAUPLIPAS**  
Estado de Actividades Analítico Mensual  
Del 01 de enero al 31 de marzo del 2026  
(Cifras en Pesos)



	ENE	FEB	MAR	ABR	MAY	JUN	JUL	AGO	SEP	OCT	NOV	DIC	TOTAL
<b>RUBRO / CUENTA</b>													
4.3.31 Diminución del Exceso de Estimaciones por Perfidias o Delincio o Obsolescencia	-	-	-	-	-	-	-	-	-	-	-	-	-
4.3.4 Diminución del Exceso de Estimaciones por Perfidias o Delincio o Obsolescencia	-	-	-	-	-	-	-	-	-	-	-	-	-
4.3.4.1 Diminución del Exceso de Estimaciones por Perfidias o Delincio o Obsolescencia	-	-	-	-	-	-	-	-	-	-	-	-	-
4.3.9 Otros Ingresos y Beneficios Varios	-	-	-	-	-	-	-	-	-	-	-	-	-
4.3.9.2 Bonificaciones y descuentos obtenidos	-	-	-	-	-	-	-	-	-	-	-	-	-
4.3.9.3 Diferencias por Tipo de Cambio a Favor	-	-	-	-	-	-	-	-	-	-	-	-	-
4.3.9.4 Diferencias de Coizaciones a Favor en Valores Negociables	-	-	-	-	-	-	-	-	-	-	-	-	-
4.3.9.5 Resultado por Posición Monetaria	-	-	-	-	-	-	-	-	-	-	-	-	-
4.3.9.6 Utilidades por Participación Patrimonial	-	-	-	-	-	-	-	-	-	-	-	-	-
4.3.9.7 Plusvalías por Reestructuración de Deuda	-	-	-	-	-	-	-	-	-	-	-	-	-
4.3.9.9 Otros ingresos y beneficios varios	-	-	-	-	-	-	-	-	-	-	-	-	-
<b>Total de Ingresos y Otros Beneficios</b>	<b>6,821,880.74</b>	<b>7,571,425.08</b>	<b>7,937,057.45</b>	-	-	-	-	-	-	-	-	-	<b>22,330,363.27</b>
<b>5 GASTOS Y OTRAS PÉRDIDAS</b>													
<b>Gastos de Funcionamiento</b>	<b>3,735,580.65</b>	<b>4,186,603.25</b>	<b>3,918,487.16</b>	-	-	-	-	-	-	-	-	-	<b>11,840,671.07</b>
5.1.1 Servicios Personales	1,857,734.36	1,855,286.74	2,022,834.19	-	-	-	-	-	-	-	-	-	5,735,855.29
5.1.1.1 Remuneraciones al Personal de Carácter Permanente	1,703,878.93	1,696,606.91	1,705,078.78	-	-	-	-	-	-	-	-	-	5,105,566.62
5.1.1.2 Remuneraciones al Personal de Carácter Transitorio	1,976.09	2,092.79	2,772.68	-	-	-	-	-	-	-	-	-	6,841.56
5.1.1.3 Remuneraciones Adicionales y Especiales	151,879.34	156,585.04	314,982.73	-	-	-	-	-	-	-	-	-	623,447.11
5.1.1.4 Seguridad Social	-	-	-	-	-	-	-	-	-	-	-	-	-
5.1.1.5 Otras Prestaciones Sociales y Económicas	-	-	-	-	-	-	-	-	-	-	-	-	-
5.1.1.6 Pago de Estímulos a Servidores Públicos	-	-	-	-	-	-	-	-	-	-	-	-	-
5.1.2 Materiales y Suministros	422,802.13	548,753.09	869,616.44	-	-	-	-	-	-	-	-	-	1,841,171.66
5.1.2.1 Materiales de administración, emisión de documentos y artículos oficiales	46,352.19	70,646.86	77,951.66	-	-	-	-	-	-	-	-	-	194,952.71
5.1.2.2 Alimentos y utensilios	117,600.90	214,654.74	202,627.31	-	-	-	-	-	-	-	-	-	535,082.95
5.1.2.3 Materiales de oficina y materiales de producción y comercialización	-	-	-	-	-	-	-	-	-	-	-	-	-
5.1.2.4 Materiales y artículos de construcción y de reparación	24,821.01	114,750.00	280,572.01	-	-	-	-	-	-	-	-	-	420,143.02
5.1.2.5 Productos químicos, farmacéuticos y de laboratorio	2,860.00	-	-	-	-	-	-	-	-	-	-	-	2,860.00
5.1.2.6 Combustibles, lubricantes y aditivos	181,183.50	115,264.98	233,376.22	-	-	-	-	-	-	-	-	-	529,824.70
5.1.2.7 Vestuario, blancos, prendas de protección y artículos deportivos	7,963.40	22,045.56	54,726.00	-	-	-	-	-	-	-	-	-	84,734.98
5.1.2.8 Materiales y suministros para seguridad	-	-	-	-	-	-	-	-	-	-	-	-	-
5.1.2.9 Materiales, relaciones y accesorios	42,021.13	11,188.95	20,383.23	-	-	-	-	-	-	-	-	-	73,593.32
5.1.3 Servicios Generales	1,455,044.17	1,782,563.42	1,026,036.53	-	-	-	-	-	-	-	-	-	4,263,644.12
5.1.3.1 Servicios básicos	284,223.38	242,160.08	237,033.17	-	-	-	-	-	-	-	-	-	783,416.63
5.1.3.2 Servicios de arrendamiento	15,867.90	23,841.00	40,346.10	-	-	-	-	-	-	-	-	-	80,055.00
5.1.3.3 Servicios profesionales, científicos y técnicos y otros servicios	30,160.00	32,248.00	30,160.00	-	-	-	-	-	-	-	-	-	92,568.00
5.1.3.4 Servicios financieros, bancarios y comerciales	2,378.00	3,240.56	2,905.80	-	-	-	-	-	-	-	-	-	8,524.36
5.1.3.5 Servicios de instalación, reparación, mantenimiento y conservación	14,787.76	59,292.17	52,705.51	-	-	-	-	-	-	-	-	-	126,785.44
5.1.3.6 Servicios de comunicación social y publicidad	-	-	-	-	-	-	-	-	-	-	-	-	-
5.1.3.7 Servicios de traslado y viajes	29,700.00	43,060.25	9,338.13	-	-	-	-	-	-	-	-	-	18,676.26
5.1.3.8 Servicios oficiales	992,481.13	1,313,710.23	530,838.11	-	-	-	-	-	-	-	-	-	130,115.96
5.1.3.9 Otros servicios generales	85,448.00	55,673.00	65,554.00	-	-	-	-	-	-	-	-	-	206,675.00
<b>5.2 Transferencias, Asignaciones, Subsidios y Otras Ayudas</b>	<b>167,990.65</b>	<b>112,109.14</b>	<b>883,636.51</b>	-	-	-	-	-	-	-	-	-	<b>1,163,636.30</b>
5.2.3 Subsidios y Subvenciones	-	-	-	-	-	-	-	-	-	-	-	-	-
5.2.3.1 Subsidios	-	-	-	-	-	-	-	-	-	-	-	-	-
5.2.3.2 Subvenciones	-	-	-	-	-	-	-	-	-	-	-	-	-
5.2.4 Ayudas Sociales	167,990.65	112,109.14	883,636.51	-	-	-	-	-	-	-	-	-	1,163,636.30
5.2.4.1 Ayudas sociales a personas	53,050.00	44,646.10	56,427.09	-	-	-	-	-	-	-	-	-	150,123.19
5.2.4.2 Becas	11,600.00	11,800.00	11,800.00	-	-	-	-	-	-	-	-	-	34,800.00
5.2.4.3 Ayudas sociales a instituciones de enseñanza	75,623.65	18,930.04	20,099.99	-	-	-	-	-	-	-	-	-	114,653.68
5.2.4.4 Ayudas sociales a instituciones sin fines de lucro	27,717.00	36,633.00	783,411.43	-	-	-	-	-	-	-	-	-	889,061.43
5.2.4.5 Ayudas sociales por desastres naturales y otros actos	-	-	-	-	-	-	-	-	-	-	-	-	-
5.2.5 Pensiones y Jubilaciones	-	-	-	-	-	-	-	-	-	-	-	-	-
5.2.5.1 Pensiones	-	-	-	-	-	-	-	-	-	-	-	-	-
5.2.5.2 Jubilaciones	-	-	-	-	-	-	-	-	-	-	-	-	-
5.2.5.9 Otras pensiones y jubilaciones	-	-	-	-	-	-	-	-	-	-	-	-	-
5.2.8 Donativos	-	-	-	-	-	-	-	-	-	-	-	-	-
5.2.8.1 Donativos a instituciones sin fines de lucro	-	-	-	-	-	-	-	-	-	-	-	-	-
<b>5.4 Ingresos, Comisiones y Otros Gastos de la Deuda Pública</b>	-	-	-	-	-	-	-	-	-	-	-	-	-
5.4.1 Ingresos de la Deuda Pública	-	-	-	-	-	-	-	-	-	-	-	-	-
5.4.2 Ingresos de la Deuda Pública Interna	-	-	-	-	-	-	-	-	-	-	-	-	-
5.4.2.1 Comisiones de la Deuda Pública	-	-	-	-	-	-	-	-	-	-	-	-	-
5.4.2.2 Comisiones de la Deuda Pública Interna	-	-	-	-	-	-	-	-	-	-	-	-	-
5.4.3 Gastos de la Deuda Pública	-	-	-	-	-	-	-	-	-	-	-	-	-



MUNICIPIO DE MIER, TAMAUPLIPAS  
Estado de Actividades Analítico Mensual  
Del 01 de enero al 31 de marzo del 2026  
(Cifras en Pesos)



RUBRO/ CUENTA	ENE	FEB	MAR	ABR	MAY	JUN	JUL	AGO	SEP	OCT	NOV	DIC	TOTAL
5.4.3.1 Gastos de la Deuda Pública Interna	-	-	-	-	-	-	-	-	-	-	-	-	-
5.4.4.1 Gastos por intereses	-	-	-	-	-	-	-	-	-	-	-	-	-
5.4.4.1 Costo Cobertura	-	-	-	-	-	-	-	-	-	-	-	-	-
<b>5.5 Otros Gastos y Pérdidas Extraordinarias</b>	-	-	-	-	-	-	-	-	-	-	-	-	-
5.5.1 Estimaciones, Depreciaciones, Deterioros, Obsolescencia y Amortizaciones	-	-	-	-	-	-	-	-	-	-	-	-	-
5.5.1.1 Estimaciones de Pérdida por Deterioro de Activos Circulantes	-	-	-	-	-	-	-	-	-	-	-	-	-
5.5.1.2 Estimaciones de Pérdida por Deterioro de Activos no Circulantes	-	-	-	-	-	-	-	-	-	-	-	-	-
5.5.1.3 Depreciación de Bienes Inmuebles	-	-	-	-	-	-	-	-	-	-	-	-	-
5.5.1.4 Depreciación de Bienes Muebles	-	-	-	-	-	-	-	-	-	-	-	-	-
5.5.1.5 Deterioro de Bienes	-	-	-	-	-	-	-	-	-	-	-	-	-
5.5.1.6 Deterioro de Bienes Muebles	-	-	-	-	-	-	-	-	-	-	-	-	-
5.5.1.7 Amortización de Activos Intangibles	-	-	-	-	-	-	-	-	-	-	-	-	-
5.5.1.8 Diminución de bienes por pérdida u obsolescencia	-	-	-	-	-	-	-	-	-	-	-	-	-
5.5.2 Provisiones	-	-	-	-	-	-	-	-	-	-	-	-	-
5.5.2.1 Provisiones de pasivos a corto plazo	-	-	-	-	-	-	-	-	-	-	-	-	-
5.5.2.2 Provisiones de pasivos a largo plazo	-	-	-	-	-	-	-	-	-	-	-	-	-
5.5.3 Otros Gastos	-	-	-	-	-	-	-	-	-	-	-	-	-
5.5.3.1 Gastos de servicios públicos	-	-	-	-	-	-	-	-	-	-	-	-	-
5.5.3.2 Gastos de servicios telefónicos	-	-	-	-	-	-	-	-	-	-	-	-	-
5.5.3.3 Beneficios y descuentos otorgados	-	-	-	-	-	-	-	-	-	-	-	-	-
5.5.3.9 Otros gastos varios	-	-	-	-	-	-	-	-	-	-	-	-	-
<b>5.6 Inversión Pública</b>	-	-	-	-	-	-	-	-	-	-	-	-	-
5.6.1 Inversión Pública No Capitalizable	-	-	-	-	-	-	-	-	-	-	-	-	-
5.6.1.1 Constitución en bienes no capitalizable	-	-	-	-	-	-	-	-	-	-	-	-	-
<b>TOTAL OTROS GASTOS Y OTRAS PÉRDIDAS</b>	<b>3,903,571.31</b>	<b>4,299,712.39</b>	<b>3,195,031.78</b>	-	-	-	-	-	-	-	-	-	<b>13,004,309.37</b>
<b>TOTAL</b>	<b>2,910,309.43</b>	<b>3,272,712.09</b>	<b>3,195,031.78</b>	-	-	-	-	-	-	-	-	-	<b>9,279,053.90</b>

**PRESIDENCIA MUNICIPAL**  
Mier, Tam. 2024-2027  
Lic. JUAN CARLOS GARCÍA  
Lic. JUAN CARLOS GARCÍA

**SECRETARÍA DE FINANZAS**  
Mier, Tam. 2024-2027  
Lic. ROSA ELIZABETH GARCÍA  
Lic. ROSA ELIZABETH GARCÍA

**SINDICATURA MUNICIPAL**  
Mier, Tam. 2024-2027  
Lic. ANDRÉS SANCHEZ  
Lic. ANDRÉS SANCHEZ

**CONTABILIDAD MUNICIPAL**  
Mier, Tam. 2024-2027  
Lic. ZOE JUÁREZ BARRÓN  
Lic. ZOE JUÁREZ BARRÓN



**MUNICIPIO DE MIER, TAMAUlipas**  
Estado de Situación Financiera  
Al 31 de marzo del 2026  
(Cifras en pesos)



	2026	2025 (año anterior)	2026	2025 (año anterior)
<b>ACTIVO</b>				
<b>Activo Circulante</b>				
Efectivo y Equivalentes	12,251,690.58	13,699,833.87		
Derechos a Recibir Efectivo o Equivalentes	2,697,542.04	2,600,449.27		
Derechos a Recibir Bienes o Servicios Inventarios	86,723.41	60,320.00		
Almacenes				
Estimación por Pérdida o Deterioro de Activos Circulantes				
Otros Activos Circulantes				
<b>Total de Activos Circulantes</b>	<b>15,035,956.03</b>	<b>16,360,603.14</b>		
<b>Activo No Circulante</b>				
Inversiones Financieras a Largo Plazo				
Derechos a Recibir Efectivo o Equivalentes a Largo Plazo				
Bienes Inmuebles, Infraestructura y Construcciones en Proceso	168,875,430.00	158,314,401.62		
Bienes Muebles	17,501,010.17	17,403,385.06		
Activos Intangibles				
Depreciaciones, Deterioro y Amortización Acumulada de Bienes	62,417.12	62,417.12		
Activos Diferidos				
Estimación por Pérdida o Deterioro de Activos no Circulantes				
Otros Activos no Circulantes				
<b>Total de Activos No Circulantes</b>	<b>186,438,857.29</b>	<b>175,780,203.80</b>		
<b>Total de Pasivos No Circulantes</b>			<b>6,363,241.65</b>	<b>6,341,717.87</b>
<b>HACIENDA PÚBLICA / PATRIMONIO</b>				
<b>Hacienda Pública / Patrimonio Contribuido</b>				
3.1 Aportaciones			2,107,750.36	2,107,750.36
3.1.1 Donaciones de Capital				
3.1.2 Actualización de la Hacienda Pública / Patrimonio			2,107,750.36	2,107,750.36
3.2 <b>Hacienda Pública / Patrimonio Generado</b>			<b>193,003,821.31</b>	<b>183,691,338.71</b>
3.2.1 Resultado del Ejercicio (Ahorro/Desahorro)			9,316,482.60	7,270,685.47
3.2.2 Resultado de Ejercicios Anteriores			183,687,338.71	176,420,653.24
3.2.3 Revalúos				
3.2.4 Reservas				
3.2.5 Rectificaciones de Resultados de Ejercicios Anteriores				
3.3 <b>Exceso o Insuficiencia en la Actualización de la Hacienda Pública / Patrimonio</b>				
3.3.1 Resultado por Posición Monetaria				
3.3.2 Resultado por Tenencia de Activos no Monetarios				
<b>Total Hacienda Pública / Patrimonio</b>			<b>195,111,571.67</b>	<b>185,799,089.07</b>
<b>Total de Pasivo y Hacienda Pública / Patrimonio</b>			<b>201,474,813.32</b>	<b>192,140,806.94</b>
<b>8.2 PRESUPUESTO DE EGRESOS</b>				
8.2.1 Presupuesto de Egresos Aprobado	74,133,600.00	72,680,000.00	74,133,600.00	72,680,000.00
8.2.2 Presupuesto de Egresos por Ejercer	57,840,172.35	13,106,830.81	56,207,572.46	9,066,215.49



**MUNICIPIO DE MIER, TAMAULIPAS**  
**Estado de Situación Financiera**  
**Al 31 de marzo del 2026**  
 (Cifras en pesos)

	2026	2025 (año anterior)	
Modificaciones a la Ley de Ingresos Estimada	6,036,935.62	19,936,116.81	
Ley de Ingresos Devengada	22,330,363.27	79,509,286.00	8.2.3 Modificaciones al Presupuesto de Egresos Aprobado
Ley de Ingresos Recaudada	22,330,363.27	79,509,286.00	8.2.4 Presupuesto de Egresos Comprometido
			8.2.5 Presupuesto de Egresos Devengado
			8.2.6 Presupuesto de Egresos Ejercido
			8.2.7 Presupuesto de Egresos Pagado
			2026
	6,036,935.62	19,936,116.81	2025 (año anterior)
	23,662,963.00	83,549,901.32	
	23,662,963.16	73,233,955.90	
	23,662,963.16	73,233,955.90	
	23,662,963.16	73,233,955.90	

**PRESIDENCIA MUNICIPAL**  
 LIC. ADRIANA HINOJOSA IBÁÑEZ  
 MIER, TAM. 2024 - 2027

**SECRETARÍA DE FINANZAS**  
 TESORERO MUNICIPAL  
 L.A.F. ROSAURA ROSALES LOPEZ  
 MIER, TAM. 2024 - 2027

**SINDICATURA MUNICIPAL / COMISION DE HACIENDA**  
 C.P. ABDON CANALES DIAZ  
 MIER, TAM. 2024 - 2027

**CONTRALORIA MUNICIPAL**  
 LIC. SAMARA ZOE JUAREZ BARRON  
 MIER, TAM. 2024 - 2027



**MUNICIPIO DE MIER, TAMAULIPAS**  
**Estado de Flujos de Efectivo**  
**Del 01 de enero al 31 de marzo del 2026**  
 (Cifras en pesos)



CONCEPTO	2026	(actual)	2025	(año anterior)
<b>Flujos de Efectivo de las Actividades de Operación</b>				
<b>Origen</b>		<b>22,330,363.27</b>		<b>79,679,028.47</b>
Impuestos		1,001,441.80		1,331,193.79
Cuotas y Aportaciones de Seguridad Social				
Contribuciones de Mejoras				
Derechos		19,144.91		163,128.96
Productos		2,627.09		115,000.00
Aprovechamientos				
Ingresos por Venta de Bienes y Servicios				
Participaciones, Aportaciones, Convenios, Incentivos Derivados de la Colaboración Fiscal y Fondos Distintos de Aportaciones		21,307,149.47		77,899,963.25
Transferencias, Asignaciones, Subsidios y Subvenciones, y Pensiones y Jubilaciones				
Otros Orígenes de Operación		-		284,742.47
<b>Aplicación</b>		<b>13,119,853.07</b>		<b>45,792,103.16</b>
Servicios Personales		5,735,855.29		22,691,915.84
Materiales y Suministros		1,841,171.96		9,088,511.17
Servicios Generales		4,263,644.12		12,533,982.02
Transferencias Internas y Asignaciones al Sector Público				
Transferencias al Resto del Sector Público				
Subsidios y Subvenciones				
Ayudas Sociales		1,163,638.30		1,477,694.13
Pensionamientos y Jubilaciones				
Transferencias a Fideicomisos, Mandatos y Contratos Análogos				
Transferencias a la Seguridad Social				
Donativos				
Transferencias al Exterior				
Participaciones				
Aportaciones				
Convenios				
Otras Aplicaciones de Operación		115,543.40		
<b>Flujos Netos de Efectivo por Actividades de Operación</b>		<b>9,210,510.20</b>		<b>33,886,925.31</b>
<b>Flujos de Efectivo de las Actividades de Inversión</b>				
<b>Origen</b>		-		<b>115,000.00</b>
Bienes Inmuebles, Infraestructura y Construcciones en Proceso				
Bienes Muebles		-		115,000.00
Otros Orígenes de Inversión				
<b>Aplicación</b>		<b>10,658,653.49</b>		<b>27,441,852.74</b>
Bienes Inmuebles, Infraestructura y Construcciones en Proceso		10,561,028.38		23,477,892.97
Bienes Muebles		97,625.11		3,963,959.77
Otras Aplicaciones de Inversión				
<b>Flujos Netos de Efectivo por Actividades de Inversión</b>		<b>- 10,658,653.49</b>		<b>- 27,441,852.74</b>
<b>Flujos de Efectivo de las Actividades de Financiamiento</b>				
<b>Origen</b>				
Endeudamiento Neto				
Interno				
Externo				
Otros Orígenes de Financiamiento				
<b>Aplicación</b>				
Servicios de la Deuda				



**MUNICIPIO DE MIER, TAMAUlipAS**  
**Estado de Flujos de Efectivo**  
**Del 01 de enero al 31 de marzo del 2026**  
 (Cifras en pesos)



CONCEPTO	2026	(actual)	2025	(año anterior)
Interno				
Externo				
Otras Aplicaciones de Financiamiento				
<b>Flujos Netos de Efectivo por Actividades de Financiamiento</b>				
<b>Incremento/Disminución Neta en el Efectivo y Equivalentes al Efectivo</b>	-	1,448,143.29	6,675,072.57	
<b>Efectivo y Equivalente al Efectivo al Inicio del Ejercicio</b>		13,699,833.87	7,024,761.30	
<b>Efectivo y Equivalente al Efectivo al Final del Ejercicio</b>		12,251,690.58	13,699,833.87	

**PRESIDENTE MUNICIPAL**  
 LIC. ADRIANA HINOJOSA IBÁÑEZ  
 MIER, TAM. 2024 - 2027

**TESORERO MUNICIPAL**  
 L.A.E. ROSAURA ROSALES LOPEZ  
 MIER, TAM. 2024 - 2027

**SINDICATO MUNICIPAL / COMISION DE HACIENDA**  
 C.P. ABDÓN CANALES DÍAZ  
 MIER, TAM. 2024 - 2027

**CONTADOR MUNICIPAL**  
 LIC. SAMARA ZOR JUAREZ BARRÓN  
 MIER, TAM. 2024 - 2027



**MUNICIPIO DE MIER, TAMAULIPAS**  
**Estado Analítico del Activo**  
**Del 01 de enero al 31 de marzo del 2026**  
**(Cifras en pesos)**



Concepto	Saldo Inicial	Cargos del Periodo	Abonos del Periodo	Saldo Final	Variación del Periodo
	1	2	3	4 (1+2-3)	5= (4 - 1)
<b>ACTIVO</b>	<b>192,080,486.94</b>	<b>59,410,497.94</b>	<b>50,102,894.97</b>	<b>201,474,813.32</b>	<b>9,334,006.38</b>
<b>Activo Circulante</b>	<b>16,300,283.14</b>	<b>48,486,197.15</b>	<b>49,837,247.67</b>	<b>15,035,956.03</b>	<b>- 1,324,647.11</b>
Efectivo y Equivalentes	13,699,833.87	25,988,312.11	27,436,455.40	12,251,690.58	-1,448,143.29
Derechos a Recibir Efectivo o Equivalentes	2,600,449.27	22,497,885.04	22,400,792.27	2,697,542.04	97,092.77
Derechos a Recibir Bienes o Servicios	60,320.00	26,403.41	-	86,723.41	26,403.41
Inventarios					
Almacenes					
Estimación por Pérdida o Deterioro de Activos Circulantes					
Otros Activos Circulantes					
<b>Activo No Circulante</b>	<b>175,780,203.80</b>	<b>10,924,300.79</b>	<b>265,647.30</b>	<b>186,438,857.29</b>	<b>10,658,653.49</b>
Inversiones Financieras a Largo Plazo					
Derechos a Recibir Efectivo o Equivalentes a Largo Plazo					
Bienes Inmuebles, Infraestructura y Construcciones en Proceso	158,314,401.62	10,826,675.68	265,647.30	168,875,430.00	10,561,028.38
Bienes Muebles	17,403,385.06	97,625.11	0.00	17,501,010.17	97,625.11
Activos Intangibles	62,417.12		0.00	62,417.12	0.00
Depreciación, Deterioro y Amortización Acumulada de Bienes					
Activos Diferidos					
Estimación por Pérdida o Deterioro de Activos No Circulantes					
Otros Activos no Circulantes					





**MUNICIPIO DE MIER, TAMAUULIPAS**  
Estado Analítico de Ingresos

Del 01 de enero al 31 de marzo del 2026



Rubros de los Ingresos	Ingreso				Diferencia
	Estimado (1)	Ampliaciones y Reducciones (2)	Modificado (3= 1 + 2)	Devengado (4)	
Impuestos	1,318,600.00	-	1,318,600.00	1,001,441.80	1,001,441.80
Cuotas y Aportaciones de Seguridad Social					
Contribuciones de Mejoras					
Derechos	135,000.00	-	135,000.00	19,144.91	19,144.91
Productos	30,000.00		30,000.00	2,627.09	2,627.09
Aprovechamientos					
Ingresos por Venta de Bienes, Prestación de Servicios y Otros Ingresos					
Participaciones, Aportaciones, Convenios, Incentivos Derivados de la Colaboración Fiscal y Fondos Distintos de Aportaciones	72,650,000.00	6,036,935.62	78,686,935.62	21,307,149.47	21,307,149.47
Transferencias, Asignaciones, Subsidios y Subvenciones, y Pensiones y Jubilaciones					
Ingresos Derivados de Financiamientos					
<b>Total</b>	<b>74,133,600.00</b>	<b>6,036,935.62</b>	<b>80,170,535.62</b>	<b>22,330,363.27</b>	<b>22,330,363.27</b>
				Ingresos excedentes	-
					<b>51,803,236.73</b>
Estado Analítico de Ingresos por Fuente de Financiamiento					
Ingresos del Poder Ejecutivo Federal o Estatal y de los Municipios	Ingreso				Diferencia
	Estimado (1)	Ampliaciones y Reducciones (2)	Modificado (3= 1 + 2)	Devengado (4)	
Impuestos	1,318,600.00	-	1,318,600.00	1,001,441.80	1,001,441.80
Cuotas y Aportaciones de Seguridad Social					
Contribuciones de Mejoras					
Derechos	135,000.00	-	135,000.00	19,144.91	19,144.91
Productos <sup>1</sup>	30,000.00		30,000.00	2,627.09	2,627.09
Aprovechamientos <sup>2</sup>					
Participaciones, Aportaciones, Convenios, Incentivos Derivados de la Colaboración Fiscal y Fondos Distintos de Aportaciones	72,650,000.00	6,036,935.62	78,686,935.62	21,307,149.47	21,307,149.47
Transferencias, Asignaciones, Subsidios y Subvenciones, y Pensiones y Jubilaciones					
<b>Ingresos de los Entes Públicos de los Poderes Legislativo y Judicial, de los Órganos Autónomos y del Sector Paraestatal o Paramunicipal, así como de las Empresas Productivas del Estado</b>					
Cuotas y Aportaciones de Seguridad Social					
Productos <sup>1</sup>					
Ingresos por Venta de Bienes, Prestación de Servicios y Otros Ingresos <sup>3</sup>					
Transferencias, Asignaciones, Subsidios y Subvenciones, y Pensiones y Jubilaciones					
<b>Ingresos Derivados de Financiamiento</b>					

<sup>1</sup>Bajo protesta de decir verdad declaramos que los Estados Financieros y sus notas, son razonablemente correctos y son responsabilidad del emisor"



**MUNICIPIO DE MIER, TAMAULIPAS**  
**Estado Analítico de Ingresos**  
**Del 01 de enero al 31 de marzo del 2026**



Ingresos Derivados de Financiamiento		Ingreso	
<b>Total</b>	74,133,600.00	6,036,935.62	80,170,535.62
			22,330,363.27
			Ingresos excedentes
			51,803,236.73

<sup>1</sup> Incluye intereses que generan las cuentas bancarias de los entes públicos en productos.

<sup>2</sup> Incluye donativos en efectivo del Poder Ejecutivo, entre otros aprovechamientos.

<sup>3</sup> Se refiere a los ingresos propios obtenidos por los Poderes Legislativo y Judicial, los Órganos Autónomos y las entidades de la administración pública paraestatal y paramunicipal, por sus actividades diversas no inherentes a su operación que generan recursos y que no sean ingresos por venta de bienes o prestación de servicios, tales como donativos en efectivo, entre otros.

**PRESIDENTE MUNICIPAL**  
 LIC. ADRIANA HINOJOSA IBÁÑEZ  
 MIER, TAM. 2024 - 2027

**TESORERO MUNICIPAL**  
 L.A.E. ROSAURA ROSALES LÓPEZ  
 MIER, TAM. 2024 - 2027

**SINDICÓ MPAL/ COMISIÓN DE HACIENDA**  
 C.P. ABDON CANALES DÍAZ  
 MIER, TAM. 2024 - 2027

**CONTRALOR MUNICIPAL**  
 LIC. SAMARA ZOE JUAREZ BARRON  
 MIER, TAM. 2024 - 2027



**MUNICIPIO DE MIER, TAMAULIPAS**  
**Estado Analítico del Ejercicio del Presupuesto de Egresos**  
**Clasificación por Objeto del Gasto (Capítulo y Concepto)**  
**Del 01 de enero al 31 de marzo del 2026**



	Concepto	Egresos						Subejercicio
		Aprobado	Ampliaciones/ (Reducciones)	Modificado	Devengado	Pagado	6 = (3 - 4)	
		1	2	(3=1+2)	4	5		
<b>1000</b>	<b>Servicios Personales</b>							
1100	Remuneraciones al Personal de Carácter Permanente	26,182,000.00	1,857,743.00	28,039,743.00	5,735,855.29	5,735,855.29	22,303,887.71	
1200	Remuneraciones al Personal de Carácter Transitorio	22,900,000.00	1,703,880.00	24,603,880.00	5,105,566.62	5,105,566.62	19,498,313.38	
1300	Remuneraciones Adicionales y Especiales	42,000.00	1,977.00	43,977.00	6,841.56	6,841.56	37,135.44	
1400	Seguridad Social	3,220,000.00	151,886.00	3,371,886.00	623,447.11	623,447.11	2,748,438.89	
1500	Otras Prestaciones Sociales y Económicas	20,000.00	-	20,000.00	-	-	20,000.00	
1600	Previsiones	-	-	-	-	-	-	
1700	Pago de Estímulos a Servidores Públicos	-	-	-	-	-	-	
<b>2000</b>	<b>Materiales y Suministros</b>	<b>8,869,000.00</b>	<b>(1,182,657.00)</b>	<b>7,686,343.00</b>	<b>1,841,171.96</b>	<b>1,841,171.96</b>	<b>5,845,171.04</b>	
2100	Materiales de Administración, Emisión de Documentos y Artículos Oficiales	600,000.00	(59,125.00)	540,875.00	194,932.71	194,932.71	345,942.29	
2200	Alimentos y Utensilios	2,000,000.00	(359,545.00)	1,640,455.00	535,082.95	535,082.95	1,105,372.05	
2300	Materias Primas y Materiales De Producción y Comercialización	2,620,000.00	(336,748.00)	2,283,252.00	420,143.02	420,143.02	1,863,108.98	
2400	Materiales y Artículos de Construcción y de Reparación	30,000.00	(2,100.00)	27,900.00	2,860.00	2,860.00	25,040.00	
2500	Productos Químicos, Farmacéuticos y de Laboratorio	2,819,000.00	(218,816.00)	2,600,184.00	529,825.00	529,825.00	2,070,359.00	
2600	Combustibles, Lubricantes y Aditivos	200,000.00	(23,743.00)	176,257.00	84,734.96	84,734.96	91,522.04	
2700	Vestuario, Blancos, Prendas de Protección y Artículos Deportivos	-	-	-	-	-	-	
2800	Materiales y Suministros para Seguridad	-	-	-	-	-	-	
2900	Herramientas, Refacciones y Accesorios Menores	600,000.00	(182,580.00)	417,420.00	73,593.32	73,593.32	343,826.68	
<b>3000</b>	<b>Servicios Generales</b>	<b>9,217,000.00</b>	<b>1,996,281.62</b>	<b>11,213,281.62</b>	<b>4,263,644.12</b>	<b>4,263,644.12</b>	<b>6,949,637.50</b>	
3100	Servicios Básicos	3,830,000.00	(9,229.38)	3,820,770.62	763,416.63	763,416.63	3,057,353.99	
3200	Servicios de Arrendamiento	280,000.00	16,000.00	296,000.00	80,055.00	80,055.00	215,945.00	
3300	Servicios Profesionales, Científicos, Técnicos y Otros Servicios	550,000.00	(34,840.00)	515,160.00	92,568.00	92,568.00	422,592.00	
3400	Servicios Financieros, Bancarios y Comerciales	127,000.00	(30,000.00)	97,000.00	8,524.36	8,524.36	88,475.64	
3500	Servicios de Instalación, Reparación, Mantenimiento y Conservación	980,000.00	(203,198.00)	776,802.00	126,785.44	126,785.44	650,016.56	
3600	Servicios de Comunicación Social y Publicidad	100,000.00	(20,000.00)	80,000.00	18,676.26	18,676.26	61,323.74	
3700	Servicios de Traslado y Viáticos	550,000.00	(10,300.00)	539,700.00	130,115.96	130,115.96	409,584.04	
3800	Servicios Oficiales	2,000,000.00	2,212,349.00	4,212,349.00	2,836,829.47	2,836,829.47	1,375,519.53	
3900	Otros Servicios Generales	800,000.00	75,500.00	875,500.00	206,673.00	206,673.00	668,827.00	
<b>4000</b>	<b>Transferencias, Asignaciones, Subsidios y Otras Ayudas</b>	<b>1,420,000.00</b>	<b>885,426.00</b>	<b>2,305,426.00</b>	<b>1,163,638.30</b>	<b>1,163,638.30</b>	<b>1,141,787.70</b>	
4100	Transferencias Internas y Asignaciones al Sector Público	-	-	-	-	-	-	
4200	Transferencias al Resto del Sector Público	-	-	-	-	-	-	
4300	Subsidios y Subvenciones	-	-	-	-	-	-	
4400	Ayudas Sociales	1,420,000.00	885,426.00	2,305,426.00	1,163,638.30	1,163,638.30	1,141,787.70	
4500	Pensiones y Jubilaciones	-	-	-	-	-	-	
4600	Transferencias a Fideicomisos, Mandatos y Otros Análogos	-	-	-	-	-	-	

"Bajo protesta de decir verdad declaramos que los Estados Financieros y sus notas, son razonablemente correctos y son responsabilidad del emisor"



**MUNICIPIO DE MIER, TAMAULIPAS**  
**Estado Analítico del Ejercicio del Presupuesto de Egresos**  
**Clasificación por Objeto del Gasto (Capítulo y Concepto)**  
**Del 01 de enero al 31 de marzo del 2026**



	Concepto	Egresos					Subejercicio 6 = (3 - 4)
		Aprobado	Ampliaciones/ (Reducciones)	Modificado (3=1+2)	Devengado	Pagado	
		1	2	(3=1+2)	4	5	
4700	Transferencias a la Seguridad Social	-	-	-	-	-	-
4800	Donativos	-	-	-	-	-	-
4900	Transferencias al Exterior	-	-	-	-	-	-
<b>5000</b>	<b>Bienes Muebles, Inmuebles e Intangibles</b>						
5100	Mobiliario y Equipo de Administración	2,272,600.00	97,626.00	2,370,226.00	97,625.11	97,625.11	2,272,600.89
5200	Mobiliario y Equipo Educativo y Recreativo	100,000.00	97,626.00	197,626.00	97,625.11	97,625.11	100,000.89
5300	Equipo e Instrumental Médico y de Laboratorio	-	-	-	-	-	-
5400	Vehículos y Equipo de Transporte	1,866,870.00	-	1,866,870.00	-	-	1,866,870.00
5500	Equipo de Defensa y Seguridad	-	-	-	-	-	-
5600	Maquinaria, Otros Equipos y Herramientas	50,000.00	-	50,000.00	-	-	50,000.00
5700	Activos Biológicos	-	-	-	-	-	-
5800	Bienes Inmuebles	255,730.00	-	255,730.00	-	-	255,730.00
5900	Activos Intangibles	-	-	-	-	-	-
<b>6000</b>	<b>Inversión Pública</b>						
6100	Obra Pública en Bienes de Dominio Público	26,073,000.00	2,382,516.00	28,455,516.00	10,561,028.38	10,561,028.38	17,894,487.62
6200	Obra Pública en Bienes Propios	26,073,000.00	2,382,516.00	28,455,516.00	10,561,028.38	10,561,028.38	17,894,487.62
6300	Proyectos Productivos y Acciones de Fomento	-	-	-	-	-	-
<b>7000</b>	<b>Inversiones Financieras y Otras Provisiones</b>						
7100	Inversiones para el Fomento de Actividades Productivas	-	-	-	-	-	-
7200	Acciones y Participaciones de Capital	-	-	-	-	-	-
7300	Compra de Títulos y Valores	-	-	-	-	-	-
7400	Concesión de Préstamos	-	-	-	-	-	-
7500	Inversiones en Fideicomisos, Mandatos y otros Análogos	-	-	-	-	-	-
7600	Otras Inversiones Financieras	-	-	-	-	-	-
7900	Provisiones para Contingencias y Otras Erogaciones Especiales	-	-	-	-	-	-
<b>8000</b>	<b>Participaciones y Aportaciones</b>						
8100	Participaciones	-	-	-	-	-	-
8300	Aportaciones	-	-	-	-	-	-
8500	Convenios	-	-	-	-	-	-
<b>9000</b>	<b>Deuda Pública</b>						
9100	Amortización de la Deuda Pública	100,000.00	-	100,000.00	-	-	100,000.00
9200	Intereses de la Deuda Pública	-	-	-	-	-	-
9300	Comisiones de la Deuda Pública	-	-	-	-	-	-
9400	Gastos de la Deuda Pública	-	-	-	-	-	-
9500	Costo por Coberturas	-	-	-	-	-	-

"Bajo protesta de decir verdad declaramos que los Estados Financieros y sus notas, son razonablemente correctos y son responsabilidad del emisor"





**MUNICIPIO DE MIER, TAMAULIPAS**

**Estado Analítico del Ejercicio del Presupuesto de Egresos  
Clasificación por Objeto del Gasto (Capítulo y Concepto)**



Del 01 de enero al 31 de marzo del 2026





Concepto	Egresos				Subejercicio	
	Aprobado	Ampliaciones/ (Reducciones)	Modificado (3=1+2)	Devengado		Pagado
9600 Apoyos Financieros	1	2	(3=1+2)	4	5	6 = (3 - 4)
9900 Adeudos de Ejercicios Fiscales Anteriores (ADEFAS)	100,000.00	-	100,000.00	-	-	100,000.00
<b>Total del Gasto</b>	<b>74,133,600.00</b>	<b>6,036,335.62</b>	<b>80,170,535.62</b>	<b>23,662,963.16</b>	<b>23,662,963.16</b>	<b>56,507,572.46</b>

  
**PRÉSIDENTE MUNICIPAL**  
 LIC. ADRIANA HINOJOSA IBÁÑEZ  


  
**TESORERO MUNICIPAL**  
 L.A.E. ROSAURA ROSALES LOPEZ  


  
**SINDICOMPA/ COMISION DE HACIENDA**  
 C.P. ABDON CANALES DIAZ  


  
**CONTRALORIA MUNICIPAL**  
 LIC. SAMARA ZEP. JUAREZ BARRON  


“Bajo protesta de decir verdad declaramos que los Estados Financieros y sus notas, son razonablemente correctos y son responsabilidad del emisor”



**MUNICIPIO DE MIER, TAMAUlipas**  
Estado Analítico Mensual del Ejercicio del Presupuesto de Egresos Devengado  
Clasificación por Objeto del Gasto Capítulo del Gasto (Capítulo, Concepto y Partida)  
Del 01 de enero al 31 de marzo del 2026



	Capítulo / Concepto / Partida	ENERO	FEBRERO	MARZO	ABRIL	MAYO	JUNIO	JULIO	AGOSTO	SEPTIEMBRE	OCTUBRE	NOVIEMBRE	DIEMBRE	TOTAL
1000	<b>Servicios Personales</b>	\$ 1,857,734.36	\$ 1,855,286.74	\$ 2,022,834.19	\$ -	\$ -	\$ -	\$ -	\$ -	\$ -	\$ -	\$ -	\$ -	\$ 5,735,855.29
#####	<b>Remuneraciones al Personal de Carácter Permanente</b>	1,703,878.93	1,696,608.91	1,705,078.78	-	-	-	-	-	-	-	-	-	5,105,566.62
111	Dietas	164,964.42	164,964.42	164,964.42	-	-	-	-	-	-	-	-	-	484,893.26
113	Sueldos base al personal permanente	1,538,914.51	1,531,644.49	1,540,114.36	-	-	-	-	-	-	-	-	-	4,610,673.36
#####	<b>Remuneraciones al Personal de Carácter Transitorio</b>	1,976.09	2,092.79	2,772.68	-	-	-	-	-	-	-	-	-	6,841.56
121	Honorarios asimilables a salarios	-	-	-	-	-	-	-	-	-	-	-	-	-
122	Sueldos base al personal eventual	-	-	-	-	-	-	-	-	-	-	-	-	-
124	Repartición a los representantes de los trabajadores y de los patronos en la Junta de Conciliación y Arbitraje	1,976.09	2,092.79	2,772.68	-	-	-	-	-	-	-	-	-	6,841.56
#####	<b>Remuneraciones Adicionales y Especiales</b>	151,879.34	156,995.04	374,362.73	-	-	-	-	-	-	-	-	-	623,447.11
131	Primas por años de servicios efectivos prestados	-	-	-	-	-	-	-	-	-	-	-	-	-
132	Primas de vacaciones, dominical y gratificación de fin de año	275.47	1,016.16	3,406.58	-	-	-	-	-	-	-	-	-	4,698.21
133	Horas extraordinarias	151,603.87	155,968.88	311,576.15	-	-	-	-	-	-	-	-	-	618,748.90
134	Compensaciones	-	-	-	-	-	-	-	-	-	-	-	-	-
#####	<b>Seguridad Social</b>	-	-	-	-	-	-	-	-	-	-	-	-	-
141	Aportaciones de seguridad social	-	-	-	-	-	-	-	-	-	-	-	-	-
142	Aportaciones a fondos de vivienda	-	-	-	-	-	-	-	-	-	-	-	-	-
143	Aportaciones al sistema para el retiro	-	-	-	-	-	-	-	-	-	-	-	-	-
144	Aportaciones para seguros	-	-	-	-	-	-	-	-	-	-	-	-	-
#####	<b>Otras Prestaciones Sociales y Económicas</b>	-	-	-	-	-	-	-	-	-	-	-	-	-
151	Cuotas para el fondo de ahorro y fondo de trabajo	-	-	-	-	-	-	-	-	-	-	-	-	-
152	Indemnizaciones	-	-	-	-	-	-	-	-	-	-	-	-	-
154	Prestaciones contractuales	-	-	-	-	-	-	-	-	-	-	-	-	-
155	Ayudes a la capacitación de los servidores públicos	-	-	-	-	-	-	-	-	-	-	-	-	-
159	Otras prestaciones sociales y económicas	-	-	-	-	-	-	-	-	-	-	-	-	-
#####	<b>Previsiones</b>	-	-	-	-	-	-	-	-	-	-	-	-	-
161	Previsiones de carácter laboral, económica y de seguridad social	-	-	-	-	-	-	-	-	-	-	-	-	-
#####	<b>Pago de Estímulos a Servidores Públicos</b>	-	-	-	-	-	-	-	-	-	-	-	-	-
171	Estímulos	-	-	-	-	-	-	-	-	-	-	-	-	-
2000	<b>Materiales y Suministros</b>	\$ 425,802.13	\$ 548,755.09	\$ 869,616.74	\$ -	\$ -	\$ -	\$ -	\$ -	\$ -	\$ -	\$ -	\$ -	\$ 1,841,177.96
#####	<b>Materiales de Administración, Emisión de Documentos y Artículos Oficiales</b>	46,352.19	70,648.86	77,931.66	-	-	-	-	-	-	-	-	-	194,932.71
211	Materiales, útiles y equipos menores de oficina	21,035.70	45,268.83	52,681.36	-	-	-	-	-	-	-	-	-	118,985.89
212	Materiales y útiles de impresión y reproducción	-	-	-	-	-	-	-	-	-	-	-	-	-
214	Materiales, útiles y equipos menores de tecnologías de la información y comunicaciones	-	6,400.00	-	-	-	-	-	-	-	-	-	-	6,400.00
215	Material impreso e información digital	-	-	-	-	-	-	-	-	-	-	-	-	-
216	Material de limpieza	25,316.49	18,680.03	25,250.30	-	-	-	-	-	-	-	-	-	69,646.82
217	Materiales y útiles de enseñanza	-	-	-	-	-	-	-	-	-	-	-	-	-
218	Materiales para el registro e identificación de bienes y personas	-	-	-	-	-	-	-	-	-	-	-	-	-
#####	<b>Alimentos y Utensilios</b>	117,600.90	214,854.74	202,627.31	-	-	-	-	-	-	-	-	-	535,082.95
221	Productos alimenticios para personas	117,600.90	214,854.74	202,627.31	-	-	-	-	-	-	-	-	-	535,082.95
223	Productos alimenticios para mascotas	-	-	-	-	-	-	-	-	-	-	-	-	-
225	Utensilios para el servicio de alimentación	-	-	-	-	-	-	-	-	-	-	-	-	-
#####	<b>Materiales Primas y Materiales De Producción y Comercialización</b>	24,821.01	114,750.00	289,572.01	-	-	-	-	-	-	-	-	-	429,143.02
#####	<b>Materiales y Artículos de Construcción y de Reparación</b>	12,500.01	17,799.99	12,000.10	-	-	-	-	-	-	-	-	-	56,300.10
241	Productos minerales no metálicos	4,275.00	9,029.06	8,030.10	-	-	-	-	-	-	-	-	-	21,034.16
242	Cemento y productos de concreto	-	-	-	-	-	-	-	-	-	-	-	-	-
243	Cal, yeso y productos de yeso	-	-	-	-	-	-	-	-	-	-	-	-	-
244	Madera y productos de madera	8,046.00	13,824.00	8,652.00	-	-	-	-	-	-	-	-	-	30,522.00
245	Vidrio y productos de vidrio	-	-	-	-	-	-	-	-	-	-	-	-	-
246	Material eléctrico y electrónico	-	12,480.01	203,324.52	-	-	-	-	-	-	-	-	-	215,804.53
247	Artículos metálicos para la construcción	-	-	-	-	-	-	-	-	-	-	-	-	-
248	Materiales complementarios	-	67,016.94	48,565.29	-	-	-	-	-	-	-	-	-	115,682.23
249	Otros materiales y artículos de construcción y reparación	-	-	-	-	-	-	-	-	-	-	-	-	-
#####	<b>Productos Químicos, Farmacéuticos y de Laboratorio</b>	2,860.00	-	-	-	-	-	-	-	-	-	-	-	2,860.00
251	Productos químicos básicos	-	-	-	-	-	-	-	-	-	-	-	-	-
252	Fertilizantes, pesticidas y otros agroquímicos	-	-	-	-	-	-	-	-	-	-	-	-	-
253	Medicinas y productos farmacéuticos	2,860.00	-	-	-	-	-	-	-	-	-	-	-	2,860.00
254	Materiales, accesorios y suministros médicos	-	-	-	-	-	-	-	-	-	-	-	-	-
255	Materiales, accesorios y suministros de laboratorio	-	-	-	-	-	-	-	-	-	-	-	-	-
256	Fibras sintéticas, lules, plásticos y derivados	-	-	-	-	-	-	-	-	-	-	-	-	-
259	Otros productos químicos	-	-	-	-	-	-	-	-	-	-	-	-	-
#####	<b>Combustibles, Lubricantes y Aditivos</b>	181,163.60	115,264.98	233,376.52	-	-	-	-	-	-	-	-	-	529,825.00
261	Combustibles, lubricantes y aditivos	181,163.60	115,264.98	233,376.52	-	-	-	-	-	-	-	-	-	529,825.00
#####	<b>Vestuario, Blancos, Prendas de Protección y Artículos Deportivos</b>	7,963.40	22,045.56	43,256.40	-	-	-	-	-	-	-	-	-	84,724.96
271	Vestuario y uniformes	-	-	-	-	-	-	-	-	-	-	-	-	-
272	Prendas de seguridad y protección personal	7,963.40	22,045.56	43,256.40	-	-	-	-	-	-	-	-	-	84,724.96
273	Artículos deportivos	-	-	-	-	-	-	-	-	-	-	-	-	-
274	Productos textiles	-	-	-	-	-	-	-	-	-	-	-	-	-
275	Blancos y otros productos textiles, excepto prendas de vestir	-	-	-	-	-	-	-	-	-	-	-	-	-
#####	<b>Materiales y Suministros para Seguridad</b>	-	-	-	-	-	-	-	-	-	-	-	-	-
#####	<b>Herramientas, Refacciones y Accesorios Menores</b>	42,021.13	11,188.95	20,383.24	-	-	-	-	-	-	-	-	-	73,593.32
291	Herramientas menores	-	-	-	-	-	-	-	-	-	-	-	-	-



**MUNICIPIO DE MIER, TAMAUULIPAS**  
**Estado Analítico Mensual del Ejercicio del Presupuesto de Egresos Devengado**  
**Clasificación por Objeto del Gasto Capítulo del Gasto (Capítulo, Concepto y Partida)**  
**Del 01 de enero al 31 de marzo del 2026**



Objeto del Gasto	ENERO	FEBRERO	MARZO	ABRIL	MAYO	JUNIO	JULIO	AGOSTO	SEPTIEMBRE	OCTUBRE	NOVIEMBRE	DICIEMBRE	TOTAL
292 Refacciones y accesorios menores de edificios	-	-	-	-	-	-	-	-	-	-	-	-	-
293 Refacciones y accesorios menores de mobiliario y equipo de administración, educacional y recreativo	-	-	-	-	-	-	-	-	-	-	-	-	-
294 Refacciones y accesorios menores de equipo de cómputo y tecnologías de la información	-	-	-	-	-	-	-	-	-	-	-	-	-
295 Refacciones y accesorios menores de equipo e instrumental médico y de laboratorio	42,021.13	11,188.95	20,383.24	-	-	-	-	-	-	-	-	-	73,593.32
296 Refacciones y accesorios menores de equipo de transporte	-	-	-	-	-	-	-	-	-	-	-	-	-
298 Refacciones y accesorios menores de maquinaria y otros equipos	-	-	-	-	-	-	-	-	-	-	-	-	-
299 Refacciones y accesorios menores otros bienes muebles	-	-	-	-	-	-	-	-	-	-	-	-	-
<b>3000 Servicios Generales</b>	<b>\$ 1,455,044.17</b>	<b>\$ 1,782,563.42</b>	<b>\$ 1,026,036.53</b>	<b>\$ -</b>	<b>\$ -</b>	<b>\$ -</b>	<b>\$ -</b>	<b>\$ -</b>	<b>\$ -</b>	<b>\$ -</b>	<b>\$ -</b>	<b>\$ -</b>	<b>\$ 4,263,644.12</b>
<b>##### Servicios Básicos</b>	<b>284,223.38</b>	<b>242,160.08</b>	<b>237,033.77</b>	<b>-</b>	<b>-</b>	<b>-</b>	<b>-</b>	<b>-</b>	<b>-</b>	<b>-</b>	<b>-</b>	<b>-</b>	<b>763,416.63</b>
311 Energía eléctrica	249,950.00	214,559.00	196,709.00	-	-	-	-	-	-	-	-	-	665,318.00
312 Gas	2,340.96	271,078.51	2,021.17	-	-	-	-	-	-	-	-	-	31,449.64
313 Agua	20,769.42	27,896.00	7,084.00	-	-	-	-	-	-	-	-	-	48,665.42
314 Telefonía tradicional	12,054.00	-	-	-	-	-	-	-	-	-	-	-	19,138.00
315 Telefonía celular	-	-	-	-	-	-	-	-	-	-	-	-	-
316 Servicios de telecomunicaciones y satélites	-	-	-	-	-	-	-	-	-	-	-	-	-
317 Servicios de acceso de Internet, redes y procesamiento de información	-	522.57	323.00	-	-	-	-	-	-	-	-	-	-
318 Servicios postales y telegráficos	-	-	-	-	-	-	-	-	-	-	-	-	-
319 Servicios integrales y otros servicios	-	-	-	-	-	-	-	-	-	-	-	-	-
<b>##### Servicios de Arrendamiento</b>	<b>15,867.90</b>	<b>23,841.00</b>	<b>40,346.10</b>	<b>-</b>	<b>-</b>	<b>-</b>	<b>-</b>	<b>-</b>	<b>-</b>	<b>-</b>	<b>-</b>	<b>-</b>	<b>84,657.00</b>
321 Arrendamiento de terrenos	-	-	-	-	-	-	-	-	-	-	-	-	-
322 Arrendamiento de edificios	-	-	-	-	-	-	-	-	-	-	-	-	-
323 Arrendamiento de mobiliario y equipo de administración, educacional y recreativo	15,867.90	23,841.00	35,432.10	-	-	-	-	-	-	-	-	-	75,141.00
324 Arrendamiento de equipo e instrumental médico y de laboratorio	-	-	-	-	-	-	-	-	-	-	-	-	-
325 Arrendamiento de equipo de transporte	-	-	4,914.00	-	-	-	-	-	-	-	-	-	4,914.00
326 Arrendamiento de maquinaria, otros equipos y herramientas	-	-	-	-	-	-	-	-	-	-	-	-	-
327 Arrendamiento de activos intangibles	-	-	-	-	-	-	-	-	-	-	-	-	-
328 Arrendamiento financiero	-	-	-	-	-	-	-	-	-	-	-	-	-
329 Otros arrendamientos	-	-	-	-	-	-	-	-	-	-	-	-	-
<b>##### Servicios Profesionales, Científicos, Técnicos y Otros Servicios</b>	<b>30,760.00</b>	<b>32,248.00</b>	<b>30,160.00</b>	<b>-</b>	<b>-</b>	<b>-</b>	<b>-</b>	<b>-</b>	<b>-</b>	<b>-</b>	<b>-</b>	<b>-</b>	<b>92,568.00</b>
331 Servicios legales, de contabilidad, auditoría y relacionados	30,160.00	30,160.00	30,160.00	-	-	-	-	-	-	-	-	-	90,480.00
332 Servicios de diseño, arquitectura, ingeniería y actividades relacionadas	-	-	-	-	-	-	-	-	-	-	-	-	-
333 Servicios de consultoría administrativa, procesos, técnica y en tecnologías de la información	-	-	-	-	-	-	-	-	-	-	-	-	-
335 Servicios de investigación científica y desarrollo	-	-	-	-	-	-	-	-	-	-	-	-	-
336 Servicios de apoyo administrativo, traducción, fotocopiado e impresión	-	2,088.00	-	-	-	-	-	-	-	-	-	-	2,088.00
338 Servicios de vigilancia	-	-	-	-	-	-	-	-	-	-	-	-	-
<b>##### Servicios Financieros, Bancarios y Comerciales</b>	<b>2,378.00</b>	<b>3,240.56</b>	<b>2,905.80</b>	<b>-</b>	<b>-</b>	<b>-</b>	<b>-</b>	<b>-</b>	<b>-</b>	<b>-</b>	<b>-</b>	<b>-</b>	<b>8,524.36</b>
341 Servicios financieros y bancarios	2,378.00	3,240.56	2,905.80	-	-	-	-	-	-	-	-	-	8,524.36
345 Seguro de bienes patrimoniales	-	-	-	-	-	-	-	-	-	-	-	-	-
347 Fletes y transportes	-	-	-	-	-	-	-	-	-	-	-	-	-
349 Servicios financieros, bancarios y comerciales intencionales	-	-	-	-	-	-	-	-	-	-	-	-	-
<b>##### Servicios de Instalación, Reparación, Mantenimiento y Conservación</b>	<b>14,787.76</b>	<b>59,292.17</b>	<b>52,705.51</b>	<b>-</b>	<b>-</b>	<b>-</b>	<b>-</b>	<b>-</b>	<b>-</b>	<b>-</b>	<b>-</b>	<b>-</b>	<b>126,785.44</b>
351 Conservación y mantenimiento menor de inmuebles	-	47,924.17	4,025.21	-	-	-	-	-	-	-	-	-	51,949.38
352 Instalación, reparación y mantenimiento de mobiliario y equipo de administración, educacional y recreativo	-	-	-	-	-	-	-	-	-	-	-	-	-
353 Instalación, reparación y mantenimiento de equipo de cómputo y tecnología de la información	1,836.00	-	-	-	-	-	-	-	-	-	-	-	1,836.00
355 Reparación y mantenimiento de equipo de transporte	12,951.76	11,368.00	46,680.30	-	-	-	-	-	-	-	-	-	73,000.06
356 Reparación y mantenimiento de equipo de defensa y seguridad	-	-	-	-	-	-	-	-	-	-	-	-	-
357 Instalación, reparación y mantenimiento de maquinaria, otros equipos y herramienta	-	-	-	-	-	-	-	-	-	-	-	-	-
358 Servicios de limpieza y manejo de desechos	-	-	-	-	-	-	-	-	-	-	-	-	-
359 Servicios de jardinería y fumigación	-	-	-	-	-	-	-	-	-	-	-	-	-
<b>##### Servicios de Comunicación, Social y Publicidad</b>	<b>9,338.13</b>	<b>9,338.13</b>	<b>9,338.13</b>	<b>-</b>	<b>-</b>	<b>-</b>	<b>-</b>	<b>-</b>	<b>-</b>	<b>-</b>	<b>-</b>	<b>-</b>	<b>16,676.26</b>
361 Difusión por radio, televisión y otros medios de mensajes sobre programas y actividades gubernamentales	-	9,338.13	9,338.13	-	-	-	-	-	-	-	-	-	18,676.26
362 Promover la venta de bienes o servicios	-	-	-	-	-	-	-	-	-	-	-	-	-
363 Servicios de creatividad, preproducción y producción de publicidad, excepto Internet	-	-	-	-	-	-	-	-	-	-	-	-	-
369 Otros servicios de información	29,700.00	43,060.25	57,355.71	-	-	-	-	-	-	-	-	-	130,115.96
<b>##### Servicios de Traslado y Váticos</b>	<b>29,700.00</b>	<b>43,060.25</b>	<b>57,355.71</b>	<b>-</b>	<b>-</b>	<b>-</b>	<b>-</b>	<b>-</b>	<b>-</b>	<b>-</b>	<b>-</b>	<b>-</b>	<b>130,115.96</b>
371 Pasajes aéreos	-	-	-	-	-	-	-	-	-	-	-	-	-
372 Pasajes terrestres	-	-	-	-	-	-	-	-	-	-	-	-	-
375 Váticos en el país	29,700.00	43,060.25	57,355.71	-	-	-	-	-	-	-	-	-	130,115.96
<b>##### Servicios Oficiales</b>	<b>992,481.13</b>	<b>1,313,710.23</b>	<b>530,638.11</b>	<b>-</b>	<b>-</b>	<b>-</b>	<b>-</b>	<b>-</b>	<b>-</b>	<b>-</b>	<b>-</b>	<b>-</b>	<b>2,836,829.47</b>
382 Gastos de orden social y cultural	992,481.13	1,313,710.23	530,638.11	-	-	-	-	-	-	-	-	-	2,836,829.47
383 Congresos y convenciones	-	-	-	-	-	-	-	-	-	-	-	-	-
385 Gastos de representación	-	-	-	-	-	-	-	-	-	-	-	-	-



**MUNICIPIO DE MIER, TAMAUULIPAS**  
Estado Analítico Mensual del Presupuesto de Egresos Devengado  
Clasificación por Objeto del Gasto Capítulo del Gasto (Capítulo, Concepto y Partida)  
Del 01 de enero al 31 de marzo del 2026



Capítulo / Concepto / Partida	ENERO	FEBRERO	MARZO	ABRIL	MAYO	JUNIO	JULIO	AGOSTO	SEPTIEMBRE	OCTUBRE	NOVIEMBRE	DICIEMBRE	TOTAL
##### Otros Servicios Generales	85,446.00	55,673.00	65,554.00	-	-	-	-	-	-	-	-	-	206,673.00
392 Impuestos y derechos	-	-	9,958.00	-	-	-	-	-	-	-	-	-	9,958.00
395 Penas, multas, accesorios y actualizaciones	-	-	-	-	-	-	-	-	-	-	-	-	-
396 Otros gastos por responsabilidades	-	-	-	-	-	-	-	-	-	-	-	-	-
398 Impuesto sobre nóminas y otros que se derivan de una relación laboral	85,446.00	55,673.00	55,596.00	-	-	-	-	-	-	-	-	-	196,715.00
399 Otros servicios generales	-	-	-	-	-	-	-	-	-	-	-	-	-
4000 Transferencias, Asignaciones, Subsidios y Otras Ayudas	\$ 167,890.65	\$ 112,109.14	\$ 883,538.51	-	-	-	-	-	-	-	-	-	\$ 1,163,538.30
##### Transferencias Internas y Asignaciones al Sector Público	-	-	-	-	-	-	-	-	-	-	-	-	-
Transferencias internas otorgadas a entidades paraestatales no empresariales y no financieras	-	-	-	-	-	-	-	-	-	-	-	-	-
##### Transferencias al Resto del Sector Público	-	-	-	-	-	-	-	-	-	-	-	-	-
##### Subsidios y Subvenciones	-	-	-	-	-	-	-	-	-	-	-	-	-
##### Ayudas Sociales	167,990.65	112,109.14	883,538.51	-	-	-	-	-	-	-	-	-	1,163,538.30
441 Ayudas sociales a personas	53,050.00	44,646.10	59,427.09	-	-	-	-	-	-	-	-	-	156,123.19
442 Becas y otras ayudas para programas de capacitación	11,600.00	11,600.00	11,600.00	-	-	-	-	-	-	-	-	-	34,800.00
443 Ayudas sociales a instituciones de enseñanza	75,623.65	18,930.04	20,099.99	-	-	-	-	-	-	-	-	-	114,653.68
445 Ayudas sociales a instituciones sin fines de lucro	27,717.00	36,933.00	793,411.43	-	-	-	-	-	-	-	-	-	858,061.43
##### Pensiones y Jubilaciones	-	-	-	-	-	-	-	-	-	-	-	-	-
##### Transferencias a Fideicomisos, Mandatos y Otros Análogos	-	-	-	-	-	-	-	-	-	-	-	-	-
##### Transferencias a la Seguridad Social	-	-	-	-	-	-	-	-	-	-	-	-	-
##### Donativos	-	-	-	-	-	-	-	-	-	-	-	-	-
##### Transferencias al Exterior	-	-	-	-	-	-	-	-	-	-	-	-	-
5000 Bienes Muebles, Inmuebles e Intangibles	\$ 13,825.11	\$ -	\$ 83,800.00	\$ -	\$ -	\$ -	\$ -	\$ -	\$ -	\$ -	\$ -	\$ -	\$ 97,625.11
##### Mobiliario y Equipo de Administración	13,825.11	-	83,800.00	-	-	-	-	-	-	-	-	-	97,625.11
511 Muebles de oficina y estantería	-	-	-	-	-	-	-	-	-	-	-	-	-
512 Muebles, excepto de oficina y estantería	-	-	-	-	-	-	-	-	-	-	-	-	-
515 Equipo de cómputo y de tecnologías de la información	13,825.11	-	83,800.00	-	-	-	-	-	-	-	-	-	97,625.11
519 Otros mobiliarios y equipos de administración	-	-	-	-	-	-	-	-	-	-	-	-	-
##### Mobiliario y Equipo Educativo y Recreativo	-	-	-	-	-	-	-	-	-	-	-	-	-
521 Equipos y aparatos audiovisuales	-	-	-	-	-	-	-	-	-	-	-	-	-
522 Aparatos deportivos	-	-	-	-	-	-	-	-	-	-	-	-	-
523 Cámaras fotográficas y de video	-	-	-	-	-	-	-	-	-	-	-	-	-
529 Otro mobiliario y equipo educacional y recreativo	-	-	-	-	-	-	-	-	-	-	-	-	-
##### Equipo e Instrumental Médico y de Laboratorio	-	-	-	-	-	-	-	-	-	-	-	-	-
531 Equipo médico y de laboratorio	-	-	-	-	-	-	-	-	-	-	-	-	-
532 Instrumental médico y de laboratorio	-	-	-	-	-	-	-	-	-	-	-	-	-
##### Vehículos y Equipo de Transporte	-	-	-	-	-	-	-	-	-	-	-	-	-
541 Vehículos y equipo de transporte	-	-	-	-	-	-	-	-	-	-	-	-	-
544 Vehículos y equipo de transporte	-	-	-	-	-	-	-	-	-	-	-	-	-
##### Equipo aeroespacial	-	-	-	-	-	-	-	-	-	-	-	-	-
##### Equipo de Defensa y Seguridad	-	-	-	-	-	-	-	-	-	-	-	-	-
##### Maquinaria, Otros Equipos y Herramientas	-	-	-	-	-	-	-	-	-	-	-	-	-
561 Maquinaria y equipo aeronavegante	-	-	-	-	-	-	-	-	-	-	-	-	-
562 Maquinaria y equipo industrial	-	-	-	-	-	-	-	-	-	-	-	-	-
563 Maquinaria y equipo de construcción	-	-	-	-	-	-	-	-	-	-	-	-	-
564 Sistemas de aire acondicionado, calefacción y de refrigeración industrial y comercial	-	-	-	-	-	-	-	-	-	-	-	-	-
565 Equipo de comunicación y telecomunicación	-	-	-	-	-	-	-	-	-	-	-	-	-
566 Equipos de generación eléctrica, aparatos y accesorios eléctricos	-	-	-	-	-	-	-	-	-	-	-	-	-
567 Herramientas y máquinas-herramienta	-	-	-	-	-	-	-	-	-	-	-	-	-
569 Otros equipos	-	-	-	-	-	-	-	-	-	-	-	-	-
##### Activos Biológicos	-	-	-	-	-	-	-	-	-	-	-	-	-
##### Bienes Inmuebles	-	-	-	-	-	-	-	-	-	-	-	-	-
581 Terrenos	-	-	-	-	-	-	-	-	-	-	-	-	-
583 Edificios no residenciales	-	-	-	-	-	-	-	-	-	-	-	-	-
589 Otros bienes inmuebles	-	-	-	-	-	-	-	-	-	-	-	-	-
##### Activos Intangibles	-	-	-	-	-	-	-	-	-	-	-	-	-
591 Software	-	-	-	-	-	-	-	-	-	-	-	-	-
597 Licencias informáticas e intelectuales	-	-	-	-	-	-	-	-	-	-	-	-	-
599 Otros activos intangibles	-	-	-	-	-	-	-	-	-	-	-	-	-
6000 Inversión Pública	\$ 2,921,446.97	\$ 2,800,825.82	\$ 4,838,755.59	\$ -	\$ -	\$ -	\$ -	\$ -	\$ -	\$ -	\$ -	\$ -	\$ 10,561,028.38
##### Obra Pública en Bienes de Dominio Público	2,921,446.97	2,800,825.82	4,838,755.59	-	-	-	-	-	-	-	-	-	10,561,028.38
611 Edificación no habitacional	-	-	-	-	-	-	-	-	-	-	-	-	-
614 División de terrenos y construcción de obras de urbanización	2,921,446.97	2,800,825.82	4,838,755.59	-	-	-	-	-	-	-	-	-	10,561,028.38
617 Instalaciones y equipamiento en construcciones	-	-	-	-	-	-	-	-	-	-	-	-	-
##### Obra Pública en Bienes Propios	-	-	-	-	-	-	-	-	-	-	-	-	-
622 Edificación no habitacional	-	-	-	-	-	-	-	-	-	-	-	-	-
624 División de terrenos y construcción de obras de urbanización	-	-	-	-	-	-	-	-	-	-	-	-	-
627 Instalaciones y equipamiento en construcciones	-	-	-	-	-	-	-	-	-	-	-	-	-
629 Trabajos de acabados en edificaciones y otros trabajos especializados	-	-	-	-	-	-	-	-	-	-	-	-	-
##### Proyectos Productivos y Acciones de Fomento	-	-	-	-	-	-	-	-	-	-	-	-	-
7000 Inversiones Financieras y Otras Provisiones	\$ -	\$ -	\$ -	\$ -	\$ -	\$ -	\$ -	\$ -	\$ -	\$ -	\$ -	\$ -	\$ -
##### Inversiones para el Fomento de Actividades Productivas	-	-	-	-	-	-	-	-	-	-	-	-	-
##### Acciones y Participaciones de Capital	-	-	-	-	-	-	-	-	-	-	-	-	-



MUNICIPIO DE MIER, TAMAULIPAS  
 Estado Analítico Mensual del Ejercicio del Presupuesto de Egresos Devengado  
 Clasificación por Objeto del Gasto Capítulo del Gasto (Capítulo, Concepto y Partida)  
 Del 01 de enero al 31 de marzo del 2026



Capítulo / Concepto / Partida	ENERO	FEBRERO	MARZO	ABRIL	MAYO	JUNIO	JULIO	AGOSTO	SEPTIEMBRE	OCTUBRE	NOVIEMBRE	DICIEMBRE	TOTAL
##### Compra de Títulos y Valores													
##### Concesión de Préstamos													
##### Inversiones en Fideicomisos, Mandatos y otros Análogos													
##### Otras Inversiones Financieras													
##### Otras Inversiones Financieras													
##### Provisiones para Contingencias y Otras Erogaciones Especiales													
8000 Participaciones y Aportaciones	\$ -	\$ -	\$ -	\$ -	\$ -	\$ -	\$ -	\$ -	\$ -	\$ -	\$ -	\$ -	\$ -
##### Participaciones													
##### Aportaciones													
##### Convenios													
851 Convenios de reasignación													
9000 Deuda Pública	\$ -	\$ -	\$ -	\$ -	\$ -	\$ -	\$ -	\$ -	\$ -	\$ -	\$ -	\$ -	\$ -
##### Amortización de la Deuda Pública													
011 Amortización de la deuda interna con instituciones de crédito													
##### Intereses de la Deuda Pública													
921 Intereses de la deuda interna con instituciones de crédito													
##### Comisiones de la Deuda Pública													
##### Gastos de la Deuda Pública													
##### Costo por Coberturas													
##### Apoyos Financieros													
##### Adeudos de Ejercicios Fiscales Anteriores (ADEFAS)													
991 ADEFAS	\$ 8,838,843.39	\$ 7,699,539.21	\$ 9,724,581.56	\$ -	\$ -	\$ -	\$ -	\$ -	\$ -	\$ -	\$ -	\$ -	\$ 23,662,963.16
TOTALES													



**MUNICIPIO DE MIER, TAMAULIPAS**  
**Relación de Cuentas Bancarias por tipo de Recurso**  
**Al 31 de marzo del 2026**



Tipo de Recursos	Productiva (SI / NO)	Nombre del Fondo, Programa o Convenio	Datos de la Cuenta Bancaria			Saldo s/ Edo. Cuenta	
			Institución Bancaria	Localidad	Número de Cuenta		
ETIQUETADOS		FAISMUN 2024	BANORTE	MIER	1213843781	21,157.93	
		FORTAMUN 2024	BANORTE	MIER	1213843802	0.00	
		HIDROCARBUROS FEDERAL 2024	BANORTE	MIER	1232525471	42,909.98	
		FAISMUN 2025	BANORTE	MIER	1232525565	20,767.30	
		FORTAMUN 2025	BANORTE	MIER	1260466456	8,709.87	
		HIDROCARBUROS FEDERAL 2025	BANORTE	MIER	1260466474	84,513.11	
		REGULARIZACION	BANORTE	MIER	1260466483	3,823.17	
		FORTAMUN 2026	BANORTE	MIER	1346142953	1,289,695.69	
		FAISMUN 2026	BANORTE	MIER	1346142962	6,120,873.49	
		HIDROCARBUROS FEDERAL 2026	BANORTE	MIER	1346142980	1,081,741.52	
	NO ETIQUETADOS	NO	PREDIAL	BANORTE	MIER	203515073	1,217,102.61
			CORRIENTE 2022	BANORTE	MIER	1112576409	45,542.34
			FEIEF 2025	BANORTE	MIER	1260466465	650.00
			CORRIENTE 2025	BANORTE	MIER	1232525556	24,991.28
		FEIEF 2026	BANORTE	MIER	1346142935	25,016.81	
		CORRIENTE 2026	BANORTE	MIER	1346142971	2,041,410.40	
		APOYO ESTATAL I 2026	BANORTE	MIER	1360656054	300,008.52	

Nota: Se informan todas las cuentas bancarias a nombre del ente público.

**PRESIDENTE MUNICIPAL**  
 LIC. ADRIANA HINOJOSA IBÁÑEZ  
 MIER, TAM. 2024 - 2027

**TESORERO MUNICIPAL**  
 L.A.E. ROSAURA ROSALES LOPEZ  
 MIER, TAM. 2024 - 2027

**SINDICO MPAL/COMISION DE HACIENDA**  
 C.P. ABDON CANALES DIAZ  
 MIER, TAM. 2024 - 2027

**CONTRALOR MUNICIPAL**  
 LIC. SAIARA ZOE IBÁÑEZ BARRÓN  
 MIER, TAM. 2024 - 2027

OBRAS Y/O SERVICIOS RELACIONADOS CON LAS MISMAS EJECUTADAS POR CONTRATO

MUNICIPIO DE MIER, TAMAUULIPAS: (1)  
 EJERCICIO FISCAL: 2024 (2)  
 INFORMACION DEL: 01 AL 28 DEL MES DE MARZO DEL 2024 (3)



(4) No. Nombre del Programa o Fondo	(5) Tipo de Recurso Federal, Estatal o Municipal	(6) Número de Contrato	(7) Nombre de la Obra o Servicio (como aparece en el contrato)	(8) Localidad (o Eje)	(9) No. de Acta de Cabildo	(10) Adscripción de la Obra o Servicio		(11) Coordinadas Geográficas		(12) Normativa Aplicada	(13) Fechas de Ejecución		(14) Inicio	(15) Fin	(16) Razon Social del Contratista	(17) Procedimiento de Contratación	Importe Total Contratado	Importe de Ejecución	Importe Total Ejecutado	Avance (%)	Situación Contractual (18)	
						(10) Fecha	(10) Fecha	(11) Inicio	(11) Término		(11) Inicio	(11) Término										
1	HEROICARBUROS FEDERAL 2024	FEDERAL	RECONSTRUCCION DE PAVIMENTOS EN AVENIDA SAN MARTIN DEL MUNICIPIO DE MIER, TAMAUULIPAS	CD. MIER, TAMAUULIPAS	ACTA 27 AUSELUM I AL ACTAM 27	26 DE OCTUBRE DE 2025	31 DE OCTUBRE DE 2025	26 428204 - 59 150225	FEDERAL	26-08-25	26-08-25	26-08-25	26-08-25	26-08-25	MA EDIFICACIONES, S.A DE C.V.	ADJUDICACION DIRECTA	\$459,944.48	\$422,892.31	\$422,892.31	100%	100%	TERMINADA
2	HEROICARBUROS FEDERAL 2025	FEDERAL	RECONSTRUCCION DE PAVIMENTOS EN AVENIDA SAN MARTIN DEL MUNICIPIO DE MIER, TAMAUULIPAS	CD. MIER, TAMAUULIPAS	ACTA 17 AUSELUM I AL ACTAM 17	26 DE OCTUBRE DE 2025	31 DE OCTUBRE DE 2025	26 428445 - 59 150203	FEDERAL	26-08-25	26-08-25	26-08-25	26-08-25	26-08-25	AND JOSE ARMANDO GUERRA HERRERA	INVITACION A TRES	\$3,581,248.19	\$3,586,326.73	\$3,586,326.73	100%	100%	TERMINADA
3	HEROICARBUROS FEDERAL 2026	FEDERAL	RECONSTRUCCION DE PAVIMENTOS EN AVENIDA SAN MARTIN DEL MUNICIPIO DE MIER, TAMAUULIPAS	CD. MIER, TAMAUULIPAS	ACTA 17 AUSELUM I AL ACTAM 17	26 DE OCTUBRE DE 2025	31 DE OCTUBRE DE 2025	26 428565 - 59 154477	FEDERAL	26-08-25	26-08-25	26-08-25	26-08-25	26-08-25	MA EDIFICACIONES, S.A DE C.V.	INVITACION A TRES	\$505,919.89	\$527,306.99	\$527,306.99	100%	100%	TERMINADA
																	\$50,000	\$1,841,827.03	\$1,841,827.03	100%	100%	

Nota: Todos los campos deben completarse en su totalidad

Director de Planeación Municipal

SECRETARÍA DE FINANZAS

SECRETARÍA DE ADMINISTRACIÓN

SECRETARÍA DE DESARROLLO URBANO Y OBRAS PÚBLICAS

SECRETARÍA DE EDUCACIÓN

SECRETARÍA DE SALUD

SECRETARÍA DE CULTURA Y DEPORTES

SECRETARÍA DE TURISMO

SECRETARÍA DE FOMENTO RURAL

SECRETARÍA DE ECONOMÍA

SECRETARÍA DE ENERGÍA

SECRETARÍA DE MEDIO AMBIENTE

SECRETARÍA DE TRANSPORTES

SECRETARÍA DE AGRIPECUA

SECRETARÍA DE INDUSTRIA Y COMERCIO

SECRETARÍA DE JUSTICIA

SECRETARÍA DE SEGURIDAD

SECRETARÍA DE TRABAJO

SECRETARÍA DE VIVIENDA

SECRETARÍA DE POLÍTICA SOCIAL

SECRETARÍA DE PARTICIPACIÓN CIUDADANA

SECRETARÍA DE PLANEACIÓN

SECRETARÍA DE PRESUPUESTO Y CONTABILIDAD

SECRETARÍA DE RECURSOS HUMANOS

SECRETARÍA DE ASISTENCIA SOCIAL

SECRETARÍA DE CULTURA Y DEPORTES

SECRETARÍA DE TURISMO

SECRETARÍA DE FOMENTO RURAL

SECRETARÍA DE ECONOMÍA

SECRETARÍA DE ENERGÍA

SECRETARÍA DE MEDIO AMBIENTE

SECRETARÍA DE TRANSPORTES

SECRETARÍA DE AGRIPECUA

SECRETARÍA DE INDUSTRIA Y COMERCIO

SECRETARÍA DE JUSTICIA

SECRETARÍA DE SEGURIDAD

SECRETARÍA DE TRABAJO

SECRETARÍA DE VIVIENDA

SECRETARÍA DE POLÍTICA SOCIAL

SECRETARÍA DE PARTICIPACIÓN CIUDADANA

SECRETARÍA DE PLANEACIÓN

SECRETARÍA DE PRESUPUESTO Y CONTABILIDAD

SECRETARÍA DE RECURSOS HUMANOS

SECRETARÍA DE ASISTENCIA SOCIAL

SECRETARÍA DE CULTURA Y DEPORTES

SECRETARÍA DE TURISMO

SECRETARÍA DE FOMENTO RURAL

SECRETARÍA DE ECONOMÍA

SECRETARÍA DE ENERGÍA

SECRETARÍA DE MEDIO AMBIENTE

SECRETARÍA DE TRANSPORTES

SECRETARÍA DE AGRIPECUA

SECRETARÍA DE INDUSTRIA Y COMERCIO

SECRETARÍA DE JUSTICIA

SECRETARÍA DE SEGURIDAD

SECRETARÍA DE TRABAJO

SECRETARÍA DE VIVIENDA

SECRETARÍA DE POLÍTICA SOCIAL

SECRETARÍA DE PARTICIPACIÓN CIUDADANA

SECRETARÍA DE PLANEACIÓN

SECRETARÍA DE PRESUPUESTO Y CONTABILIDAD

SECRETARÍA DE RECURSOS HUMANOS

SECRETARÍA DE ASISTENCIA SOCIAL

SECRETARÍA DE CULTURA Y DEPORTES

SECRETARÍA DE TURISMO

SECRETARÍA DE FOMENTO RURAL

SECRETARÍA DE ECONOMÍA

SECRETARÍA DE ENERGÍA

SECRETARÍA DE MEDIO AMBIENTE

SECRETARÍA DE TRANSPORTES

SECRETARÍA DE AGRIPECUA

SECRETARÍA DE INDUSTRIA Y COMERCIO

SECRETARÍA DE JUSTICIA

SECRETARÍA DE SEGURIDAD

SECRETARÍA DE TRABAJO

SECRETARÍA DE VIVIENDA

SECRETARÍA DE POLÍTICA SOCIAL

SECRETARÍA DE PARTICIPACIÓN CIUDADANA

SECRETARÍA DE PLANEACIÓN

SECRETARÍA DE PRESUPUESTO Y CONTABILIDAD

SECRETARÍA DE RECURSOS HUMANOS

SECRETARÍA DE ASISTENCIA SOCIAL

SECRETARÍA DE CULTURA Y DEPORTES

SECRETARÍA DE TURISMO

SECRETARÍA DE FOMENTO RURAL

SECRETARÍA DE ECONOMÍA

SECRETARÍA DE ENERGÍA

SECRETARÍA DE MEDIO AMBIENTE

SECRETARÍA DE TRANSPORTES

SECRETARÍA DE AGRIPECUA

SECRETARÍA DE INDUSTRIA Y COMERCIO

SECRETARÍA DE JUSTICIA

SECRETARÍA DE SEGURIDAD

SECRETARÍA DE TRABAJO

SECRETARÍA DE VIVIENDA

SECRETARÍA DE POLÍTICA SOCIAL

SECRETARÍA DE PARTICIPACIÓN CIUDADANA

SECRETARÍA DE PLANEACIÓN

SECRETARÍA DE PRESUPUESTO Y CONTABILIDAD

SECRETARÍA DE RECURSOS HUMANOS

SECRETARÍA DE ASISTENCIA SOCIAL

SECRETARÍA DE CULTURA Y DEPORTES

SECRETARÍA DE TURISMO

SECRETARÍA DE FOMENTO RURAL

SECRETARÍA DE ECONOMÍA

SECRETARÍA DE ENERGÍA

SECRETARÍA DE MEDIO AMBIENTE

SECRETARÍA DE TRANSPORTES

SECRETARÍA DE AGRIPECUA

SECRETARÍA DE INDUSTRIA Y COMERCIO

SECRETARÍA DE JUSTICIA

SECRETARÍA DE SEGURIDAD

SECRETARÍA DE TRABAJO

SECRETARÍA DE VIVIENDA

SECRETARÍA DE POLÍTICA SOCIAL

SECRETARÍA DE PARTICIPACIÓN CIUDADANA

SECRETARÍA DE PLANEACIÓN

SECRETARÍA DE PRESUPUESTO Y CONTABILIDAD

SECRETARÍA DE RECURSOS HUMANOS

SECRETARÍA DE ASISTENCIA SOCIAL

SECRETARÍA DE CULTURA Y DEPORTES

SECRETARÍA DE TURISMO

SECRETARÍA DE FOMENTO RURAL

SECRETARÍA DE ECONOMÍA

SECRETARÍA DE ENERGÍA

SECRETARÍA DE MEDIO AMBIENTE

SECRETARÍA DE TRANSPORTES

SECRETARÍA DE AGRIPECUA

SECRETARÍA DE INDUSTRIA Y COMERCIO

SECRETARÍA DE JUSTICIA

SECRETARÍA DE SEGURIDAD

SECRETARÍA DE TRABAJO

SECRETARÍA DE VIVIENDA

SECRETARÍA DE POLÍTICA SOCIAL

SECRETARÍA DE PARTICIPACIÓN CIUDADANA

SECRETARÍA DE PLANEACIÓN

SECRETARÍA DE PRESUPUESTO Y CONTABILIDAD

SECRETARÍA DE RECURSOS HUMANOS

SECRETARÍA DE ASISTENCIA SOCIAL

SECRETARÍA DE CULTURA Y DEPORTES

SECRETARÍA DE TURISMO

SECRETARÍA DE FOMENTO RURAL

SECRETARÍA DE ECONOMÍA

SECRETARÍA DE ENERGÍA

SECRETARÍA DE MEDIO AMBIENTE

SECRETARÍA DE TRANSPORTES

SECRETARÍA DE AGRIPECUA

SECRETARÍA DE INDUSTRIA Y COMERCIO

SECRETARÍA DE JUSTICIA

SECRETARÍA DE SEGURIDAD

SECRETARÍA DE TRABAJO

SECRETARÍA DE VIVIENDA

SECRETARÍA DE POLÍTICA SOCIAL

SECRETARÍA DE PARTICIPACIÓN CIUDADANA

SECRETARÍA DE PLANEACIÓN

SECRETARÍA DE PRESUPUESTO Y CONTABILIDAD

SECRETARÍA DE RECURSOS HUMANOS

SECRETARÍA DE ASISTENCIA SOCIAL

SECRETARÍA DE CULTURA Y DEPORTES

SECRETARÍA DE TURISMO

SECRETARÍA DE FOMENTO RURAL

SECRETARÍA DE ECONOMÍA

SECRETARÍA DE ENERGÍA

SECRETARÍA DE MEDIO AMBIENTE

SECRETARÍA DE TRANSPORTES

SECRETARÍA DE AGRIPECUA

SECRETARÍA DE INDUSTRIA Y COMERCIO

SECRETARÍA DE JUSTICIA

SECRETARÍA DE SEGURIDAD

SECRETARÍA DE TRABAJO

SECRETARÍA DE VIVIENDA

SECRETARÍA DE POLÍTICA SOCIAL

SECRETARÍA DE PARTICIPACIÓN CIUDADANA

SECRETARÍA DE PLANEACIÓN

SECRETARÍA DE PRESUPUESTO Y CONTABILIDAD

SECRETARÍA DE RECURSOS HUMANOS

SECRETARÍA DE ASISTENCIA SOCIAL

SECRETARÍA DE CULTURA Y DEPORTES

SECRETARÍA DE TURISMO

SECRETARÍA DE FOMENTO RURAL

SECRETARÍA DE ECONOMÍA

SECRETARÍA DE ENERGÍA

SECRETARÍA DE MEDIO AMBIENTE

SECRETARÍA DE TRANSPORTES

SECRETARÍA DE AGRIPECUA

SECRETARÍA DE INDUSTRIA Y COMERCIO

SECRETARÍA DE JUSTICIA

SECRETARÍA DE SEGURIDAD

SECRETARÍA DE TRABAJO

SECRETARÍA DE VIVIENDA

SECRETARÍA DE POLÍTICA SOCIAL

SECRETARÍA DE PARTICIPACIÓN CIUDADANA

SECRETARÍA DE PLANEACIÓN

SECRETARÍA DE PRESUPUESTO Y CONTABILIDAD

SECRETARÍA DE RECURSOS HUMANOS

SECRETARÍA DE ASISTENCIA SOCIAL

SECRETARÍA DE CULTURA Y DEPORTES

SECRETARÍA DE TURISMO

SECRETARÍA DE FOMENTO RURAL

SECRETARÍA DE ECONOMÍA

SECRETARÍA DE ENERGÍA

SECRETARÍA DE MEDIO AMBIENTE

SECRETARÍA DE TRANSPORTES

SECRETARÍA DE AGRIPECUA

SECRETARÍA DE INDUSTRIA Y COMERCIO

SECRETARÍA DE JUSTICIA

SECRETARÍA DE SEGURIDAD

SECRETARÍA DE TRABAJO

SECRETARÍA DE VIVIENDA

SECRETARÍA DE POLÍTICA SOCIAL

SECRETARÍA DE PARTICIPACIÓN CIUDADANA

SECRETARÍA DE PLANEACIÓN

SECRETARÍA DE PRESUPUESTO Y CONTABILIDAD

SECRETARÍA DE RECURSOS HUMANOS

SECRETARÍA DE ASISTENCIA SOCIAL

SECRETARÍA DE CULTURA Y DEPORTES

SECRETARÍA DE TURISMO

SECRETARÍA DE FOMENTO RURAL

SECRETARÍA DE ECONOMÍA

SECRETARÍA DE ENERGÍA

SECRETARÍA DE MEDIO AMBIENTE

SECRETARÍA DE TRANSPORTES

SECRETARÍA DE AGRIPECUA



OBRAS Y/O SERVICIOS RELACIONADOS CON LAS MISMAS EJECUTADAS POR CONTRATO  
MUNICIPIO DE MIER, TAMAULIPAS: (1)  
EJERCICIO FISCAL: 2025 (2)  
INFORMACIÓN DEL 01 AL 31 DEL MES DE MARZO DEL 2025 (3)




No	Nombre del Programa o Fondo	Tipo de Recurso (Federal, Estatal o Municipal)	Número de Contrato	Nombre de la Obra o Servicio (como aparece en el contrato)	Localidad y/o Ejido	No. de Acta de Cabildo	Autenticación de la Obra o Servicio		Consideradas Gubernamentales		Nombrada Judicial o Estatal	Plazo de Ejecución		Razón Social del Contratista (Régimen Jurídico)	Procedimiento de Contratación (Artículo de Ley)	Importe Total Contratado	Importe de Pagos	Importe Total a Pagar	Saldo	Avance (%)		Situación Contractiva (1) (2) (3) (4) (5) (6) (7) (8) (9) (10) (11) (12) (13) (14) (15) (16) (17) (18) (19) (20)
							Fecha	No. de Acta de Cabildo	Inicio	Termino		Inicio	Termino							Inicio	Termino	
1	SIFASD	FEDERAL	SIFASD/AMER/000/2025	REPARACION DE RED DE AGUA SANITARIA DE 30 CM EN CALLE AGUSTIN DONAHUEZ Y JOSE MARÍA EN COLOMIA EL PARRAL	CD. MIER, TAMAULIPAS	ACTA 18	16 DE JUNIO DE 2025	26-42887 - 59 152950	26-42887 - 59 152950	FEDERAL	FEDERAL	07-mar-25	29-mar-25	JOSE ANTONIO GUERRA HINOJOSA	DIRECTA	\$1,021,111.00	\$469,802.82	\$469,802.82	\$0.00	100%	100%	TERMINADA
2	SIFASD	FEDERAL	SIFASD/AMER/010/2025	REPARACION DE RED DE AGUA SANITARIA DE 30 CM EN CALLE AGUSTIN DONAHUEZ Y JOSE MARÍA EN COLOMIA EL PARRAL	CD. MIER, TAMAULIPAS	ACTA 21	04 DE AGOSTO DE 2025	26-425106 - 59 145297 - 59 145544 - 59 145625 - 59 145692	26-425106 - 59 145297 - 59 145544 - 59 145625 - 59 145692	FEDERAL	FEDERAL	16-mar-25	22-mar-25	JOSE ANTONIO GUERRA HINOJOSA	DIRECTA	\$1,171,598.55	\$1,130,872.96	\$1,130,872.96	\$0.00	100%	100%	TERMINADA
3	SIFASD	FEDERAL	SIFASD/AMER/011/2025	REPARACION DE PAVIMENTO CON CONCRETO HIDRÁULICO EN CALLE JARDINES Y CARRETERA DE RECONSTRUCCION DE LA AVENIDA MANABANDA MANABANDA ENTRE AVENIDA MANABANDA Y JOSE MARÍA EN COLOMIA EL PARRAL	CD. MIER, TAMAULIPAS	ACTA 19	20 DE JUNIO DE 2025	26-432410 - 59 155426 - 59 155700 - 59 156297	26-432410 - 59 155426 - 59 155700 - 59 156297	FEDERAL	FEDERAL	16-mar-25	21-mar-25	MA EDIFICACION S.A. DE C.V.	INVITACION A TENDERS	\$1,444,029.38	\$1,206,802.17	\$1,206,802.17	\$0.00	100%	100%	TERMINADA

Nota: Todos los tiempos de pago computados en su totalidad

SECRETARÍA DE GOBIERNO MUNICIPAL  
MUNICIPIO DE MIER, TAMAULIPAS  
ARACELI BARRERA GARCÍA MARTÍNEZ

OBRA PÚBLICAS  
2024 - 2027  
HEROICA CD. MIER, TAM.



OBRAS Y/O SERVICIOS RELACIONADOS CON LAS MISMAS EJECUTADAS POR CONTRATO

MUNICIPIO DE MIER, TAMAULIPAS: (1)

EJERCICIO FISCAL: 2026 (2)

INFORMACIÓN DEL 01 AL 28 DEL MES DE MARZO DEL 2026 (3)



No.	Nombre del Programa o Fondo	Tipo de Recurso Federal, Estatal o Municipal	Número de Contrato	Nombre de la Obra o Servicio que se otorga en el contrato	Localidad (o Ejido)	Aprobación de la Obra o Servicio		Cronograma de Ejecución		Procedimiento de Contratación	Razón Social del Contratista	Importe Total Comprobado (Instrucciones)	Importe de Ingresos (Instrucciones)	Importe Total Pagado	Avance (%)	Situación Contable del Proceso
						Fecha	Acto	Inicio	Termino							
(4)	1		(7)	(8) REHABILITACIÓN Y AMBARRADO DE CANCHAS DE FUTBOL Y CONSTRUCCIÓN DE CANCHAS DE FUTBOL EN LAS COMUNIDADES DE SAN JUAN DE LOS RIOS Y SAN JUAN DE LOS RIOS NUEVO AMANECER	(9) SAN JUAN DE LOS RIOS, MUNICIPIO DE MIER, TAMAULIPAS	(10) 2026	(11) 2026	(12) 2026	(13) 2026	(14) 2026	(15) 2026	(16) 2026	(17) 2026	(18) 2026	(19) 2026	(20) 2026

Nota: Todos los campos deben completarse en su totalidad  
 Ejecutor: [Firma] [Nombre] [Cargo] [Municipio]

OBRAS PUBLICAS  
 2024 - 2027  
 HEROICA CD. MIER, TAM.







**OBRAS Y/O SERVICIOS RELACIONADOS CON LAS MISMAS EJECUTADAS POR CONTRATO**  
**MUNICIPIO DE MIER, TAMAUULIPAS: (1)**  
**EJERCICIO FISCAL: 2026 (2)**  
**INFORMACIÓN DEL: 01 AL 28 DEL MES DE MARZO DEL 2026 (3)**



No.	Nombre del Programa y Fondo	Tipo de Recurso Federal, Estatal o Municipal	Número de Contrato	Nombre de la obra o servicio (como aparece en el contrato)	Localidad y/o Ejido	No. de Acta de Calificación	Autorización de la obra o servicio		Credenciales Garantizadas	Nombramiento Adscrito (CUI) (FIRMI)	Periodo de Ejecución		Razón Social de Contratación	Procedimiento de Contratación	Reporte Total de Contratos		Reporte Total de Contratos		Avance (%)	Situación de Construcción (en proceso)		
							Fecha	Inicio			Termino	Inicio			Termino	Real	Termino	Reporte Total de Contratos			Reporte Total de Contratos	
(4)	1	RECURSO PROPIO MUNICIPAL	MUNICIPAL	DEPARTAMENTO DE OBRAS PUBLICAS Y SERVICIOS DE MANTENIMIENTO Y REPARACIONES EN LA ZONA URBANA DEL MUNICIPIO DE MIER, TAMAUULIPAS	05 DE MARZO DE 2026	ACTA 23	11 DE FEBRERO DE 2026	28 39887 - 49 72465	05/2026 - 08/2027	ESTATAL	01 DE FEBRERO DE 2026	21 DE FEBRERO DE 2026	23 DE FEBRERO DE 2026	MA. EDIFICACIONES DE OBRAS DE OBRAS PUBLICAS	ADJUDICACION DIRECTA	\$204,939.00	\$204,939.00	\$204,939.00	\$204,939.00	100%	100%	TERMINADA

Nota: Todos los campos deben completarse en su totalidad

DIRECTOR DE OBRAS PUBLICAS Y SERVICIOS DE MANTENIMIENTO Y REPARACIONES EN LA ZONA URBANA DEL MUNICIPIO DE MIER, TAMAUULIPAS

DIRECTOR DE OBRAS PUBLICAS Y SERVICIOS DE MANTENIMIENTO Y REPARACIONES EN LA ZONA URBANA DEL MUNICIPIO DE MIER, TAMAUULIPAS

DIRECTOR DE OBRAS PUBLICAS Y SERVICIOS DE MANTENIMIENTO Y REPARACIONES EN LA ZONA URBANA DEL MUNICIPIO DE MIER, TAMAUULIPAS

DIRECTOR DE OBRAS PUBLICAS Y SERVICIOS DE MANTENIMIENTO Y REPARACIONES EN LA ZONA URBANA DEL MUNICIPIO DE MIER, TAMAUULIPAS

**OBRAS PUBLICAS**  
**2024 - 2027**  
**HEROICA CD. MIER, TAM.**











**OBRAS EJECUTADAS POR ADMINISTRACIÓN DIRECTA**  
**MUNICIPIO DE MIER, TAMAULIPAS**  
**EJERCICIO FISCAL: 2026**



No.	Fondo o Recurso	Nombre de la Obra	Ubicación	Periodo de ejecución de la obra		Importe			Avance (%)		Situación de la obra (terminada, en proceso, suspendida, cancelada)	
				Inicio	Término	Autorizado	Devengado	Pagado	Físico	Financiero		
<b>SIN MOVIMIENTO</b>												
								\$0.00	\$0.00	\$0.00		

DIR. DE OBRAS PUBLICAS MUNICIPALES  
 ARQ. JOSE ÁBEL PALACIOS MARTINEZ  
 OBRAS PUBLICAS  
 2024 - 2027  
 HEROICA CD. MIER, TAM.

SECRETARÍA DE FINANZAS  
 TESORERO MUNICIPAL  
 LIC. ROSAURA ROSALES LOPEZ  
 MIER, TAM. 2024 - 2027

CONTADOR MUNICIPAL  
 LIC. SANDRA ZOE JUAREZ BARRÓN  
 MIER, TAM. 2024 - 2027

SINDICO MUNICIPAL  
 C.P. ABDON CANALES DIAZ  
 MIER, TAM. 2024 - 2027

PRESIDENTE MUNICIPAL  
 LIC. ADRIAN RINCONSA IBANEZ  
 MIER, TAM. 2024 - 2027




Municipio de Mier, Tamaulipas  
 Estado de Origen y Aplicación de Recursos de **Faismun 2025**  
 Del 01 al 31 de marzo del 2026



Disponibilidad Inicial		Mensual 67,794.84	Acumulado
<b>INGRESOS</b>			
1	Impuestos		
2	Cuotas y aportaciones de seguridad social		
3	Contribuciones de mejoras		
4	Derechos		
5	Productos		
6	Aprovechamientos		
7	Ingresos por venta de bienes, prestación de servicios y otros ingresos		
8	Participaciones, aportaciones, convenios, incentivos derivados de la colaboración fiscal y fondos distintos de aportaciones	-	18,408,058.00
9	Transferencias, asignaciones, subsidios y subvenciones, y pensiones y jubilaciones		
0	Ingresos derivados de financiamientos		
<b>Total de Ingresos</b>		-	<b>18,408,058.00</b>
<b>EGRESOS</b>			
1000	Servicios personales		
2000	Materiales y suministros		
3000	Servicios generales	295.80	875.80
4000	Transferencias, asignaciones, subsidios y otras ayudas		
5000	Bienes muebles, inmuebles e intangibles	82,830.08	82,830.08
6000	Inversión pública	-	17,194,562.96
7000	Inversiones financieras y otras provisiones		
8000	Participaciones y aportaciones		
9000	Deuda pública		
<b>Total de Egresos</b>		<b>83,125.88</b>	<b>17,278,268.84</b>
<b>Disponibilidad Final</b>		<b>- 15,331.04</b>	<b>1,129,789.16</b>

**Comprobación de la Disponibilidad Final**

<b>Activo Circulante (Excepto Inventarios y Almacén)</b>			
1.1.1	Efectivo y Equivalentes	20,767.30	20,767.30
1.1.2	Derechos a Recibir Efectivo o Equivalentes		
1.1.3	Derechos a Recibir Bienes o Servicios		
1.1.9	Otros Activos Circulantes		
<b>Total Activo Circulante</b>		<b>20,767.30</b>	<b>20,767.30</b>
<b>Pasivo Circulante Generado en el Ejercicio</b>			
2.1.1	Cuentas por Pagar a Corto Plazo	31,098.34	31,098.34
2.1.2	Documentos por Pagar Corto Plazo	5,000.00	5,000.00
2.1.3	Porción a Corto Plazo de la Deuda Pública a Largo Plazo		
2.1.5	Pasivos Diferidos a Corto Plazo		
2.1.6	Fondos y bienes de Terceros en Garantía y/o Administración a Corto Plazo		
2.1.7	Provisiones a corto Plazo		
2.1.9	Otros Pasivos a corto Plazo		
<b>Total Pasivo Circulante Generado en el Ejercicio</b>		<b>36,098.34</b>	<b>36,098.34</b>
<b>Disponibilidad Comprobada</b>		<b>- 15,331.04</b>	<b>15,331.04</b>





Municipio de Mier, Tamaulipas  
Estado de Origen y Aplicación de Recursos de **Fortamun 2025**  
Del 01 al 31 de marzo del 2026



	Mensual	Acumulado
Disponibilidad Inicial	191,663.60	
<b>INGRESOS</b>		
1 Impuestos		
2 Cuotas y aportaciones de seguridad social		
3 Contribuciones de mejoras		
4 Derechos		
5 Productos		
6 Aprovechamientos		
Ingresos por venta de bienes, prestación de servicios y otros		
7 ingresos		
Participaciones, aportaciones, convenios, incentivos derivados de		
8 la colaboración fiscal y fondos distintos de aportaciones		6,149,698.00
Transferencias, asignaciones, subsidios y subvenciones, y		
9 pensiones y jubilaciones		
0 Ingresos derivados de financiamientos		
<b>Total de Ingresos</b>	<b>-</b>	<b>6,149,698.00</b>
<b>EGRESOS</b>		
1000 Servicios personales		
2000 Materiales y suministros	192,996.00	659,178.00
3000 Servicios generales	290.00	3,055,136.53
4000 Transferencias, asignaciones, subsidios y otras ayudas		
5000 Bienes muebles, inmuebles e intangibles		1,254,050.01
6000 Inversión pública	-	1,206,656.98
7000 Inversiones financieras y otras provisiones		
8000 Participaciones y aportaciones		
9000 Deuda pública		
<b>Total de Egresos</b>	<b>193,286.00</b>	<b>6,175,021.52</b>
<b>Disponibilidad Final</b>	<b>- 1,622.40</b>	<b>- 25,323.52</b>

**Comprobación de la Disponibilidad Final**

<b>Activo Circulante (Excepto Inventarios y Almacén)</b>		
1.1.1 Efectivo y Equivalentes	8,709.87	8,709.87
1.1.2 Derechos a Recibir Efectivo o Equivalentes		
1.1.3 Derechos a Recibir Bienes o Servicios		
1.1.9 Otros Activos Circulantes		
<b>Total Activo Circulante</b>	<b>8,709.87</b>	<b>8,709.87</b>
<b>Pasivo Circulante Generado en el Ejercicio</b>		
2.1.1 Cuentas por Pagar a Corto Plazo	5,332.27	5,332.27
2.1.2 Documentos por Pagar Corto Plazo	5,000.00	5,000.00
2.1.3 Porción a Corto Plazo de la Deuda Pública a Largo Plazo		
2.1.5 Pasivos Diferidos a Corto Plazo		
2.1.6 Fondos y bienes de Terceros en Garantía y/o Administración a Corto Plazo		
2.1.7 Provisiones a corto Plazo		
2.1.9 Otros Pasivos a corto Plazo		
<b>Total Pasivo Circulante Generado en el Ejercicio</b>	<b>10,332.27</b>	<b>10,332.27</b>
<b>Disponibilidad Comprobada</b>	<b>- 1,622.40</b>	<b>- 1,622.40</b>





Municipio de Mier, Tamaulipas  
 Estado de Origen y Aplicación de Recursos de Hidrocarburos 2025  
 Del 01 al 31 de marzo del 2026



	Disponibilidad Inicial	Mensual 3,007,565.38	Acumulado
<b>INGRESOS</b>			
1	Impuestos		
2	Cuotas y aportaciones de seguridad social		
3	Contribuciones de mejoras		
4	Derechos		
5	Productos		
6	Aprovechamientos		
	Ingresos por venta de bienes, prestación de servicios y otros		
7	ingresos		
	Participaciones, aportaciones, convenios, incentivos derivados de		
8	la colaboración fiscal y fondos distintos de aportaciones		6,074,659.88
	Transferencias, asignaciones, subsidios y subvenciones, y		
9	pensiones y jubilaciones		
0	Ingresos derivados de financiamientos		
	<b>Total de Ingresos</b>	<b>-</b>	<b>6,074,659.88</b>
<b>EGRESOS</b>			
1000	Servicios personales		
2000	Materiales y suministros		
3000	Servicios generales		7,306.99
4000	Transferencias, asignaciones, subsidios y otras ayudas		
5000	Bienes muebles, inmuebles e intangibles		
6000	Inversión pública	2,944,352.35	6,035,522.61
7000	Inversiones financieras y otras provisiones		
8000	Participaciones y aportaciones		
9000	Deuda pública		
	<b>Total de Egresos</b>	<b>2,944,352.35</b>	<b>6,042,829.60</b>
	<b>Disponibilidad Final</b>	<b>63,213.03</b>	<b>31,830.28</b>

**Comprobación de la Disponibilidad Final**

<b>Activo Circulante (Excepto Inventarios y Almacén)</b>			
1.1.1	Efectivo y Equivalentes	84,513.11	84,513.11
1.1.2	Derechos a Recibir Efectivo o Equivalentes		
1.1.3	Derechos a Recibir Bienes o Servicios		
1.1.9	Otros Activos Circulantes		
	<b>Total Activo Circulante</b>	<b>84,513.11</b>	<b>84,513.11</b>
<b>Pasivo Circulante Generado en el Ejercicio</b>			
2.1.1	Cuentas por Pagar a Corto Plazo	36,222.55	36,222.55
2.1.2	Documentos por Pagar Corto Plazo	5,000.00	5,000.00
2.1.3	Porción a Corto Plazo de la Deuda Pública a Largo Plazo	2,528.17	2,528.17
2.1.5	Pasivos Diferidos a Corto Plazo		
2.1.6	Fondos y bienes de Terceros en Garantía y/o Administración a Corto Plazo		
2.1.7	Provisiones a corto Plazo		
2.1.9	Otros Pasivos a corto Plazo		
	<b>Total Pasivo Circulante Generado en el Ejercicio</b>	<b>43,750.72</b>	<b>43,750.72</b>
	<b>Disponibilidad Comprobada</b>	<b>40,762.39</b>	<b>40,762.39</b>





Municipio de Mier, Tamaulipas  
 Estado de Origen y Aplicación de Recursos de Fortamun 2026  
 Del 01 al 31 de marzo del 2026



Disponibilidad Inicial	Mensual 922,436.74	Acumulado 25,003.59
<b>INGRESOS</b>		
1 Impuestos		
2 Cuotas y aportaciones de seguridad social		
3 Contribuciones de mejoras		
4 Derechos		
5 Productos	152.95	241.10
6 Aprovechamientos		
7 Ingresos por venta de bienes, prestación de servicios y otros ingresos		
8 Participaciones, aportaciones, convenios, incentivos derivados de la colaboración fiscal y fondos distintos de aportaciones	555,952.00	1,667,856.00
9 Transferencias, asignaciones, subsidios y subvenciones, y pensiones y jubilaciones		
0 Ingresos derivados de financiamientos		
<b>Total de Ingresos</b>	<b>556,104.95</b>	<b>1,668,097.10</b>
<b>EGRESOS</b>		
1000 Servicios personales		
2000 Materiales y suministros		
3000 Servicios generales	188,846.00	403,405.00
4000 Transferencias, asignaciones, subsidios y otras ayudas		
5000 Bienes muebles, inmuebles e intangibles		
6000 Inversión pública	-	-
7000 Inversiones financieras y otras provisiones		
8000 Participaciones y aportaciones		
9000 Deuda pública		
<b>Total de Egresos</b>	<b>188,846.00</b>	<b>403,405.00</b>
<b>Disponibilidad Final</b>	<b>1,289,695.69</b>	<b>1,289,695.69</b>

**Comprobación de la Disponibilidad Final**

<b>Activo Circulante (Excepto Inventarios y Almacén)</b>		
1.1.1 Efectivo y Equivalentes	1,289,695.69	1,289,695.69
1.1.2 Derechos a Recibir Efectivo o Equivalentes		
1.1.3 Derechos a Recibir Bienes o Servicios		
1.1.9 Otros Activos Circulantes		
<b>Total Activo Circulante</b>	<b>1,289,695.69</b>	<b>1,289,695.69</b>
<b>Pasivo Circulante Generado en el Ejercicio</b>		
2.1.1 Cuentas por Pagar a Corto Plazo	-	-
2.1.2 Documentos por Pagar Corto Plazo	-	-
2.1.3 Porción a Corto Plazo de la Deuda Pública a Largo Plazo		
2.1.5 Pasivos Diferidos a Corto Plazo		
2.1.6 Fondos y bienes de Terceros en Garantía y/o Administración a Corto Plazo		
2.1.7 Provisiones a corto Plazo		
2.1.9 Otros Pasivos a corto Plazo		
<b>Total Pasivo Circulante Generado en el Ejercicio</b>	<b>-</b>	<b>-</b>
<b>Disponibilidad Comprobada</b>	<b>1,289,695.69</b>	<b>1,289,695.69</b>






Municipio de Mier, Tamaulipas  
 Estado de Origen y Aplicación de Recursos de Faismun 2026  
 Del 01 al 31 de marzo del 2026



Disponibilidad Inicial		Mensual	Acumulado
		4,088,548.63	25,003.59
<b>INGRESOS</b>			
1	Impuestos		
2	Cuotas y aportaciones de seguridad social		
3	Contribuciones de mejoras		
4	Derechos		
5	Productos	747.86	1,138.90
6	Aprovechamientos		
Ingresos por venta de bienes, prestación de servicios y otros ingresos			
7	Participaciones, aportaciones, convenios, incentivos derivados de la colaboración fiscal y fondos distintos de aportaciones	2,031,577.00	6,094,731.00
8	Transferencias, asignaciones, subsidios y subvenciones, y pensiones y jubilaciones		
9	Ingresos derivados de financiamientos		
0			
<b>Total de Ingresos</b>		<b>2,032,324.86</b>	<b>6,095,869.90</b>
<b>EGRESOS</b>			
1000	Servicios personales		
2000	Materiales y suministros		
3000	Servicios generales		
4000	Transferencias, asignaciones, subsidios y otras ayudas		
5000	Bienes muebles, inmuebles e intangibles		
6000	Inversión pública	-	-
7000	Inversiones financieras y otras provisiones		
8000	Participaciones y aportaciones		
9000	Deuda pública		
<b>Total de Egresos</b>		<b>-</b>	<b>-</b>
<b>Disponibilidad Final</b>		<b>6,120,873.49</b>	<b>6,120,873.49</b>

**Comprobación de la Disponibilidad Final**

<b>Activo Circulante (Excepto Inventarios y Almacén)</b>			
1.1.1	Efectivo y Equivalentes	6,120,873.49	6,120,873.49
1.1.2	Derechos a Recibir Efectivo o Equivalentes		
1.1.3	Derechos a Recibir Bienes o Servicios		
1.1.9	Otros Activos Circulantes		
<b>Total Activo Circulante</b>		<b>6,120,873.49</b>	<b>6,120,873.49</b>
<b>Pasivo Circulante Generado en el Ejercicio</b>			
2.1.1	Cuentas por Pagar a Corto Plazo	-	-
2.1.2	Documentos por Pagar Corto Plazo	-	-
2.1.3	Porción a Corto Plazo de la Deuda Pública a Largo Plazo		
2.1.5	Pasivos Diferidos a Corto Plazo		
2.1.6	Fondos y bienes de Terceros en Garantía y/o Administración a Corto Plazo		
2.1.7	Provisiones a corto Plazo		
2.1.9	Otros Pasivos a corto Plazo		
<b>Total Pasivo Circulante Generado en el Ejercicio</b>		<b>-</b>	<b>-</b>
<b>Disponibilidad Comprobada</b>		<b>6,120,873.49</b>	<b>6,120,873.49</b>





Municipio de Mier, Tamaulipas  
 Estado de Origen y Aplicación de Recursos de Hidrocarburos 2026  
 Del 01 al 31 de marzo del 2026



Disponibilidad Inicial	Mensual 535,625.76	Acumulado 25,003.59
<b>INGRESOS</b>		
1 Impuestos		
2 Cuotas y aportaciones de seguridad social		
3 Contribuciones de mejoras		
4 Derechos		
5 Productos	115.12	129.89
6 Aprovechamientos		
Ingresos por venta de bienes, prestación de servicios y otros		
7 ingresos		
Participaciones, aportaciones, convenios, incentivos derivados de		
8 la colaboración fiscal y fondos distintos de aportaciones	546,000.64	1,056,608.04
Transferencias, asignaciones, subsidios y subvenciones, y		
9 pensiones y jubilaciones		
0 Ingresos derivados de financiamientos		
<b>Total de Ingresos</b>	<b>546,115.76</b>	<b>1,056,737.93</b>
<b>EGRESOS</b>		
1000 Servicios personales		
2000 Materiales y suministros		
3000 Servicios generales		
4000 Transferencias, asignaciones, subsidios y otras ayudas		
5000 Bienes muebles, inmuebles e intangibles		
6000 Inversión pública	-	-
7000 Inversiones financieras y otras provisiones		
8000 Participaciones y aportaciones		
9000 Deuda pública		
<b>Total de Egresos</b>	<b>-</b>	<b>-</b>
<b>Disponibilidad Final</b>	<b>1,081,741.52</b>	<b>1,081,741.52</b>

**Comprobación de la Disponibilidad Final**

<b>Activo Circulante (Excepto Inventarios y Almacén)</b>		
1.1.1 Efectivo y Equivalentes	1,081,741.52	1,081,741.52
1.1.2 Derechos a Recibir Efectivo o Equivalentes		
1.1.3 Derechos a Recibir Bienes o Servicios		
1.1.9 Otros Activos Circulantes		
<b>Total Activo Circulante</b>	<b>1,081,741.52</b>	<b>1,081,741.52</b>
<b>Pasivo Circulante Generado en el Ejercicio</b>		
2.1.1 Cuentas por Pagar a Corto Plazo	-	-
2.1.2 Documentos por Pagar Corto Plazo	-	-
2.1.3 Porción a Corto Plazo de la Deuda Pública a Largo Plazo		
2.1.5 Pasivos Diferidos a Corto Plazo		
2.1.6 Fondos y bienes de Terceros en Garantía y/o Administración a Corto Plazo		
2.1.7 Provisiones a corto Plazo		
2.1.9 Otros Pasivos a corto Plazo		
<b>Total Pasivo Circulante Generado en el Ejercicio</b>	<b>-</b>	<b>-</b>
<b>Disponibilidad Comprobada</b>	<b>1,081,741.52</b>	<b>1,081,741.52</b>








Municipio de Mier, Tamaulipas  
Derechos a recibir efectivo y equivalentes, y bienes o servicios.  
Al 31 de marzo del 2026



Cuenta	Subcuenta	Póliza de Registro		Nombre o Razón Social	Concepto	Importe Original	Saldo al 31/mar/2026	Forma de Recuperación	Fecha de Vencimiento
		Fecha	Póliza						
1126	1126-01-02			YESENA BARRERA RENDON	Prestamo		6,092.00	Cobranza	30-sep-26
1126	1126-01-13			NOEMI ESTHER ARREDONDO GUERRA	Prestamo		8,200.00	Cobranza	30-sep-26
1126	1126-01-15			CESAR VAN NIÑO LARA	Prestamo		4,800.00	Cobranza	30-sep-26
1126	1126-01-17			ANA LORENA GUERRERO PARDO	Prestamo		5,000.00	Cobranza	30-sep-26
1126	1126-01-20			MILAGRO YUDITH MTZ TALAMANTES	Prestamo		1,000.00	Cobranza	30-sep-26
1126	1126-01-22			LUIS RAMIRO GARCIA	Prestamo		12,500.00	Cobranza	30-sep-26
1126	1126-01-26			JOSE MOISES RAMIREZ VILLANUEVA	Prestamo		1,250.00	Cobranza	30-sep-26
1126	1126-01-31			PORFIRIO MIRANDA ROCHA	Prestamo		1,000.00	Cobranza	30-sep-26
1126	1126-01-33			OSVALDO LUNA VALADES	Prestamo		800.00	Cobranza	30-sep-26
1126	1126-01-35			HUGO CORDERO MEDINA	Prestamo		800.00	Cobranza	30-sep-26
1126	1126-01-38			JUAN GABRIEL BADILLO BARRERA	Prestamo		0.00	Cobranza	30-sep-26
1126	1126-01-45			JUAN ZENON BALLEZA	Prestamo		0.00	Cobranza	30-sep-26
1126	1126-01-46			MARIA TERESA BALDERAS FRAUSTO	Prestamo		-300.00	Cobranza	30-sep-26
1126	1126-01-47			JUAN RAUL CANELA HERNANDEZ	Prestamo		0.00	Cobranza	30-sep-26
1126	1126-01-48			PABLO SANCHEZ SEGOVIA	Prestamo		2,500.00	Cobranza	30-sep-26
1126	1126-01-75			ESTHER GARCIA DEL ANGEL	Prestamo		900.00	Cobranza	30-sep-26
1126	1126-01-93			LEOPOLDO SALAS BALLEZA	Prestamo		0.00	Cobranza	30-sep-26
1126	1126-01-94			JULIO CESAR BADILLO VIVERO	Prestamo		3,450.00	Cobranza	30-sep-26
1126	1126-01-104			CARLOS DANIEL SAUCEDA ORTA	Prestamo		2,500.00	Cobranza	30-sep-26
1126	1126-01-156			SARA ESPERANZA RESEDEZ MARTINEZ	Prestamo		2,800.00	Cobranza	30-sep-26
1126	1126-01-160			DIANA GUADALUPE TREVIÑO ROCHA	Prestamo		2,000.00	Cobranza	30-sep-26
							<b>55,292.00</b>		
1129	1129-01-01			Subsidio al empleo 2011-2013	Otros derechos		502,656.36		30-sep-26
1129	1129-01-02			Subsidio al empleo Fortamun 2011-2013	Otros derechos		38,690.15		30-sep-26
1129	1129-01-03			Subsidio al empleo ejercicios anteriores	Otros derechos		2,047,996.91		30-sep-26
1129	1129-01-04			Subsidio al empleo Forta Ej. Anteriores	Otros derechos		140,949.13		30-sep-26
1129	1129-01-05			Subsidio al empleo 2013-2016	Otros derechos		187,050.55		30-sep-26
							<b>2,543,242.00</b>		

NOTA: Formato integrado por Cuentas con saldos historicos, sin documentación soporte para integración del saldo





**MUNICIPIO DE MIER, TAMAULIPAS**  
**Reporte Analítico de Bienes Muebles e Inmuebles**  
**Al 31 de marzo del 2026**



Cuenta Contable	Clave s/catálogo de bienes	Descripción del Activo	Fecha de Incorporación o Capitalización	Vida Útil	% de depreciación, deterioro o amortización anual	Valor de Incorporación	Depreciación del periodo	Depreciación acumulada	Estado Físico del Bien	Valor neto en libros
8270-152-02-201-5191-2	5191	ENCUADERNADORA Y PERFORADORA	15-ene-26	NUEVO	25%	13,825.11	-	-	NUEVO	13,825.11
8270-252-03-301-5151-2	5151	COMPUTADORA DE ESCRITORIO HP	30-mar-26	NUEVO	25%	26,800.00			NUEVO	26,800.00
8270-252-03-301-5151-2	5151	LAP TOP HP ULTRA 16 GB	30-mar-26	NUEVO	25%	28,500.00			NUEVO	28,500.00
8270-252-03-301-5151-2	5151	LAP TOP HP ULTRA 16 GB	30-mar-26	NUEVO	25%	28,500.00			NUEVO	28,500.00

Método de Depreciación:

**PRESIDENCIA MUNICIPAL**  
LIC. ADRIANA HINOJOSA IBÁÑEZ  
MIER, TAM. 2024-2027

**TESORERÍA MUNICIPAL**  
L.A.E. ROSAURA ROSALES LOPEZ  
MIER, TAM. 2024-2027

**SINDICATURA MUNICIPAL**  
C.P. ABIGON CÁMALES DÍAZ  
MIER, TAM. 2024-2027


**CONTABILIDAD MUNICIPAL**  
LIC. SAMARÁ ZOE JUÁREZ BARRÓN  
MIER, TAM. 2024-2027



Municipio de Mier, Tamaulipas  
Amortización de Activos Intangibles y Diferidos  
Del 01 de enero al 31 de marzo del 2026



Cuenta Contable	Concepto	Monto Original	% de amortización	Amortización del período	Amortización acumulada
<b>SIN MOVIMIENTO</b>					
Método Aplicado:					





Municipio de Mier, Tamaulipas  
Reporte Analítico de Cuentas y Documentos por Pagar  
Al 31 de marzo del 2026



Cuenta	Subcuenta Específica	Póliza de Registro		No. Fact./ Documento	Nombre o Razón Social	Concepto	Valor del Documento	Plazo en Días	Facibilidad de pago SI/No	Salido
		Fecha	Póliza							
2117	2117-01	01/01/2014	D.1		I.S.P.T. 2011-2013	RETENCIONES	397,056.24	90		415,014.35
2117	2117-02	01/01/2014	D.1		I.S.P.T. FORTAMUN 2011-2013	RETENCIONES	2,963.14	90		2,963.14
2117	2117-03	01/01/2014	D.1		RETENCIONES ISR 2011-2013	RETENCIONES	75,725.98	90		75,725.98
2117	2117-04	01/01/2014	D.1		I.S.P.T. E.J. ANTERIORES	RETENCIONES	939,331.40	90		939,331.40
2117	2117-05	01/01/2014	D.1		RETENCIONES ISR E.J. ANT.	RETENCIONES	184,896.10	90		184,896.10
2117	2117-06	01/01/2014	D.1		RETENCIONES IVA E.J. ANT.	RETENCIONES	9,413.57	90		9,413.57
2117	2117-07	01/01/2014	D.1		RETENCIONES ISR 2013-2016	RETENCIONES	721,318.50	90		721,318.50
2117	2117-08	01/01/2014	D.1		ISPT 2013-2016	RETENCIONES	164,194.38	90		164,194.38
2117	2117-09	06/12/2018	E.208		RETENCION IVA	RETENCIONES	311.49	90		424.49
2117	2117-10	24/01/2019	E.024		ISR POR SERVICIOS PROF.	RETENCIONES	8,710.07	90		9,375.73
2117	2117-11	11/12/2025	D907		ISR POR ARRENDAMIENTO	RETENCIONES	105.90	90		0.10
					<b>Subtotal por Cuenta</b>		<b>1,060,766.79</b>			<b>1,079,171.56</b>
2119	2119-01	01/01/2013			GOBIERNO DEL ESTADO DE TAMAULIPAS	ACREEDOR	128,561.00	90		128,561.00
2119	2119-02	28/01/2014			I.C.I.C.	ACREEDOR	298,303.75	90		308,734.50
2119	2119-03	28/01/2014			SECODAM	ACREEDOR	470,585.11	90		496,662.61
2119	2119-04				A.S.F. 1%	ACREEDOR	23,182.20	90		28,814.83
2119	2119-05	28/01/2014			SUPERV. CONADE	ACREEDOR	14,189.19	90		14,189.19
2119	2119-06	01/01/2013			LIC. EDEN RAMOS GARCIA	ACREEDOR	13,500.00	90		13,500.00
2119	2119-13	31/12/2024	D1017		TOMAS ALEJO CAVAZOS ROJAS	ACREEDOR	-	90		-
2119	2119-18	11/07/2019	D00626		SAYDA ABIGAIL ZUNIGA NEGRETE	ACREEDOR	5,326.92	90		5,326.92
2119	2119-26	21/11/2025	D845		SANTIAGO GONZALEZ CAVAZOS	ACREEDOR	-	90		-
					<b>Subtotal por Cuenta</b>		<b>942,994.33</b>			<b>985,135.21</b>
2113	2113-01	31/12/2024	D1021		JOSE ARMANDO GUERRA HINOJOSA	CONTRATISTA	1,610,089.89			1,612,540.53
2113	2113-02	31/12/2024	D1022		MA EDIFICACIONES, S.A. DE C.V.	CONTRATISTA	1,540,972.88			1,540,972.88
2113	2113-04	31/12/2024	D1023		SAN VICENTE CONSULTORIA Y CONSTRUCCION, S.A. DE C.V.	CONTRATISTA	1,145,343.98			1,145,343.98
					<b>Subtotal por Cuenta...</b>		<b>4,296,406.75</b>			<b>4,298,857.39</b>
					<b>TOTAL</b>		<b>6,300,767.87</b>			<b>6,363,764.16</b>



Municipio de Mier, Tamaulipas  
 Modificaciones a la Hacienda Pública / Patrimonio  
 Del 01 de enero al 31 de marzo del 2026



Fecha	Nº Póliza	Cuenta Contable	Nombre de la Cuenta	Debe	Haber	Saldo	Contracuenta (Cuenta y Nombre)	Descripción del tipo y naturaleza de la modificación o procedencia de los recursos.
<b>SIN MOVIMIENTO</b>								
3.1		HACIENDA PUBLICA / PATRIMONIO CONTRIBUIDO						
<b>SIN MOVIMIENTO</b>								
3.2		HACIENDA PUBLICA /PATRIMONIO GENERADO						

PRESIDENCIA MUNICIPAL  
 LIC. ADRIANA HINJOSA IBÁÑEZ  
 MIER, TAM. 2024 - 2027

SECRETARÍA DE FINANZAS  
 TESORERO MUNICIPAL  
 L.A.E. ROSAURA ROSALES LOPEZ  
 MIER, TAM. 2024 - 2027

SINDICATURA MUNICIPAL  
 COMISION DE HACIENDA  
 C.P. ABDON CANALES DIAZ  
 MIER, TAM. 2024 - 2027

CONTROLORIA MUNICIPAL  
 LIC. SAMARA ZOE JUAREZ BARRON  
 MIER, TAM. 2024 - 2027



Municipio de Mier, Tamaulipas  
 Conciliación entre los Ingresos Presupuestarios y Contables  
 Del 01 de enero al 31 de marzo del 2026



(Cifras en pesos)

<b>1. Total de Ingresos Presupuestarios</b>		<b>22,330,363.27</b>
<b>2. Más ingresos contables no presupuestarios</b>		<b>-</b>
2.1 Ingresos Financieros	\$	
2.2 Incremento por variación de inventarios	\$	
2.3 Disminución del exceso de estimaciones por pérdida o deterioro u obsolescencia	\$	
2.4 Disminución del exceso de provisiones	\$	
2.5 Otros ingresos y beneficios varios	\$	
2.6 Otros ingresos contables no presupuestarios	\$	
<b>3. Menos ingresos presupuestarios no contables</b>		<b>-</b>
3.1 Aprovechamientos patrimoniales	\$	
3.2 Ingresos derivados de financiamientos	\$	
3.3 Otros Ingresos Presupuestarios no contables		
<b>4. Total de Ingresos Contables (4 = 1 + 2 - 3)</b>		<b>22,330,363.27</b>





Municipio de Mier, Tamaulipas  
 Conciliación entre los Egresos Presupuestarios y los Gastos Contables  
 Del 01 de enero al 31 de marzo del 2026



(Cifras en pesos)

<b>1. Total de egresos presupuestarios</b>		<b>23,662,963.16</b>
<b>2. Menos egresos presupuestarios no contables</b>		<b>12,499,825.45</b>
2.1 Materias Primas y Materiales de Producción y Comercialización	\$	
2.2 Materiales y Suministros	1,841,171.96	
2.3 Mobiliario y equipo de administración	97,625.11	
2.4 Mobiliario y equipo educacional recreativo	\$	
2.5 Equipo e instrumental médico de laboratorio	\$	
2.6 Vehículos y equipo de transporte		
2.7 Equipo de defensa y seguridad	\$	
2.8 Maquinaria, otros equipos y herramientas		
2.9 Activos biológicos	\$	
2.10 Bienes inmuebles	\$	
2.11 Activos intangibles	\$	
2.12 Obra Pública en Bienes de Dominio Público	10,561,028.38	
2.13 Obra pública en bienes propios	\$	
2.14 Acciones y participaciones de capital	\$	
2.15 Compra de títulos y valores	\$	
2.16 Concesión de Préstamos	\$	
2.17 Inversiones en fideicomisos, mandatos y otros análogos	\$	
2.18 Provisiones para contingencias y otras erogaciones especiales	\$	
2.19 Amortización de la deuda pública	\$	
2.20 Adeudos de ejercicios fiscales anteriores (ADEFAS)	\$	
2.21 Otros Egresos Presupuestales No Contables	\$	
<b>3. Mas gastos contables no presupuestales</b>		<b>1,841,171.96</b>
3.1 Estimaciones, depreciaciones, deterioros, obsolescencia y amortizaciones	-	
3.2 Provisiones	\$	
3.3 Disminución de inventarios	\$	
3.4 Otros Gastos	\$	
3.5 Inversión Pública No Capitalizable	-	
3.6 Materiales y suministros (consumos)	1,841,171.96	
3.7 Otros Gastos Contables No Presupuestales	\$	
<b>4. Total de Gasto Contable (4 = 1 - 2 + 3)</b>		<b>13,004,309.67</b>



# SIN MOVIMIENTOS

Las Notas de Memoria contendrán información sobre las cuentas de orden tanto contables como presupuestarias que se utilizan para registrar movimientos de valores que no afecten o modifiquen el Estado de Situación Financiera del ente público; sin embargo, su incorporación es necesaria con fines de recordatorio, de control y en general sobre los aspectos administrativos, o bien, para consignar sus derechos o responsabilidades contingentes que puedan, o no, presentarse en el futuro.

Las cuentas que se manejan para efectos de estas Notas son las siguientes:

Cuentas de Orden Contables:

Valores

Emisión de Obligaciones

Avales y Garantías

Juicios

Inversión Mediante Proyectos para Prestación de Servicios (PPS) y Similares

Bienes Concesionados o en Comodato

Se informará al menos lo siguiente:

1. Los valores en custodia de instrumentos prestados a formadores de mercado e instrumentos de crédito recibidos en garantía de los formadores de mercado u otros.
2. Por tipo de emisión de instrumento: monto, tasa y vencimiento.
3. Los contratos firmados de construcciones por tipo de contrato.

Las cuentas de orden contables señaladas, se indican de manera enunciativa, por lo tanto, deberán informar sobre las cuenta de orden contable que utilice el ente público y que presenten saldos al período que se reporta.



ALCALDESA MUNICIPAL  
LIC. ADRIANA HINOJOSA IBÁÑEZ  
MIER, TAM. 2024-2027



TESORERO MUNICIPAL  
L.A.E. ROSAURA ROSALES LOPEZ  
MIER, TAM. 2024-2027



SINDICO MUNICIPAL / COMISION DE HACIENDA  
C.P. ABDON CANALES DIAZ  
MIER, TAM. 2024-2027



CONTRALOR MUNICIPAL  
LIC. SAMARA ZOE JUÁREZ BARRÓN  
MIER, TAM. 2024-2027