



R. AYUNTAMIENTO
2024 - 2027

H. CONGRESO DEL ESTADO DE TAMAULIPAS
LEGISLATURA 66
OFICIALIA DE PARTES

RECIBIDO
27 ABR 2026

HORA 12:19
ANEXO Lic. Rosaura y USB
RECIBE baby castillo



DEPENDENCIA: TESORERÍA MUNICIPAL
OFICIO No: TM/MIER/014/2026
ASUNTO: ENTREGA DE CUENTA PÚBLICA
EJERCICIO 2025.

CIUDAD MIER, TAM., A 24 DE ABRIL DEL 2026.

DIP. HUMBERTO ARMANDO PRIETO HERRERA
PRESIDENTE DE LA JUNTA DE GOBIERNO.
EN EL H. CONGRESO DEL ESTADO DE TAMAULIPAS.
P R E S E N T E.

ASE
RECIBIDO
27 ABR. 2026
OFICIALIA DE PARTES

EN ATENCIÓN A LAS DISPOSICIONES ESTABLECIDAS EN EL ARTICULO 11 DE LA LEY DE FISCALIZACIÓN Y RENDICIÓN DE CUENTAS PARA EL ESTADO DE TAMAULIPAS, ADEMÁS, EN EL ARTICULO 49 FRACCION XIII Y 72 FRACCION V DEL CÓDIGO MUNICIPAL PARA EL ESTADO DE TAMAULIPAS ME PERMITO REMITIR A USTED LA CUENTA PÚBLICA CONSOLIDADA CORRESPONDIENTE AL EJERCICIO FISCAL 2025 DEL MUNICIPIO DE CIUDAD MIER, TAMAULIPAS; REMITO UN ENGARGOLADO (CUENTA PÚBLICA ORIGINAL) Y UN USB.

DANDO CUMPLIMIENTO A LO ESTABLECIDO, QUEDO A SUS ORDENES PARA CUALQUIER ACLARACION AL RESPECTO.

ATENTAMENTE
TESORERA MUNICIPAL.

SECRETARÍA DE FINANZAS
ESTADOS UNIDOS MEXICANOS
LIC. ROSAURA ROSALES LOPEZ.
MIER, TAM. 2024 - 2027

c.c.p. - Lic. Francisco Antonio Noriega Orozco, Auditor Superior de la Auditoría Superior del Estado, acuse para su conocimiento.
c.c.p. - Archivo.



Hidaigo y A. Obregón s/n Col. Centro Cd. Mier, Tam. C.P. 88390
Tel. (897) 973 0071, (897) 973 0070
tm_2427@hotmail.com



CUENTA PUBLICA 2025



MUNICIPIO DE MIER, TAMAULIPAS
Estado de Actividades Consolidado
Del 01 de enero al 31 diciembre de 2025
 (Cifras en Pesos)



	2025 (actual)	2024 (anterior)
4 INGRESOS Y OTROS BENEFICIOS		
4.1 Ingresos de la Gestión:	8,529,239.44	7,229,649.62
4.1.1 Impuestos	1,331,193.79	1,460,759.64
4.1.2 Cuotas y aportaciones de seguridad social		
4.1.3 Contribuciones de Mejoras		
4.1.4 Derechos	7,198,045.65	5,768,889.98
4.1.5 Productos		
4.1.6 Aprovechamientos		
4.1.7 Ingresos por Venta de Bienes y Prestación de Servicios		
Participaciones, Aportaciones, Convenios, Incentivos Derivados de la Colaboración Fiscal, Fondos Distintos de Aportaciones, Transferencias, Asignaciones, Subsidios y Subvenciones, y Pensiones y Jubilaciones	77,899,963.25	73,327,896.53
4.2.1 Participaciones, Aportaciones, Convenios, Incentivos Derivados de la Colaboración Fiscal y Fondos Distintos de Aportaciones	77,899,963.25	73,327,896.53
4.2.2 Transferencias, Asignaciones, Subsidios y Subvenciones, y Pensiones y Jubilaciones		
4.3 Otros Ingresos y Beneficios	-	-
4.3.1 Ingresos Financieros		
4.3.2 Incremento por Variación de Inventarios		
4.3.3 Disminución del Exceso de Estimaciones por Pérdida o Deterioro u Obsolescencia		
4.3.4 Disminución del Exceso de Provisiones		
4.3.9 Otros Ingresos y Beneficios Varios		
Total de Ingresos y Otros Beneficios	86,429,202.69	80,557,546.15

5 GASTOS Y OTRAS PÉRDIDAS		
5.1 Gastos de Funcionamiento	51,088,660.95	51,720,596.53
5.1.1 Servicios Personales	26,441,519.44	25,392,970.49
5.1.2 Materiales y Suministros	10,170,245.86	12,154,222.90
5.1.3 Servicios Generales	14,476,895.65	14,173,403.14
5.2 Transferencias, Asignaciones, Subsidios y Otras Ayudas	1,477,694.13	1,218,761.83
5.2.1 Transferencias Internas y Asignaciones al Sector Público		
5.2.2 Transferencias al Resto del Sector Público		
5.2.3 Subsidios y Subvenciones		
5.2.4 Ayudas Sociales	1,477,694.13	1,218,761.83
5.2.5 Pensiones y Jubilaciones		
5.2.6 Transferencias a Fideicomisos, Mandatos y Contratos Análogos		
5.2.7 Transferencias a la Seguridad Social		
5.2.8 Donativos		
5.2.9 Transferencias al Exterior		



"Bajo protesta de decir verdad declaramos que los Estados Financieros y sus notas,
 son razonablemente correctos y son responsabilidad del emisor"



MUNICIPIO DE MIER, TAMAULIPAS
Estado de Actividades Consolidado
Del 01 de enero al 31 diciembre de 2025
 (Cifras en Pesos)



	2025 (actual)	2024 (anterior)
5.3 Participaciones y Aportaciones	<u>-</u>	<u>-</u>
5.3.1 Participaciones		
5.3.2 Aportaciones		
5.3.3 Convenios		
5.4 Intereses, Comisiones y Otros Gastos de la Deuda Pública	<u>-</u>	<u>-</u>
5.4.1 Intereses de la Deuda Pública		
5.4.2 Comisiones de la Deuda Pública		
5.4.3 Gastos de la Deuda Pública		
5.4.4 Costo por Coberturas		
5.4.5 Apoyos Financieros		
5.5 Otros Gastos y Pérdidas Extraordinarias	<u>261,649.81</u>	<u>-</u>
5.5.1 Estimaciones, Depreciaciones, Deterioros, Obsolescencia y Amortizaciones	261,649.81	
5.5.2 Provisiones		
5.5.3 Disminución de Inventarios		
5.5.9 Otros Gastos		
5.6 Inversión Pública	<u>26,274,148.07</u>	<u>-</u>
5.6.1 Inversión Pública No Capitalizable	26,274,148.07	
Total de Gastos y Otras Pérdidas	79,102,152.96	52,939,358.36

Resultado del Ejercicio (Ahorro/Desahorro) 7,327,049.73 27,618,187.79





MUNICIPIO DE MIER, TAMAULIPAS
Estado de Situación Financiera Consolidado
Al 31 diciembre de 2025
(Cifras en pesos)



	2025	2024 (año anterior)	2025	2024 (año anterior)
ACTIVO				
Activo Circulante				
Efectivo y Equivalentes	13,911,434.12	7,059,742.40	7,324,567.26	7,011,039.32
Derechos a Recibir Efectivo o Equivalentes	6,555,622.18	8,319,865.32	519,957.26	524,645.81
Derechos a Recibir Bienes o Servicios	92,800.00			
Inventarios				
Almacenes				
Estimación por Pérdida o Deterioro de Activos Circulantes				
Otros Activos Circulantes				
Total de Activos Circulantes	20,559,856.30	15,379,607.72	7,844,524.52	7,535,685.13
Activo No Circulante				
Inversiones Financieras a Largo Plazo				
Derechos a Recibir Efectivo o Equivalentes a Largo Plazo	168,656,870.27	171,453,125.37		
Bienes Inmuebles, Infraestructura y Construcciones en Proceso	18,231,033.41	14,562,633.33		
Bienes Muebles	152,047.12	89,047.12		
Activos Intangibles				
Depreciaciones, Deterioro y Amortización Acumulada de Bienes				
Activos Diferidos				
Estimación por Pérdida o Deterioro de Activos no Circulantes				
Otros Activos no Circulantes				
Total de Activos No Circulantes	187,039,950.80	186,104,805.82	7,844,524.52	7,535,685.13

2 PASIVO				
2.1 Pasivo Circulante				
2.1.1 Cuentas por Pagar a Corto Plazo				
2.1.2 Documentos por Pagar Corto Plazo				
2.1.3 Porción a Corto Plazo de la Deuda Pública a Largo Plazo				
2.1.4 Títulos y Valores a Corto Plazo				
2.1.5 Pasivos Diferidos a Corto Plazo				
2.1.6 Fondos y Bienes de Terceros en Garantía y/o Administración a Corto Plazo				
2.1.7 Provisiones a Corto Plazo				
2.1.9 Otros Pasivos a Corto Plazo				
Total de Pasivos Circulantes			7,844,524.52	7,535,685.13
2.2 Pasivo No Circulante				
2.2.1 Cuentas por Pagar a Largo Plazo				
2.2.2 Documentos por Pagar a Largo Plazo				
2.2.3 Deuda Pública a Largo Plazo				
2.2.4 Pasivos Diferidos a Largo Plazo				
2.2.5 Fondos y Bienes de Terceros en Garantía y/o Administración a Largo Plazo				
2.2.6 Provisiones a Largo Plazo				

Total de Pasivos No Circulantes **7,844,524.52**
Total de Pasivo **7,535,685.13**

3 HACIENDA PÚBLICA / PATRIMONIO				
3.1 Hacienda Pública / Patrimonio Contribuido				
3.1.1 Aportaciones	14,371,986.29	14,371,986.29	12,264,235.93	12,264,235.93
3.1.2 Donaciones de Capital				
3.1.3 Actualización de la Hacienda Pública / Patrimonio	2,107,750.36	2,107,750.36	2,107,750.36	2,107,750.36
3.2 Hacienda Pública / Patrimonio Generado	185,383,296.29	179,576,742.12	185,383,296.29	179,576,742.12
3.2.1 Resultado del Ejercicio (Ahorro/Desahorro)	7,327,049.73	27,968,813.43	178,056,246.56	151,607,928.69
3.2.2 Resultado de Ejercicios Anteriores				
3.2.3 Revalúos				
3.2.4 Reservas				
3.2.5 Rectificaciones de Resultados de Ejercicios Anteriores				

3.3 Exceso o Insuficiencia en la Actualización de la Hacienda Pública

3.3.1 Resultado por Posición Monetaria				
3.3.2 Resultado por Tenencia de Activos no Monetarios				

SINDICO MPAL / COMISION DE HACIENDA



Bajo protesta de decir verdad certificamos que los Estados Financieros y sus notas, son razonablemente correctos y son responsabilidad del emisor.



MUNICIPIO DE MIER, TAMAULIPAS
Estado de Situación Financiera Consolidado
Al 31 diciembre de 2025
 (Cifras en pesos)



	2025	2024 (año anterior)
--	------	---------------------

Total de Activos	207,599,807.10	201,484,413.54
Total Hacienda Pública / Patrimonio	199,755,282.58	193,948,728.41
Total de Pasivo y Hacienda Pública / Patrimonio	207,599,807.10	201,484,413.54

LEY DE INGRESOS

Ley de Ingresos Estimada	79,060,600.00	79,852,000.00
Ley de Ingresos por Ejecutar	13,624,925.29	12,112,041.11
Modificaciones a la Ley de Ingresos Estimada	21,384,810.80	13,493,961.74
Ley de Ingresos Devengada	86,820,057.80	81,233,920.63
Ley de Ingresos Recaudada	86,820,057.80	81,233,920.63

8.2 PRESUPUESTO DE EGRESOS

8.2.1 Presupuesto de Egresos Aprobado	79,060,600.00	79,852,000.00
8.2.2 Presupuesto de Egresos por Ejercer	8,175,550.67	4,408,542.21
8.2.3 Modificaciones al Presupuesto de Egresos Aprobado	21,384,383.09	14,772,494.64
8.2.4 Presupuesto de Egresos Comprometido	92,269,432.42	90,215,952.43
8.2.5 Presupuesto de Egresos Devengado	80,160,290.00	87,270,652.58
8.2.6 Presupuesto de Egresos Ejercido	80,160,290.00	82,974,245.83
8.2.7 Presupuesto de Egresos Pagado	80,160,290.00	82,974,245.83

PRESIDENCIA MUNICIPAL
 LIC. ADRIANA HINOJOSA IBÁÑEZ
 MIER, TAM. 2024 - 2027

SECRETARÍA DE FINANZAS
 TESORERO MUNICIPAL
 LIC. E. ROSÁURIA ROSALES LOPEZ
 MIER, TAM. 2024 - 2027

SINDICATO MUNICIPAL COMISION DE HACIENDA
 C.P. ABDON CANALES DIAZ
 MIER, TAM. 2024 - 2027

CONTRALOR MUNICIPAL
 LIC. SANDRA ZOE JUÁREZ BARRON
 MIER, TAM. 2024 - 2027



MUNICIPIO DE MIER, TAMAULIPAS
Estado de Variación en la Hacienda Pública Consolidado
Del 01 de enero al 31 diciembre de 2025
 (Cifras en pesos)



Concepto	Hacienda Pública / Patrimonio Contribuido	Hacienda Pública / Patrimonio Generado De Ejercicios Anteriores	Hacienda Pública / Patrimonio Generado Del Ejercicio	Exceso o Insuficiencia en la Actualización de la Hacienda Pública/Patrimonio	Total
Hacienda Pública/Patrimonio Contribuido Neto de 2024	14,371,986.29				14,371,986.29
Aportaciones					
Donaciones de Capital	14,371,986.29				14,371,986.29
Actualización de la Hacienda Pública/Patrimonio					
Hacienda Pública/Patrimonio Generado Neto de 2024		151,607,928.69	27,968,813.43		179,576,742.12
Resultado del ejercicio (Ahorro / Desahorro)			27,968,813.43		27,968,813.43
Resultados de Ejercicios Anteriores		151,607,928.69			151,607,928.69
Revalúos					
Reservas					
Rectificaciones de Resultados de Ejercicios Anteriores					
Exceso o Insuficiencia en la Actualización de la Hacienda Pública/Patrimonio Neto de 2024					
Resultado de Posición Monetaria					
Resultado por Tenencia de Activos no Monetarios					
Hacienda Pública / Patrimonio Neto del Ejercicio 2024	14,371,986.29	151,607,928.69	27,968,813.43		193,948,728.41
Cambios en la Hacienda Pública / Patrimonio Contribuido Neto del Ejercicio 2025					
Aportaciones					
Donaciones de Capital					
Actualización de la Hacienda Pública/Patrimonio					
Variaciones de la Hacienda Pública/Patrimonio Generado Neto de 2025		26,448,317.87	20,641,763.70		5,806,554.17
Resultado del ejercicio (Ahorro / Desahorro)			20,641,763.70		20,641,763.70
Resultados de Ejercicios Anteriores		26,448,317.87			26,448,317.87
Revalúos					
Reservas					
Rectificaciones de Resultados de Ejercicios Anteriores					
Cambios en el Exceso o Insuficiencia en la Actualización de la Hacienda Pública/Patrimonio Neto de 2025					
Resultado por Posición Monetaria					
Resultado por Tenencia de Activos no Monetarios					
Hacienda Pública / Patrimonio Neto Final de 2025	14,371,986.29	178,056,246.56	327,049.73		199,755,282.58

SECRETARÍA MUNICIPAL
 PRESIDENTE MUNICIPAL
 LIC. ADRIANA TRINIDAD TRÁNEZ
 MIER, TAM. 2024 - 2027

SECRETARÍA DE FINANZAS
 TESOERO MUNICIPAL
 LIC. ROSAURA ROSALES LOPEZ
 MIER, TAM. 2024 - 2027

SECRETURÍA MUNICIPAL
 COMISIÓN DE HACIENDA
 C.P. ABBÓN CAMALES DIAZ
 MIER, TAM. 2024 - 2027

SECRETARÍA MUNICIPAL
 CONTRALOR MUNICIPAL
 LIC. ESTHARA JOF. JUÁREZ BARRÓN
 MIER, TAM. 2024 - 2027



MUNICIPIO DE MIER, TAMAULIPAS
Estado de Cambios en la Situación Financiera Consolidado
Del 01 de enero al 31 diciembre de 2025
 (Cifras en pesos)



Concepto	Origen	Aplicación
ACTIVO	4,560,869.09	10,675,891.80
Activo Circulante		
Efectivo y Equivalentes		6,851,691.72
Derechos a Recibir Efectivo o Equivalentes	1,764,613.99	
Derechos a Recibir Bienes o Servicios		92,800.00
Inventarios		
Almacenes		
Estimación por Pérdida o Deterioro de Activos Circulantes		
Otros Activos Circulantes		
Activo No Circulante		
Inversiones Financieras a Largo Plazo		
Derechos a Recibir Efectivo o Equivalentes a Largo Plazo		
Bienes Inmuebles, Infraestructura y Construcciones en Proceso	2,796,255.10	
Bienes Muebles		3,668,400.08
Activos Intangibles		63,000.00
Depreciación, Deterioro y Amortización Acumulada de Bienes		
Activos Diferidos		
Estimación por Pérdida o Deterioro de Activos No Circulantes		
Otros Activos no Circulantes		
PASIVO	313,527.94	4,688.55
Pasivo Circulante		
Cuentas por Pagar a Corto Plazo	313,527.94	
Documentos por Pagar Corto Plazo		4,688.55
Porción a Corto Plazo de la Deuda Pública a Largo Plazo		
Títulos y Valores a Corto Plazo		
Pasivos Diferidos a Corto Plazo		
Fondos y Bienes de Terceros en Garantía y/o Administración a Corto Plazo		
Provisiones a Corto Plazo		
Otros Pasivos a Corto Plazo		
Pasivo No Circulante		
Cuentas por Pagar a Largo Plazo		
Documentos por Pagar a Largo Plazo		
Deuda Pública a Largo Plazo		
Pasivos Diferidos a Largo Plazo		
Fondos y Bienes de Terceros en Garantía y/o Administración a Largo Plazo		
Provisiones a Largo Plazo		

PRESIDENTE MUNICIPAL

LIC. ADRIANA BINOJOSA IBÁÑEZ
 MIER, TAM. 2024 - 2027

SECRETARÍA DE FINANZAS MUNICIPAL

L.A.E. ROSAURA ROSALES LOPEZ
 MIER, TAM. 2024 - 2027

SINDICO MPAL / COMISION DE HACIENDA

C.P. ABDON CANALES DIAZ
 MIER, TAM. 2024 - 2027

CONTRALOR MUNICIPAL

LIC. SAMARA ZOE JUÁREZ BARRÓN
 MIER, TAM. 2024 - 2027



MUNICIPIO DE MIER, TAMAULIPAS
Estado de Cambios en la Situación Financiera Consolidado
Del 01 de enero al 31 diciembre de 2025
(Cifras en pesos)



Concepto	Origen	Aplicación
HACIENDA PÚBLICA / PATRIMONIO	26,448,317.87	20,641,763.70
<i>Hacienda Pública / Patrimonio Contribuido</i>		
Aportaciones		
Donaciones de Capital		
Actualización de la Hacienda Pública / Patrimonio		
<i>Hacienda Pública / Patrimonio Generado</i>		
Resultado del Ejercicio (Ahorro/Desahorro)		20,641,763.70
Resultado de Ejercicios Anteriores	26,448,317.87	
Revalúos		
Reservas		
Rectificaciones de Resultados de Ejercicios Anteriores		
<i>Exceso o Insuficiencia en la Actualización de la Hacienda Pública / Patrimonio</i>		
Resultado por Posición Monetaria		
Resultado por Tenencia de Activos no Monetarios		

PRESIDENTE MUNICIPAL
 LIC. ADRIANA HINOJOSA IBÁÑEZ
 MIER, TAM. 2024 - 2027

TESORERO MUNICIPAL
 L.A.E. ROSAURA ROSALES LOPEZ
 MIER, TAM. 2024 - 2027

SINDICO MPAL. / COMISION DE HACIENDA
 C.P. ABDON CANALES DIAZ
 MIER, TAM. 2024 - 2027

CONTROLOR MUNICIPAL
 LIC. SAMARA ZOE JUAREZ BARRON
 MIER, TAM. 2024 - 2027



MUNICIPIO DE MIER, TAMAULIPAS
Estado de Flujos de Efectivo Consolidado
Del 01 de enero al 31 diciembre de 2025
 (Cifras en pesos)



CONCEPTO	2025	(actual)	2024 (año anterior)
Flujos de Efectivo de las Actividades de Operación			
Origen	86,612,239.25		80,948,435.10
Impuestos	1,331,193.79		1,460,759.64
Cuotas y Aportaciones de Seguridad Social			
Contribuciones de Mejoras			
Derechos	7,233,822.95		5,792,441.32
Productos	115,000.00		
Aprovechamientos			
Ingresos por Venta de Bienes y Servicios			
Participaciones, Aportaciones, Convenios, Incentivos Derivados de la Colaboración Fiscal y Fondos Distintos de Aportaciones	77,899,963.25		73,630,094.03
Transferencias, Asignaciones, Subsidios y Subvenciones, y Pensiones y Jubilaciones			
Otros Orígenes de Operación	32,259.26		65,140.11
Aplicación	52,761,768.23		52,939,358.36
Servicios Personales	26,441,519.44		25,392,970.49
Materiales y Suministros	10,170,245.86		12,154,222.90
Servicios Generales	14,476,895.65		14,173,403.14
Transferencias Internas y Asignaciones al Sector Público			
Transferencias al Resto del Sector Público			
Subsidios y Subvenciones			
Ayudas Sociales	1,477,694.13		1,218,761.83
Pensionamientos y Jubilaciones			
Transferencias a Fideicomisos, Mandatos y Contratos Análogos			
Transferencias a la Seguridad Social			
Donativos			
Transferencias al Exterior			
Participaciones			
Aportaciones			
Convenios			
Otras Aplicaciones de Operación	195,413.15		
Flujos Netos de Efectivo por Actividades de Operación	33,850,471.02		28,009,076.74

Flujos de Efectivo de las Actividades de Inversión

Origen	507,159.99		46,611.18
Bienes Inmuebles, Infraestructura y Construcciones en Proceso			
Bienes Muebles	444,159.99		46,611.18
Otros Orígenes de Inversión	63,000.00		
Aplicación	27,441,852.74		29,980,688.39
Bienes Inmuebles, Infraestructura y Construcciones en Proceso	23,477,892.97		29,555,382.15
Bienes Muebles	3,963,959.77		425,306.24
Otras Aplicaciones de Inversión			
Flujos Netos de Efectivo por Actividades de Inversión	- 26,934,692.75		- 29,980,688.39





MUNICIPIO DE MIER, TAMAULIPAS
Estado de Flujos de Efectivo Consolidado
Del 01 de enero al 31 diciembre de 2025
 (Cifras en pesos)



CONCEPTO	2025	(actual)	2024 (año anterior)
Flujos de Efectivo de las Actividades de Financiamiento			
Origen			40,603.95
Endeudamiento Neto			
Interno			
Externo			
Otros Orígenes de Financiamiento			40,603.95
Aplicación			207,517.34
Servicios de la Deuda			
Interno			
Externo			99,694.34
Otras Aplicaciones de Financiamiento			107,823.00
Flujos Netos de Efectivo por Actividades de Financiamiento			- 166,913.39
Incremento/Disminución Neta en el Efectivo y Equivalentes al Efectivo	6,851,691.72		- 1,956,291.38
Efectivo y Equivalente al Efectivo al Inicio del Ejercicio		7,059,742.40	8,968,205.20
Efectivo y Equivalente al Efectivo al Final del Ejercicio		13,911,434.12	7,011,913.82





MUNICIPIO DE MIER, TAMAULIPAS
Estado de Actividades
Del 01 de enero al 31 diciembre de 2025
(Cifras en Pesos)



	2025 (actual)	2024 (anterior)
4 INGRESOS Y OTROS BENEFICIOS		
4.1 Ingresos de la Gestión:	1,458,545.45	1,573,733.17
4.1.1 Impuestos	1,331,193.79	1,460,759.64
4.1.2 Cuotas y aportaciones de seguridad social		
4.1.3 Contribuciones de Mejoras		
4.1.4 Derechos	127,351.66	112,973.53
4.1.5 Productos		
4.1.6 Aprovechamientos		
4.1.7 Ingresos por Venta de Bienes y Prestación de Servicios		
Participaciones, Aportaciones, Convenios, Incentivos Derivados de la Colaboración Fiscal, Fondos Distintos de Aportaciones, Transferencias, Asignaciones, Subsidios y Subvenciones, y Pensiones y Jubilaciones	77,899,963.25	73,327,896.53
4.2.1 Participaciones, Aportaciones, Convenios, Incentivos Derivados de la Colaboración Fiscal y Fondos Distintos de Aportaciones	77,899,963.25	73,327,896.53
4.2.2 Transferencias, Asignaciones, Subsidios y Subvenciones, y Pensiones y Jubilaciones		
4.3 Otros Ingresos y Beneficios	-	-
4.3.1 Ingresos Financieros		
4.3.2 Incremento por Variación de Inventarios		
4.3.3 Disminución del Exceso de Estimaciones por Pérdida o Deterioro u Obsolescencia		
4.3.4 Disminución del Exceso de Provisiones		
4.3.9 Otros Ingresos y Beneficios Varios		
Total de Ingresos y Otros Beneficios	79,358,508.70	74,901,629.70

5 GASTOS Y OTRAS PÉRDIDAS		
5.1 Gastos de Funcionamiento	44,314,409.03	45,966,782.27
5.1.1 Servicios Personales	22,691,915.84	22,340,835.08
5.1.2 Materiales y Suministros	9,088,511.17	10,900,109.81
5.1.3 Servicios Generales	12,533,982.02	12,725,837.38
5.2 Transferencias, Asignaciones, Subsidios y Otras Ayudas	1,477,694.13	1,218,761.83
5.2.1 Transferencias Internas y Asignaciones al Sector Público		
5.2.2 Transferencias al Resto del Sector Público		
5.2.3 Subsidios y Subvenciones		
5.2.4 Ayudas Sociales	1,477,694.13	1,218,761.83
5.2.5 Pensiones y Jubilaciones		
5.2.6 Transferencias a Fideicomisos, Mandatos y Contratos Análogos		
5.2.7 Transferencias a la Seguridad Social		
5.2.8 Donativos		
5.2.9 Transferencias al Exterior		



"Bajo protesta de decir verdad declaramos que los Estados Financieros y sus notas,
son razonablemente correctos y son responsabilidad del emisor"



MUNICIPIO DE MIER, TAMAULIPAS
Estado de Actividades
Del 01 de enero al 31 diciembre de 2025
 (Cifras en Pesos)



	2025 (actual)	2024 (anterior)
5.3 Participaciones y Aportaciones	-	-
5.3.1 Participaciones		
5.3.2 Aportaciones		
5.3.3 Convenios		
5.4 Intereses, Comisiones y Otros Gastos de la Deuda Pública	-	-
5.4.1 Intereses de la Deuda Pública		
5.4.2 Comisiones de la Deuda Pública		
5.4.3 Gastos de la Deuda Pública		
5.4.4 Costo por Coberturas		
5.4.5 Apoyos Financieros		
5.5 Otros Gastos y Pérdidas Extraordinarias	261,649.81	-
5.5.1 Estimaciones, Depreciaciones, Deterioros, Obsolescencia y Amortizaciones	261,649.81	
5.5.2 Provisiones		
5.5.3 Disminución de Inventarios		
5.5.9 Otros Gastos		
5.6 Inversión Pública	26,274,148.07	-
5.6.1 Inversión Pública No Capitalizable	26,274,148.07	
Total de Gastos y Otras Pérdidas	72,327,901.04	47,185,544.10

Resultado del Ejercicio (Ahorro/Desahorro)			
	7,030,607.66	27,716,085.60	

"Bajo protesta de decir verdad declaramos que los Estados Financieros y sus notas, son razonablemente correctos y son responsabilidad del emisor"



MUNICIPIO DE MIER, TAMAU-LIPAS
Estado de Actividades Analítico Mensual
Del 01 de enero al 31 diciembre de 2025
(Cifras en Pesos)



	ENE	FEB	MAR	ABR	MAY	JUN	JUL	AGO	SEP	OCT	NOV	DIC	TOTAL
RUBRO/ CUENTA													
INGRESOS													
4.1 OTROS BENEFICIOS	810,276.67	274,293.74	106,394.17	54,513.66	61,113.86	34,284.69	57,772.26	185,555.63	36,020.68	107,347.40	28,646.20	60,195.79	1,609,322.75
4.1.1 Impuestos de Bienes Personales	617,634.00	257,445.00	95,005.00	46,482.29	47,053.49	28,454.18	36,455.37	61,946.60	10,762.35	54,866.08	18,042.53	43,372.00	1,331,734.79
4.1.1.1 Impuestos sobre el Patrimonio	617,202.11	257,252.00	95,101.80	46,482.29	47,053.49	28,454.18	36,455.37	61,946.60	10,762.35	54,866.08	18,042.53	43,372.00	1,331,734.79
4.1.1.2 Impuestos Ecológicos	-	-	-	-	-	-	-	-	-	-	-	-	-
4.1.1.6 Accesorios de Impuestos	431.89	104.00	96.00	4,427.71	5,528.51	833.82	0.58	7.60	1,353.67	5.06	0.47	3.41	12,359.42
4.1.1.7 Impuestos no Comprendidos en la Ley de Ingresos Vigente, Causados en Ejercicios Fiscales Anteriores Pendientes de Liquidación o Pago	-	-	-	-	-	-	-	-	-	-	-	-	-
4.1.1.8 Fideicomisos Pendientes de Liquidación o Pago	-	-	-	-	-	-	-	-	-	-	-	-	-
4.1.1.9 Otros Impuestos	-	-	-	-	-	-	-	-	-	-	-	-	-
4.1.3 Contribuciones de Mejoras	-	-	-	-	-	-	-	-	-	-	-	-	-
4.1.3.1 Contribuciones de Mejoras por Obras Públicas	-	-	-	-	-	-	-	-	-	-	-	-	-
4.1.3.2 Contribuciones de Mejoras no Comprendidas en la Ley de Ingresos Vigente, Causadas en Ejercicios Fiscales Anteriores Pendientes de Liquidación o Pago	-	-	-	-	-	-	-	-	-	-	-	-	-
4.1.4 Derechos	1,642.87	17,055.74	11,385.17	4,623.66	8,531.86	4,996.69	13,317.47	8,709.63	23,964.68	52,467.40	9,605.20	6,824.79	163,726.96
4.1.4.1 Derechos por el Uso, Goco, Aprovechamiento o Explotación de Bienes de Dominio Público	-	-	-	-	-	-	-	-	-	-	-	-	-
4.1.4.3 Derechos por Prestación de Servicios	-	-	-	-	-	-	-	-	-	-	-	-	-
4.1.4.4 Accesorios de Derechos	906.00	16,678.00	10,978.00	3,482.00	6,820.00	2,042.00	10,400.00	904.00	13,610.00	42,824.00	226.00	6,806.00	115,576.00
4.1.4.5 Derechos no Comprendidos en la Ley de Ingresos Vigente, Causados en Ejercicios Fiscales Anteriores Pendientes de Liquidación o Pago	-	-	-	-	-	-	-	-	-	-	-	-	-
4.1.4.9 Otros Productos que Generen Ingresos	648.87	377.74	411.17	1,131.66	1,711.86	2,954.69	2,917.47	7,805.63	10,354.68	9,843.40	9,372.20	18.79	47,652.96
4.1.5 Productos	-	-	-	-	-	-	-	-	-	-	-	-	-
4.1.5.1 Ingresos por el Uso, Goco, Aprovechamiento o Explotación de Bienes Muebles no Sujetos a Inventario (Derogada)	-	-	-	-	-	-	-	-	-	-	-	-	-
4.1.5.3 Accesorios de Productos (Derogada)	-	-	-	-	-	-	-	-	-	-	-	-	-
4.1.5.4 Productos no Comprendidos en la Ley de Ingresos Vigente, Causados en Ejercicios Fiscales Anteriores Pendientes de Liquidación o Pago	-	-	-	-	-	-	-	-	-	-	-	-	-
4.1.5.9 Otros Productos que Generen Ingresos	-	-	-	-	-	-	-	-	-	-	-	-	-
4.1.6 Gastos	-	-	-	-	-	-	-	-	-	-	-	-	-
4.1.6.1 Incentivos Derivados de la Colaboración Fiscal (Derogada)	-	-	-	-	-	-	-	-	-	-	-	-	-
4.1.6.2 Multas	-	-	-	-	-	-	-	-	-	-	-	-	-
4.1.6.3 Indemnizaciones	-	-	-	-	-	-	-	-	-	-	-	-	-
4.1.6.4 Reintegros	-	-	-	-	-	-	-	-	-	-	-	-	-
4.1.6.5 Aprovechamientos Provenientes de Obras Públicas	-	-	-	-	-	-	-	-	-	-	-	-	-
4.1.6.6 Aprovechamientos no Comprendidos en la Ley de Ingresos Vigente, Causados en Ejercicios Fiscales Anteriores Pendientes de Liquidación o Pago	-	-	-	-	-	-	-	-	-	-	-	-	-
4.1.6.7 Aprovechamientos por Aportaciones y Cooperaciones (Derogada)	-	-	-	-	-	-	-	-	-	-	-	-	-
4.1.6.8 Accesorios de Aprovechamientos	-	-	-	-	-	-	-	-	-	-	-	-	-
4.1.6.9 Otros Aprovechamientos	-	-	-	-	-	-	-	-	-	-	-	-	-

SECRETARÍA MUNICIPAL
PRESIDENTE MUNICIPAL
LUCIANO JIMÉNEZ
MIER, TAM. 2024 - 2027

SECRETARÍA DE FINANZAS
TAMAU-LIPAS
LAE ROSAURA ROSALES LÓPEZ
MIER, TAM. 2024 - 2027

SECRETARÍA MUNICIPAL
PRESIDENTE MUNICIPAL
CF. ADON GALÉZ
MIER, TAM. 2024 - 2027

SECRETARÍA MUNICIPAL
PRESIDENTE MUNICIPAL
MIGUEL GARCÍA
MIER, TAM. 2024 - 2027



MUNICIPIO DE MIER, TAMAULIPAS
Estado de Actividades Analítico Mensual
Del 01 de enero al 31 diciembre de 2025
(Cifras en Pesos)



RUBRO / CUENTA	ENE	FEB	MAR	ABR	MAY	JUN	JUL	AGO	SEP	OCT	NOV	DIC	TOTAL
4.2 Participaciones, Aportaciones, Convenios, Incentivos derivados de la Colaboración Fiscal, Fondos Distintos de Aportaciones, Transferencias, Asignaciones, Subsidios y Subvenciones, y Pensiones y Jubilaciones	4,255,747.64	4,708,902.00	10,975,070.74	6,047,919.82	7,835,055.96	6,253,656.51	7,670,392.17	7,091,409.83	6,090,246.05	8,441,954.69	4,416,521.51	4,112,184.44	77,899,963.25
4.2.1 Incentivos Derivados de la Colaboración Fiscal y Fondos Distintos de Aportaciones	4,255,747.64	4,709,902.00	10,975,070.74	6,047,919.82	7,835,055.96	6,253,656.51	7,670,392.17	7,091,409.83	6,090,246.05	8,441,954.69	4,416,521.51	4,112,184.44	77,899,963.25
4.2.1.1 Participaciones	3,265,779.39	3,713,672.98	3,678,420.48	3,235,536.37	5,019,739.61	3,434,048.06	4,652,086.47	4,273,209.72	3,277,340.18	3,123,112.63	3,397,411.31	3,092,911.61	44,382,669.21
4.2.1.2 Aportaciones	516,475.00	912,475.00	6,322,017.00	2,311,632.00	2,311,632.00	2,311,632.00	2,311,632.00	2,311,632.00	2,311,632.00	2,311,632.00	912,475.00	912,475.00	24,893,586.00
4.2.1.3 Convenios	478,993.25	463,754.02	974,633.28	500,751.45	503,684.75	507,976.45	503,673.70	506,568.11	301,273.67	3,007,212.75	586,535.20	587,799.93	6,393,586.04
4.2.1.4 Incentivos Derivados de la Colaboración Fiscal	-	-	-	-	-	-	-	-	-	-	-	-	-
4.2.1.5 Fondos Distintos de Aportaciones	-	-	-	-	-	-	-	-	-	-	-	-	-
4.2.2 Transferencias, Asignaciones, Subsidios y Subvenciones	-	-	-	-	-	-	-	-	-	-	-	-	-
4.2.2.1 Transferencias y Asignaciones	-	-	-	-	-	-	-	-	-	-	-	-	-
4.2.2.2 Subsidios y subvenciones	-	-	-	-	-	-	-	-	-	-	-	-	-
4.3 Otros Ingresos y Beneficios	-	-	-	-	-	-	-	-	-	-	-	-	-
4.3.1 Ingresos por Emisión de Títulos, Valores y otros Instrumentos Financieros	-	-	-	-	-	-	-	-	-	-	-	-	-
4.3.1.1 Ingresos por Emisión de Títulos, Valores y otros Instrumentos Financieros	-	-	-	-	-	-	-	-	-	-	-	-	-
4.3.1.9 Otros Ingresos Financieros	-	-	-	-	-	-	-	-	-	-	-	-	-
4.3.2 Disminución del Exceso de Estimaciones por Pérdida o Deterioro u Obsolescencia	-	-	-	-	-	-	-	-	-	-	-	-	-
4.3.3 Disminución del Exceso de Estimaciones por Pérdida o Deterioro u Obsolescencia	-	-	-	-	-	-	-	-	-	-	-	-	-
4.3.3.1 Disminución del Exceso de Estimaciones por Pérdida o Deterioro u Obsolescencia	-	-	-	-	-	-	-	-	-	-	-	-	-
4.3.3.2 Disminución del Exceso de Estimaciones por Pérdida o Deterioro u Obsolescencia	-	-	-	-	-	-	-	-	-	-	-	-	-
4.3.3.3 Disminución del Exceso de Estimaciones por Pérdida o Deterioro u Obsolescencia	-	-	-	-	-	-	-	-	-	-	-	-	-
4.3.3.4 Disminución del Exceso de Estimaciones por Pérdida o Deterioro u Obsolescencia	-	-	-	-	-	-	-	-	-	-	-	-	-
4.3.3.5 Disminución del Exceso de Estimaciones por Pérdida o Deterioro u Obsolescencia	-	-	-	-	-	-	-	-	-	-	-	-	-
4.3.3.6 Diferencias por Tipo de Cambio a Favor	-	-	-	-	-	-	-	-	-	-	-	-	-
4.3.3.7 Diferencias de Coaliciones a Favor en Valores Negociables	-	-	-	-	-	-	-	-	-	-	-	-	-
4.3.3.8 Resultado por Posición Monetaria	-	-	-	-	-	-	-	-	-	-	-	-	-
4.3.3.9 Utilidades por Participación Patrimonial	-	-	-	-	-	-	-	-	-	-	-	-	-
4.3.3.9.1 Diferencias por Reestructuración de Deuda Pública a Favor	-	-	-	-	-	-	-	-	-	-	-	-	-
4.3.3.9.2 Diferencias por Reestructuración de Deuda Pública a Favor	-	-	-	-	-	-	-	-	-	-	-	-	-
4.3.3.9.3 Otros Ingresos y Beneficios	-	-	-	-	-	-	-	-	-	-	-	-	-
4.3.3.9.4 Otros Ingresos y Beneficios	-	-	-	-	-	-	-	-	-	-	-	-	-
4.3.3.9.5 Otros Ingresos y Beneficios	-	-	-	-	-	-	-	-	-	-	-	-	-
4.3.3.9.6 Otros Ingresos y Beneficios	-	-	-	-	-	-	-	-	-	-	-	-	-
4.3.3.9.7 Otros Ingresos y Beneficios	-	-	-	-	-	-	-	-	-	-	-	-	-
4.3.3.9.8 Otros Ingresos y Beneficios	-	-	-	-	-	-	-	-	-	-	-	-	-
4.3.3.9.9 Otros Ingresos y Beneficios	-	-	-	-	-	-	-	-	-	-	-	-	-
Total de Ingresos y Otros Beneficios	4,876,024.31	4,984,105.74	11,084,464.91	6,102,633.46	7,895,169.82	6,257,843.20	7,722,164.43	7,276,960.46	6,126,266.73	8,548,301.98	4,445,169.71	4,162,381.23	79,609,266.00
5 GASTOS Y OTRAS PERDIDAS	3,186,319.39	3,910,844.60	3,798,452.92	3,498,771.62	3,816,106.87	3,657,654.63	3,159,873.02	3,430,676.66	3,561,532.75	3,430,082.86	3,725,957.69	5,109,339.92	44,314,409.03
5.1 Gastos de Funcionamiento	1,714,304.54	1,744,108.54	1,829,516.53	1,824,037.27	1,928,308.87	1,799,378.88	1,729,959.17	1,810,386.90	1,843,378.93	1,823,478.76	1,841,995.98	2,850,059.37	22,691,916.84
5.1.1 Remuneraciones al Personal de Carácter Permanente	1,642,289.80	1,648,646.64	1,649,433.49	1,652,636.34	1,651,435.83	1,642,382.90	1,651,645.33	1,653,873.79	1,657,712.26	1,648,619.36	1,659,859.63	1,638,569.63	10,707,065.10
5.1.1.2 Remuneraciones al Personal de Carácter Transitorio	1,896.50	2,448.64	4,842.91	2,231.58	4,842.91	2,231.58	4,069.39	4,069.39	1,388.95	1,640.73	1,988.20	1,871.61	23,455.81
5.1.1.3 Remuneraciones Adicionales y Especiales	72,034.64	93,566.40	177,034.40	171,400.93	172,030.23	154,784.40	131,313.84	132,415.72	183,529.72	172,916.07	180,146.15	1,209,817.83	2,871,394.93
5.1.1.4 Seguridad Social	-	-	-	-	-	-	-	-	-	-	-	-	-
5.1.1.5 Otras Prestaciones Sociales y Económicas	-	-	-	-	-	-	-	-	-	-	-	-	-
5.1.1.6 Pago de Estímulos a Servidores Públicos	314,711.09	870,661.57	898,601.78	775,985.78	794,656.66	823,385.84	645,744.69	776,317.29	907,193.26	669,405.99	721,599.14	885,248.08	9,088,511.17
5.1.2 Materiales y Suministros	33,355.61	40,255.58	25,844.44	59,084.92	117,664.15	38,906.61	61,270.42	81,270.42	151,080.53	46,912.99	58,886.95	28,415.06	684,236.43
5.1.2.1 Materiales de administración, emisión de documentos y artículos oficiales	138,115.14	185,340.48	231,894.83	204,482.44	247,962.38	241,127.81	215,094.64	184,269.62	236,182.52	145,997.87	228,144.77	204,781.04	2,466,403.32
5.1.2.2 Alimentos venteriles	-	-	-	-	-	-	-	-	-	-	-	-	-
5.1.2.3 Materiales primas y materiales de producción y comercialización	-	-	-	-	-	-	-	-	-	-	-	-	-
5.1.2.4 Materiales y artículos de construcción y de reparación	6,250.00	208,907.36	296,401.86	268,203.62	140,818.97	277,388.78	130,909.00	253,239.01	170,515.92	129,050.51	165,065.73	303,023.99	2,345,874.75
5.1.2.5 Materiales químicos, farmacéuticos y de laboratorio	5,101.00	7,896.57	16,516.39	1,553.00	1,966.55	1,575.00	1,453.05	3,481.60	3,481.60	2,227.11.66	2,013.16	286,169.45	37,524.73
5.1.2.6 Combustibles, lubricantes y aditivos	84,286.57	196,429.95	211,152.81	211,152.81	226,772.78	203,035.07	203,035.07	203,035.07	220,808.92	222,711.66	225,120.08	286,169.45	2,462,982.00
5.1.2.7 Vestuario, blancos, prendas de protección y artículos deportivos	874.80	123,306.24	404,352.67	8,601.60	26,379.40	2,378.00	23,717.37	23,717.37	64,081.40	65,608.02	8,171.25	87,768.00	488,551.25
5.1.2.8 Materiales de mantenimiento y seguridad	-	-	-	-	-	-	-	-	-	-	-	-	-
5.1.2.9 Materiales y suministros	46,727.97	110,629.41	99,326.31	24,617.30	32,912.43	58,974.57	49,504.66	43,500.84	58,054.37	59,124.94	194,267.91	26,170.97	602,926.69

SECRETARÍA MUNICIPAL
LIC. ADRIANA ROSALES LÓPEZ
MIER, TAM. 2024 - 2027

SECRETARÍA MUNICIPAL
LIC. ROSARIO ROSALES LÓPEZ
MIER, TAM. 2024 - 2027

SECRETARÍA MUNICIPAL
LIC. ADRIANA ROSALES LÓPEZ
MIER, TAM. 2024 - 2027

SECRETARÍA MUNICIPAL
LIC. ROSARIO ROSALES LÓPEZ
MIER, TAM. 2024 - 2027



MUNICIPIO DE MIER, TAMAULIPAS
Estado de Actividades Analítico Mensual
Del 01 de enero al 31 diciembre de 2025
(Cifras en Pesos)



	ENE	FEB	MAR	ABR	MAY	JUN	JUL	AGO	SEP	OCT	NOV	DIC	TOTAL
5.1.3 RUBRO / CUENTA	1,196,303.76	1,295,074.49	1,070,334.61	898,748.57	1,193,161.24	934,789.91	727,169.16	843,872.47	810,960.96	997,198.21	1,232,358.57	1,373,032.47	12,533,962.02
5.1.3.1 Servicios Generales	390,956.11	285,056.11	400,000.00	310,000.00	350,000.00	385,199.72	298,378.46	359,178.24	390,581.33	516,380.51	431,745.94	146,452.45	3,728,509.08
5.1.3.2 Servicios de arrendamiento	12,960.00	12,960.00	29,435.40	18,270.90	30,865.50	21,413.70	26,371.60	21,354.50	22,690.60	35,361.36	161,740.00	21,859.10	272,202.66
5.1.3.3 Otros servicios	103,466.00	35,672.00	1,832.80	26,713.60	38,151.72	56,304.00	135,349.53	64,292.70	58,028.70	82,524.05	38,367.55	30,160.00	670,862.65
5.1.3.4 Servicios financieros, bancarios y comerciales	1,740.00	1,450.00	200.00	2,035.80	15,598.16	2,320.00	2,332.76	3,790.58	2,320.00	2,399.14	54,028.04	3,240.16	91,498.64
5.1.3.5 Servicio de instalación, reparación, mantenimiento y conservación	34,944.56	106,108.23	43,106.87	48,822.43	67,590.92	72,727.28	74,605.91	93,874.41	30,381.93	88,250.74	110,878.31	45,092.66	816,164.05
5.1.3.6 Servicios de comunicación social y publicidad	9,538.13	9,338.13	9,338.13	9,338.13	9,338.13	9,338.13	9,338.13	9,338.13	9,338.13	9,338.13	9,338.13	9,338.13	115,595.54
5.1.3.7 Servicios de mantenimiento y vialidad	57,050.44	22,400.07	38,455.63	59,887.38	28,869.68	29,813.37	63,500.00	30,045.70	49,503.34	76,007.20	166,549.04	13,690.00	624,943.08
5.1.3.8 Servicios oficiales	480,853.75	795,865.95	466,091.33	363,863.28	533,750.63	300,211.31	70,238.69	207,425.38	279,884.43	328,869.89	351,851.66	1,038,312.84	5,714,453.55
5.1.3.9 Otros servicios generales	78,716.00	52,185.00	52,268.00	-	115,621.00	54,704.00	53,914.00	54,275.00	54,312.00	55,237.00	63,020.00	1,038,312.84	690,450.00
5.2 Transparencias, Asignaciones, Subsidios y Otras Ayudas	125,926.92	89,698.28	115,634.45	79,233.70	147,251.90	116,473.51	152,228.52	102,064.45	194,872.05	111,773.99	91,492.14	151,465.31	1,477,694.12
5.2.3 Subsidios	-	-	-	-	-	-	-	-	-	-	-	-	-
5.2.3.1 Subsidios	-	-	-	-	-	-	-	-	-	-	-	-	-
5.2.3.2 Subvenciones	-	-	-	-	-	-	-	-	-	-	-	-	-
5.2.4 Ayudas Sociales	125,926.92	89,698.28	115,634.45	79,233.70	147,251.90	116,473.51	152,228.52	102,064.45	194,872.05	111,773.99	91,492.14	151,465.31	1,477,694.12
5.2.4.1 Ayudas sociales a personas	12,960.00	12,960.00	59,330.00	12,960.00	41,770.25	38,773.26	65,350.00	47,150.00	43,650.00	55,108.72	92,324.05	46,173.36	138,504.00
5.2.4.2 Ayudas sociales a instituciones	71,865.82	25,378.60	12,487.45	13,153.69	6,090.65	18,353.25	58,989.52	4,807.45	117,147.05	33,360.87	25,558.09	7,883.93	368,094.57
5.2.4.3 Ayudas sociales por desastres naturales y otros siniestros	-	-	-	-	-	-	-	-	-	-	-	-	-
5.2.4.4 Ayudas sociales para instituciones sin fines de lucro	-	-	-	-	-	-	-	-	-	-	-	-	-
5.2.5 Pensiones y Jubilaciones	-	-	-	-	-	-	-	-	-	-	-	-	-
5.2.5.1 Pensiones	-	-	-	-	-	-	-	-	-	-	-	-	-
5.2.5.2 Jubilaciones	-	-	-	-	-	-	-	-	-	-	-	-	-
5.2.5.3 Otras pensiones y jubilaciones	-	-	-	-	-	-	-	-	-	-	-	-	-
5.2.8 Donativos e Inclusiones sin fines de lucro	-	-	-	-	-	-	-	-	-	-	-	-	-
5.2.8.1 Donativos e Inclusiones sin fines de lucro	-	-	-	-	-	-	-	-	-	-	-	-	-
5.4 Ingresos, Comisiones y Otros Gastos de la Deuda Pública	-	-	-	-	-	-	-	-	-	-	-	-	-
5.4.1 Intereses de la Deuda Pública	-	-	-	-	-	-	-	-	-	-	-	-	-
5.4.1.1 Intereses de la Deuda Pública Interna	-	-	-	-	-	-	-	-	-	-	-	-	-
5.4.2 Comisiones de la Deuda Pública	-	-	-	-	-	-	-	-	-	-	-	-	-
5.4.2.1 Comisiones de la Deuda Pública Interna	-	-	-	-	-	-	-	-	-	-	-	-	-
5.4.3 Gastos de la Deuda Pública	-	-	-	-	-	-	-	-	-	-	-	-	-
5.4.3.1 Gastos de la Deuda Pública Interna	-	-	-	-	-	-	-	-	-	-	-	-	-
5.4.3.2 Gastos de la Deuda Pública Externa	-	-	-	-	-	-	-	-	-	-	-	-	-
5.4.4 Costo por Coberturas	-	-	-	-	-	-	-	-	-	-	-	-	-
5.4.4.1 Costo por Coberturas	-	-	-	-	-	-	-	-	-	-	-	-	-
5.5 Otros Gastos y Pérdidas Extraordinarias	-	-	-	-	-	-	-	-	-	-	-	-	-
5.5.1 Estimaciones, Depreciaciones, Deterioros, Obsolescencia y Amortizaciones	-	-	-	-	-	-	-	-	-	-	-	-	-
5.5.1.1 Estimaciones de Pérdida por Deterioro de Activos Circulantes	-	-	-	-	-	-	-	-	-	-	-	-	-
5.5.1.2 Estimaciones de Pérdida por Deterioro de Activos no Circulantes	-	-	-	-	-	-	-	-	-	-	-	-	-
5.5.1.3 Depreciación de Inmuebles	-	-	-	-	-	-	-	-	-	-	-	-	-
5.5.1.4 Depreciación de Infraestructura	-	-	-	-	-	-	-	-	-	-	-	-	-
5.5.1.5 Depreciación de Bienes Muebles	-	-	-	-	-	-	-	-	-	-	-	-	-
5.5.1.6 Deterioro de Bienes	-	-	-	-	-	-	-	-	-	-	-	-	-
5.5.1.7 Amortización de Activos Intangibles	-	-	-	-	-	-	-	-	-	-	-	-	-
5.5.1.8 Disminución de bienes por pérdida u obsolescencia	-	-	-	-	-	-	-	-	-	-	-	-	-
5.5.2 Provisiónes	-	-	-	-	-	-	-	-	-	-	-	-	-
5.5.2.1 Provisiónes de pasivos a corto plazo	-	-	-	-	-	-	-	-	-	-	-	-	-
5.5.2.2 Provisiónes de pasivos a largo plazo	-	-	-	-	-	-	-	-	-	-	-	-	-
5.5.3 Otros Gastos	-	-	-	-	-	-	-	-	-	-	-	-	-
5.5.3.1 Gastos financieros anteriores	-	-	-	-	-	-	-	-	-	-	-	-	-
5.5.3.2 Bonificaciones y descuentos otorgados	-	-	-	-	-	-	-	-	-	-	-	-	-
5.5.3.3 Otros gastos varios	-	-	-	-	-	-	-	-	-	-	-	-	-
5.6 Inversión Pública	-	-	-	-	-	-	-	-	-	-	-	-	-
5.6.1 Inversión Pública No Capitalizable	-	-	-	-	-	-	-	-	-	-	-	-	-
5.6.1.1 Costos de adquisición de bienes no capitalizable	-	-	-	-	-	-	-	-	-	-	-	-	-
Total de Gastos y Otras Pérdidas	3,310,845.21	4,000,542.98	3,578,005.32	3,578,005.32	3,953,368.77	3,674,028.14	3,912,101.54	3,537,643.71	3,758,404.80	3,607,856.95	3,603,008.83	3,590,872.64	28,274,148.07
Total de Recursos del Ejercicio (Microcréditos)	1,564,179.10	983,402.38	19,198,270.53	1,624,428.16	3,832,811.05	2,613,815.06	4,410,082.96	37,841,135.35	2,389,861.93	4,947,445.08	336,165.86	1,338,407.81	28,274,148.07
Total de Recursos del Ejercicio (Microcréditos) (Incluyendo el saldo de ejercicios anteriores)	1,564,179.10	983,402.38	19,198,270.53	1,624,428.16	3,832,811.05	2,613,815.06	4,410,082.96	37,841,135.35	2,389,861.93	4,947,445.08	336,165.86	1,338,407.81	28,274,148.07
Total de Recursos del Ejercicio (Microcréditos) (Incluyendo el saldo de ejercicios anteriores)	1,564,179.10	983,402.38	19,198,270.53	1,624,428.16	3,832,811.05	2,613,815.06	4,410,082.96	37,841,135.35	2,389,861.93	4,947,445.08	336,165.86	1,338,407.81	28,274,148.07



MUNICIPIO DE MIER, TAMAULIPAS
Estado de Situación Financiera
Al 31 diciembre de 2025
(Cifras en pesos)



	2025	2024 (año anterior)	2025	2024 (año anterior)
ACTIVO				
Activo Circulante				
Efectivo y Equivalentes	13,699,833.87	7,024,761.30		
Derechos a Recibir Efectivo o Equivalentes	2,600,449.27	3,021,363.30		
Derechos a Recibir Bienes o Servicios	60,320.00			
Inventarios				
Almacenes				
Estimación por Pérdida o Deterioro de Activos Circulantes				
Otros Activos Circulantes			6,341,717.87	6,200,259.28
Total de Activos Circulantes	16,360,603.14	10,046,124.60	6,341,717.87	6,200,259.28
Activo No Circulante				
Inversiones Financieras a Largo Plazo				
Derechos a Recibir Efectivo o Equivalentes a Largo Plazo				
Bienes Inmuebles, Infraestructura y Construcciones en Proceso	158,314,401.62	161,110,656.72		
Bienes Muebles	17,163,307.25	13,583,989.35		
Activos Intangibles	62,417.12	62,417.12		
Depreciaciones, Deterioro y Amortización Acumulada de Bienes				
Activos Diferidos				
Estimación por Pérdida o Deterioro de Activos no Circulantes				
Otros Activos no Circulantes				
Total de Activos No Circulantes	175,540,125.99	174,757,063.19	6,341,717.87	6,200,259.28

	2025	2024 (año anterior)	2025	2024 (año anterior)
PASIVO				
2 Pasivo Circulante				
2.1 Pasivo Circulante				
2.1.1 Cuentas por Pagar a Corto Plazo				
2.1.2 Documentos por Pagar Corto Plazo				
2.1.3 Porción a Corto Plazo de la Deuda Pública a Largo Plazo				
2.1.4 Títulos y Valores a Corto Plazo				
2.1.5 Pasivos Diferidos a Corto Plazo				
2.1.6 Fondos y Bienes de Terceros en Garantía y/o Administración a Corto Plazo				
2.1.7 Provisiones a Corto Plazo				
2.1.9 Otros Pasivos a Corto Plazo				
Total de Pasivos Circulantes	6,341,717.87	6,200,259.28	6,341,717.87	6,200,259.28
2.2 Pasivo No Circulante				
2.2.1 Cuentas por Pagar a Largo Plazo				
2.2.2 Documentos por Pagar a Largo Plazo				
2.2.3 Deuda Pública a Largo Plazo				
2.2.4 Pasivos Diferidos a Largo Plazo				
2.2.5 Fondos y Bienes de Terceros en Garantía y/o Administración a Largo Plazo				
2.2.6 Provisiones a Largo Plazo				
Total de Pasivos No Circulantes	175,540,125.99	174,757,063.19	6,341,717.87	6,200,259.28

	2025	2024 (año anterior)	2025	2024 (año anterior)
3 HACIENDA PÚBLICA / PATRIMONIO				
3.1 Hacienda Pública / Patrimonio Contribuido				
3.1.1 Aportaciones				
3.1.2 Donaciones de Capital				
3.1.3 Actualización de la Hacienda Pública / Patrimonio			2,107,750.36	2,107,750.36
3.2 Hacienda Pública / Patrimonio Generado			183,451,260.90	176,495,178.15
3.2.1 Resultado del Ejercicio (Ahorro/Desahorro)			7,030,607.66	27,716,085.60
3.2.2 Resultado de Ejercicios Anteriores			176,420,653.24	148,779,092.55
3.2.3 Revalúos				
3.2.4 Reservas				
3.2.5 Rectificaciones de Resultados de Ejercicios Anteriores				
3.3 Exceso o Insuficiencia en la Actualización de la Hacienda Pública				
3.3.1 Resultado por Posición Monetaria				
3.3.2 Resultado por Posición Monetaria				



"Bajo protesta de decir verdad certifico que los Estados Financieros y sus notas, son razonablemente correctos y son responsabilidad del emisor"



MUNICIPIO DE MIER, TAMAULIPAS
Estado de Situación Financiera
Al 31 diciembre de 2025
 (Cifras en pesos)



2024 (año anterior)

2025

2025

Total de Activos	191,900,729.13	184,803,187.79	Total Hacienda Pública / Patrimonio	185,559,011.26	178,602,928.51
			Total de Pasivo y Hacienda Pública / Patrimonio	191,900,729.13	184,803,187.79

LEY DE INGRESOS

Ley de Ingresos Estimada
 Ley de Ingresos por Ejecutar
 Modificaciones a la Ley de Ingresos Estimada
 Ley de Ingresos Devengada
 Ley de Ingresos Recaudada

72,680,000.00	74,156,000.00
13,106,830.81	11,478,170.21
19,936,116.81	12,549,548.75
79,509,286.00	75,227,378.54
79,509,286.00	75,227,378.54

8.2 PRESUPUESTO DE EGRESOS

8.2.1 Presupuesto de Egresos Aprobado
 8.2.2 Presupuesto de Egresos por Ejercer
 8.2.3 Modificaciones al Presupuesto de Egresos Aprobado
 8.2.4 Presupuesto de Egresos Comprometido
 8.2.5 Presupuesto de Egresos Devengado
 8.2.6 Presupuesto de Egresos Ejercido
 8.2.7 Presupuesto de Egresos Pagado

72,680,000.00	74,156,000.00
7,189,218.49	2,297,609.66
19,936,116.81	12,549,548.75
85,426,898.32	84,407,939.09
73,233,955.90	81,462,639.24
73,233,955.90	77,166,232.49
73,233,955.90	77,166,232.49

PREFECTURA MUNICIPAL
PRESIDENTE MUNICIPAL
 LIC. ADRIANA HINOJOSA IBÁÑEZ
 MIER, TAM. 2024 - 2027

SECRETARÍA DE FINANZAS
TESORERO MUNICIPAL
 LIC. E. ROSAURA ROSALES LOPEZ
 MIER, TAM. 2024 - 2027

SINDICO MPAL / COMISION DE HACIENDA
 C/É. ABDON CAVALES DIAZ
 MIER, TAM. 2024 - 2027

CONTRALORIA MUNICIPAL
CONTRALOR MUNICIPAL
 LIC. SAMARA ZOE JÁREZ BARRON
 MIER, TAM. 2024 - 2027



MUNICIPIO DE MIER, TAMAULIPAS
Estado de Variación en la Hacienda Pública
Del 01 de enero al 31 diciembre de 2025



(Cifras en pesos)

Concepto	Hacienda Pública / Patrimonio Contribuido	Hacienda Pública / Patrimonio Generado De Ejercicios Anteriores	Hacienda Pública / Patrimonio Generado Del Ejercicio	Exceso o Insuficiencia en la Actualización de la Hacienda Pública/Patrimonio	Total
Hacienda Pública/Patrimonio Contribuido Neto de 2024	2,107,750.36				2,107,750.36
Aportaciones					
Donaciones de Capital	2,107,750.36				2,107,750.36
Actualización de la Hacienda Pública/Patrimonio					
Hacienda Pública/Patrimonio Generado Neto de 2024		148,779,092.55	27,716,085.60		176,495,178.15
Resultado del ejercicio (Ahorro / Desahorro)			27,716,085.60		27,716,085.60
Resultados de Ejercicios Anteriores		148,779,092.55			148,779,092.55
Revalúos					
Reservas					
Rectificaciones de Resultados de Ejercicios Anteriores					
Exceso o Insuficiencia en la Actualización de la Hacienda Pública/Patrimonio Neto de 2024					
Resultado de Posición Monetaria					
Resultado por Tenencia de Activos no Monetarios					
Hacienda Pública / Patrimonio Neto del Ejercicio 2024	2,107,750.36	148,779,092.55	27,716,085.60		178,602,928.51

SECRETARÍA DE FINANZAS MUNICIPALES
MUNICIPAL
MIER, TAM. 2024 - 2027
PRESIDENTE MUNICIPAL
ABANIEZ
LIC. ADRIANA HINOJOSA

SECRETARÍA DE FINANZAS MUNICIPALES
MUNICIPAL
MIER, TAM. 2024 - 2027
TESORERO MUNICIPAL
L.A.E. ROSAURA ROSALES LOPEZ

SECRETARÍA DE FINANZAS MUNICIPALES
MUNICIPAL
MIER, TAM. 2024 - 2027
SINDICATO MUNICIPAL / COMISION DE HACIENDA
C.P. AEDON CANALES DIAZ

SECRETARÍA DE FINANZAS MUNICIPALES
MUNICIPAL
MIER, TAM. 2024 - 2027
CONTRALOR MUNICIPAL
LIC. SAMARA ZOE JUAREZ BARRON

“Bajo protesta de decir verdad declaramos que los Estados Financieros y sus notas, son razonablemente correctos y son responsabilidad del emisor”




MUNICIPIO DE MIER, TAMAULIPAS
Estado de Variación en la Hacienda Pública
Del 01 de enero al 31 diciembre de 2025




(Cifras en pesos)

Concepto	Hacienda Pública / Patrimonio Contribuido	Hacienda Pública / Patrimonio Generado De Ejercicios Anteriores	Hacienda Pública / Patrimonio Generado Del Ejercicio	Exceso o Insuficiencia en la Actualización de la Hacienda Pública/Patrimonio	Total
Cambios en la Hacienda Pública / Patrimonio Contribuido Neto del Ejercicio 2025					
Aportaciones					
Donaciones de Capital					
Actualización de la Hacienda Pública/Patrimonio					
Variaciones de la Hacienda Pública/Patrimonio Generado Neto de 2025					
Resultado del ejercicio (Ahorro / Desahorro)					
Resultados de Ejercicios Anteriores					
Revaluos					
Reservas					
Rectificaciones de Resultados de Ejercicios Anteriores					
Cambios en el Exceso o Insuficiencia en la Actualización de la Hacienda Pública/Patrimonio Neto de 2025					
Resultado por Posición Monetaria					
Resultado por Tenencia de Activos no Monetarios					
Hacienda Pública / Patrimonio Neto Final de 2025	2,107,750.36	176,420,653.24	7,030,607.66		185,559,011.26
					6,956,082.75


PRESIDENTE MUNICIPAL
LIC. ADRIANA HINOJOSA IBANEZ
 MIER, TAM. 2024 - 2027


TESORERO MUNICIPAL
L.E. ROSAURA ROSALES LOPEZ
 MIER, TAM. 2024 - 2027


SINDICO MPAL/ COMISION DE HACIENDA
C.P. ABDON CAVALES DIAZ
 MIER, TAM. 2024 - 2027


CONTRALOR MUNICIPAL
LIC. SAMARA ZOE JUAREZ BARRON
 MIER, TAM. 2024 - 2027

"Bajo protesta de decir verdad declaramos que los Estados Financieros y sus notas, son razonablemente correctos y son responsabilidad del Emisor"



MUNICIPIO DE MIER, TAMAULIPAS
Estado de Cambios en la Situación Financiera
Del 01 de enero al 31 diciembre de 2025
(Cifras en pesos)



Concepto	Origen	Aplicación
ACTIVO	3,217,169.13	10,314,710.47
Activo Circulante		
Efectivo y Equivalentes		6,675,072.57
Derechos a Recibir Efectivo o Equivalentes	420,914.03	
Derechos a Recibir Bienes o Servicios		60,320.00
Inventarios		
Almacenes		
Estimación por Pérdida o Deterioro de Activos Circulantes		
Otros Activos Circulantes		
Activo No Circulante		
Inversiones Financieras a Largo Plazo		
Derechos a Recibir Efectivo o Equivalentes a Largo Plazo		
Bienes Inmuebles, Infraestructura y Construcciones en Proceso	2,796,255.10	
Bienes Muebles		3,579,317.90
Activos Intangibles		
Depreciación, Deterioro y Amortización Acumulada de Bienes		
Activos Diferidos		
Estimación por Pérdida o Deterioro de Activos No Circulantes		
Otros Activos no Circulantes		
PASIVO	141,458.59	
Pasivo Circulante		
Cuentas por Pagar a Corto Plazo	141,458.59	
Documentos por Pagar Corto Plazo		
Porción a Corto Plazo de la Deuda Pública a Largo Plazo		
Títulos y Valores a Corto Plazo		
Pasivos Diferidos a Corto Plazo		
Fondos y Bienes de Terceros en Garantía y/o Administración a Corto Plazo		
Provisiones a Corto Plazo		
Otros Pasivos a Corto Plazo		
Pasivo No Circulante		
Cuentas por Pagar a Largo Plazo		
Documentos por Pagar a Largo Plazo		
Deuda Pública a Largo Plazo		
Pasivos Diferidos a Largo Plazo		
Fondos y Bienes de Terceros en Garantía y/o Administración a Largo Plazo		
Provisiones a Largo Plazo		

PRESIDENTE MUNICIPAL
 LIC. ADRIANA HINOJOSA IBÁÑEZ
 MIER, TAM. 2024 - 2027

TESORERO MUNICIPAL
 L.A.E. ROSAURA ROSALES LOPEZ
 MIER, TAM. 2024 - 2027

SINDICO MPAL. COMISION DE HACIENDA
 C.P. ABDON CANALES DIAZ
 MIER, TAM. 2024 - 2027

CONTRALOR MUNICIPAL
 LIC. SAMARA ZOE JUAREZ BARRON
 MIER, TAM. 2024 - 2027

"Bajo protesta de decir verdad declaramos que los Estados Financieros y sus notas, son razonablemente correctos y son responsabilidad del emisor"



MUNICIPIO DE MIER, TAMAULIPAS
Estado de Cambios en la Situación Financiera
Del 01 de enero al 31 diciembre de 2025
 (Cifras en pesos)



Concepto	Origen	Aplicación
HACIENDA PÚBLICA / PATRIMONIO	27,641,560.69	20,685,477.94
<i>Hacienda Pública / Patrimonio Contribuido</i>		
Aportaciones		
Donaciones de Capital		
Actualización de la Hacienda Pública / Patrimonio		
<i>Hacienda Pública / Patrimonio Generado</i>		
Resultado del Ejercicio (Ahorro/Desahorro)		20,685,477.94
Resultado de Ejercicios Anteriores	27,641,560.69	
Revalúos		
Reservas		
Rectificaciones de Resultados de Ejercicios Anteriores		
<i>Exceso o Insuficiencia en la Actualización de la Hacienda Pública / Patrimonio</i>		
Resultado por Posición Monetaria		
Resultado por Tenencia de Activos no Monetarios		

PRESIDENTE MUNICIPAL

 LIC. ADRIANA HINOJOSA IBANEZ
 MIER, TAM. 2024 - 2027

TESORERO MUNICIPAL

 L.A.E. ROSAURA ROSALES LOPEZ
 MIER, TAM. 2024 - 2027

SINDICO MPAL. / COMISION DE HACIENDA

 C.P. ABDON CANALES DIAZ
 MIER, TAM. 2024 - 2027

CONTRALOR MUNICIPAL

 LIC. SAMARA ZOE JUAREZ BARRON
 MIER, TAM. 2024 - 2027

"Bajo protesta de decir verdad declaramos que los Estados Financieros y sus notas, son razonablemente correctos y son responsabilidad del emisor"



MUNICIPIO DE MIER, TAMAULIPAS
Estado de Flujos de Efectivo
Del 01 de enero al 31 diciembre de 2025
 (Cifras en pesos)



CONCEPTO	2025	(actual)	2024	(año anterior)
Flujos de Efectivo de las Actividades de Operación				
Origen				
Impuestos	<u>79,794,028.47</u>		<u>75,292,518.65</u>	
Cuotas y Aportaciones de Seguridad Social	1,331,193.79		1,460,759.64	
Contribuciones de Mejoras				
Derechos	163,128.96		136,524.87	
Productos	115,000.00			
Aprovechamientos				
Ingresos por Venta de Bienes y Servicios				
Participaciones, Aportaciones, Convenios, Incentivos Derivados de la Colaboración Fiscal y Fondos Distintos de Aportaciones	77,899,963.25		73,630,094.03	
Transferencias, Asignaciones, Subsidios y Subvenciones, y Pensiones y Jubilaciones				
Otros Orígenes de Operación	284,742.47		65,140.11	
Aplicación	<u>45,987,516.31</u>		<u>47,185,544.10</u>	
Servicios Personales	22,691,915.84		22,340,835.08	
Materiales y Suministros	9,088,511.17		10,900,109.81	
Servicios Generales	12,533,982.02		12,725,837.38	
Transferencias Internas y Asignaciones al Sector Público				
Transferencias al Resto del Sector Público				
Subsidios y Subvenciones				
Ayudas Sociales	1,477,694.13		1,218,761.83	
Pensionamientos y Jubilaciones				
Transferencias a Fideicomisos, Mandatos y Contratos Análogos				
Transferencias a la Seguridad Social				
Donativos				
Transferencias al Exterior				
Participaciones				
Aportaciones				
Convenios				
Otras Aplicaciones de Operación	195,413.15			
Flujos Netos de Efectivo por Actividades de Operación	33,806,512.16		28,106,974.55	

Flujos de Efectivo de las Actividades de Inversión

Origen		<u>115,000.00</u>		
Bienes Inmuebles, Infraestructura y Construcciones en Proceso				
Bienes Muebles		115,000.00		
Otros Orígenes de Inversión				
Aplicación		<u>27,441,852.74</u>		<u>29,980,688.39</u>
Bienes Inmuebles, Infraestructura y Construcciones en Proceso		23,477,892.97		29,555,382.15
Bienes Muebles		3,963,959.77		425,306.24
Otras Aplicaciones de Inversión				
Flujos Netos de Efectivo por Actividades de Inversión		- 27,326,852.74		- 29,980,688.39



"Bajo protesta de decir verdad declaramos que los Estados Financieros y sus notas, son razonablemente correctos y son responsabilidad del emisor"



MUNICIPIO DE MIER, TAMAULIPAS
Estado de Flujos de Efectivo
Del 01 de enero al 31 diciembre de 2025
 (Cifras en pesos)



CONCEPTO	2025	(actual)	2024	(año anterior)
Flujos de Efectivo de las Actividades de Financiamiento				
Origen				
Endeudamiento Neto				
Interno				
Externo				
Otros Orígenes de Financiamiento				
Aplicación				
Servicios de la Deuda				
Interno				
Externo				
Otras Aplicaciones de Financiamiento				
Flujos Netos de Efectivo por Actividades de Financiamiento				
Incremento/Disminución Neta en el Efectivo y Equivalentes al Efectivo		6,675,072.57	-	1,873,713.84
Efectivo y Equivalente al Efectivo al Inicio del Ejercicio		7,024,761.30		8,898,475.14
Efectivo y Equivalente al Efectivo al Final del Ejercicio		13,699,833.87		7,024,761.30

PRESIDENTE MUNICIPAL

 LIC. ADRIANA HINOJOSA IBÁÑEZ
 PRESIDENCIA MUNICIPAL
 MIER, TAM. 2024 - 2027

TESORERO MUNICIPAL

 L.A.E. ROSAURA ROSALES LOPEZ
 SECRETARÍA DE FINANZAS
 MIER, TAM. 2024 - 2027

SINDICATURA MUNICIPAL / COMISION DE HACIENDA

 C.P. ABDON CANALES DIAZ
 SINDICATURA MUNICIPAL
 MIER, TAM. 2024 - 2027

CONTRALOR MUNICIPAL

 LIC. SAMARA ZOE JUÁREZ BARRÓN
 CONTRALORIA MUNICIPAL
 MIER, TAM. 2024 - 2027



MUNICIPIO DE MIER, TAMAULIPAS
Estado Analítico del Activo
Del 01 de enero al 31 diciembre de 2025
(Cifras en pesos)



Concepto	Saldo Inicial 1	Cargos del Periodo 2	Abonos del Periodo 3	Saldo Final 4 (1+2-3)	Variación del Periodo 5= (4 - 1)
ACTIVO	184,803,187.79	222,069,219.43	215,031,998.09	191,900,729.13	7,097,541.34
Activo Circulante	10,046,124.60	194,627,366.69	188,373,208.15	16,360,603.14	6,314,478.54
Efectivo y Equivalentes	7,024,761.30	107,628,748.91	100,953,676.34	13,699,833.87	6,675,072.57
Derechos a Recibir Efectivo o Equivalentes	3,021,363.30	86,998,617.78	87,419,531.81	2,600,449.27	-420,914.03
Derechos a Recibir Bienes o Servicios	-	60,320.00	-	60,320.00	60,320.00
Inventarios					
Almacenes					
Estimación por Pérdida o Deterioro de Activos Circulantes					
Otros Activos Circulantes					
Activo No Circulante	174,757,063.19	27,441,852.74	26,658,789.94	175,540,125.99	783,062.80
Inversiones Financieras a Largo Plazo					
Derechos a Recibir Efectivo o Equivalentes a Largo Plazo					
Bienes Inmuebles, Infraestructura y Construcciones en Proceso	161,110,656.72	23,477,892.97	26,274,148.07	158,314,401.62	-2,796,255.10
Bienes Muebles	13,583,989.35	3,963,959.77	384,641.87	17,163,307.25	3,579,317.90
Activos Intangibles	62,417.12			62,417.12	0.00
Depreciación, Deterioro y Amortización Acumulada de Bienes					
Activos Diferidos					
Estimación por Pérdida o Deterioro de Activos No Circulantes					
Otros Activos no Circulantes					








MUNICIPIO DE MIER, TAMAULIPAS
Estado Analítico de Ingresos

Del 01 de enero al 31 diciembre de 2025



Rubros de los Ingresos	Ingreso				Diferencia
	Estimado (1)	Ampliaciones y Reducciones (2)	Modificado (3= 1 + 2)	Devengado (4)	
Impuestos	1,270,000.00	99,218.91	1,369,218.91	1,331,193.79	61,193.79
Cuotas y Aportaciones de Seguridad Social					
Contribuciones de Mejoras	210,000.00	48,428.96	258,428.96	163,128.96	46,871.04
Derechos				115,000.00	115,000.00
Productos					
Aprovechamientos					
Ingresos por Venta de Bienes, Prestación de Servicios y Otros Ingresos					
Participaciones, Aportaciones, Convenios, Incentivos Derivados de la Colaboración Fiscal y Fondos Distintos de Aportaciones	71,200,000.00	19,788,468.94	90,988,468.94	77,899,963.25	6,699,963.25
Transferencias, Asignaciones, Subsidios y Subvenciones, y Pensiones y Jubilaciones					
Ingresos Derivados de Financiamientos					
Total	72,680,000.00	19,936,116.81	92,616,116.81	79,509,286.00	6,829,286.00
				Ingresos excedentes	
Estado Analítico de Ingresos por Fuente de Financiamiento					
Ingresos del Poder Ejecutivo Federal o Estatal y de los Municipios	Ingreso				Diferencia
	Estimado (1)	Ampliaciones y Reducciones (2)	Modificado (3= 1 + 2)	Devengado (4)	
Impuestos	1,270,000.00	99,218.91	1,369,218.91	1,331,193.79	61,193.79
Cuotas y Aportaciones de Seguridad Social					
Contribuciones de Mejoras	210,000.00	48,428.96	258,428.96	163,128.96	46,871.04
Derechos				115,000.00	115,000.00
Productos ¹					
Aprovechamientos ²					
Participaciones, Aportaciones, Convenios, Incentivos Derivados de la Colaboración Fiscal y Fondos Distintos de Aportaciones	71,200,000.00	19,788,468.94	90,988,468.94	77,899,963.25	6,699,963.25
Transferencias, Asignaciones, Subsidios y Subvenciones, y Pensiones y Jubilaciones					





MUNICIPIO DE MIER, TAMAULIPAS
Estado Analítico de Ingresos



Del 01 de enero al 31 diciembre de 2025

	Ingreso		
Ingresos de los Entes Públicos de los Poderes Legislativo y Judicial, de los Órganos Autónomos y del Sector Paraestatal o Paramunicipal, así como de las Empresas Productivas del Estado			
Cuotas y Aportaciones de Seguridad Social			
Productos ¹			
Ingresos por Venta de Bienes, Prestación de Servicios y Otros Ingresos ²			
Transferencias, Asignaciones, Subsidios y Subvenciones, y Pensiones y Jubilaciones			
Ingresos Derivados de Financiamiento			
Ingresos Derivados de Financiamiento			
Total	72,680,000.00	19,936,116.81	92,616,116.81
			79,509,286.00
			Ingresos excedentes
			6,829,286.00

¹ Incluye intereses que generan las cuentas bancarias de los entes públicos en productos.

² Incluye donativos en efectivo del Poder Ejecutivo, entre otros aprovechamientos.

³ Se refiere a los ingresos propios obtenidos por los Poderes Legislativo y Judicial, los Órganos Autónomos y las entidades de la administración pública paraestatal y paramunicipal, por sus actividades diversas no inherentes a su operación que generen réditos y que no sean ingresos por venta de bienes o prestación de servicios, tales como donativos en efectivo, entre otros.

SECRETARÍA MUNICIPAL
PRESIDENTE MUNICIPAL
LIC. ADRIANA HINOJOSA IBÁÑEZ
MIER, TAM. 2024 - 2027

SECRETARÍA MUNICIPAL
TESORERO MUNICIPAL
L.A.E. ROSAURA ROSALES LOPEZ
MIER, TAM. 2024 - 2027

SINDICATURA MUNICIPAL
SINDICATO MUNICIPAL, COMISIÓN DE FIANCIENDA
C.P. ABDON CAÑALES DIAZ
MIER, TAM. 2024 - 2027

SECRETARÍA MUNICIPAL
CONTRALOR MUNICIPAL
LIC. SARAIVA ZOE JUÁREZ BARRÓN
MIER, TAM. 2024 - 2027



MUNICIPIO DE MIER, TAMAULIPAS
Estado Analítico del Ejercicio del Presupuesto de Egresos
Clasificación por Objeto del Gasto (Capítulo y Concepto)
Del 01 de enero al 31 diciembre de 2025



Concepto	Egresos					Subejercicio
	Aprobado	Ampliaciones/ (Reducciones)	Modificado	Devengado	Pagado	
	1	2	(3=1+2)	4	5	
1000 Servicios Personales						6 = (3 - 4)
1100 Remuneraciones al Personal de Carácter Permanente	24,900,000.00	-	24,900,000.00	22,691,915.84	22,691,915.84	2,208,084.16
1200 Remuneraciones al Personal de Carácter Transitorio	21,990,000.00	(974,427.00)	21,015,573.00	19,797,065.10	19,797,065.10	1,218,507.90
1300 Remuneraciones Adicionales y Especiales	40,000.00	-	40,000.00	23,455.81	23,455.81	16,544.19
1400 Seguridad Social	2,850,000.00	974,427.00	3,824,427.00	2,871,394.93	2,871,394.93	953,032.07
1500 Otras Prestaciones Sociales y Económicas	-	-	-	-	-	-
1600 Provisiones	20,000.00	-	20,000.00	-	-	20,000.00
1700 Pago de Estímulos a Servidores Públicos	-	-	-	-	-	-
2000 Materiales y Suministros	7,400,000.00	1,936,587.76	9,336,587.76	9,088,511.17	9,088,511.17	248,076.59
2100 Materiales de Administración, Emisión de Documentos y Artículos Oficiales	600,000.00	84,240.00	684,240.00	684,236.43	684,236.43	3.57
2200 Alimentos y Utensilios	1,800,000.00	721,000.87	2,521,000.87	2,466,403.32	2,466,403.32	54,597.55
2300 Materias Primas y Materiales De Producción y Comercialización	-	-	-	-	-	-
2400 Materiales y Artículos de Construcción y de Reparación	2,120,000.00	419,344.89	2,539,344.89	2,345,874.75	2,345,874.75	193,470.14
2500 Productos Químicos, Farmacéuticos y de Laboratorio	50,000.00	(12,475.00)	37,525.00	37,524.73	37,524.73	0.27
2600 Combustibles, Lubricantes y Aditivos	2,200,000.00	262,985.00	2,462,985.00	2,462,982.00	2,462,982.00	3.00
2700 Vestuario, Blancos, Prendas de Protección y Artículos Deportivos	130,000.00	358,553.00	488,553.00	488,551.25	488,551.25	1.75
2800 Materiales y Suministros para Seguridad	-	-	-	-	-	-
2900 Herramientas, Refacciones y Accesorios Menores	500,000.00	102,939.00	602,939.00	602,938.69	602,938.69	0.31
3000 Servicios Generales	9,801,000.00	4,975,790.23	14,776,790.23	12,533,982.02	12,533,982.02	2,242,808.21
3100 Servicios Básicos	4,230,000.00	56,867.00	4,286,867.00	4,037,812.85	4,037,812.85	249,054.15
3200 Servicios de Arrendamiento	1,200,000.00	(927,797.00)	272,203.00	272,202.66	272,202.66	0.34
3300 Servicios Profesionales, Científicos, Técnicos y Otros Servicios	550,000.00	140,872.00	690,872.00	670,862.65	670,862.65	9.35
3400 Servicios Financieros, Bancarios y Comerciales	161,000.00	(56,640.00)	104,360.00	91,498.64	91,498.64	12,861.36
3500 Servicios de Instalación, Reparación, Mantenimiento y Conservación	580,000.00	316,167.00	896,167.00	816,164.05	816,164.05	80,002.95
3600 Servicios de Comunicación Social y Publicidad	150,000.00	(34,403.00)	115,597.00	115,595.54	115,595.54	1.46
3700 Servicios de Traslado y Viáticos	400,000.00	224,943.04	624,943.04	624,942.08	624,942.08	0.96
3800 Servicios Oficiales	1,800,000.00	5,315,329.19	7,115,329.19	5,214,453.55	5,214,453.55	1,900,875.64
3900 Otros Servicios Generales	750,000.00	(59,548.90)	690,452.00	690,450.00	690,450.00	2.00

PRESIDENTE MUNICIPAL
LA E. ROSAURA ROSALES LÓPEZ

SINDICO MPAL. / COMISION DE HACIENDA

CONTRALOR MUNICIPAL
LIC. SAMARA ZOE JUAREZ BARRON

LIC. ADRIANA HINGOSA IBÁÑEZ
 MIER, TAM. 2024

"Bajo protesta de decir verdad declaramos que los Estados Financieros y sus notas, son razonablemente correctos y son responsabilidad del emisor"




MUNICIPIO DE MIER, TAMAULIPAS

Estado Analítico del Ejercicio del Presupuesto de Egresos
Clasificación por Objeto del Gasto (Capítulo y Concepto)

Del 01 de enero al 31 diciembre de 2025




Concepto	Egresos					Subejercicio
	Aprobado	Ampliaciones/ (Reducciones)	Modificado (3=1+2)	Devengado	Pagado	
	1	2	(3=1+2)	4	5	6 = (3 - 4)
8000 Participaciones y Aportaciones						
8100 Participaciones						
8300 Aportaciones						
8500 Convenios						
9000 Deuda Pública	250,000.00	(250,000.00)	-	-	-	-
9100 Amortización de la Deuda Pública	-	-	-	-	-	-
9200 Intereses de la Deuda Pública	-	-	-	-	-	-
9300 Comisiones de la Deuda Pública	-	-	-	-	-	-
9400 Gastos de la Deuda Pública	-	-	-	-	-	-
9500 Costo por Coberturas	-	-	-	-	-	-
9600 Apoyos Financieros	-	-	-	-	-	-
9900 Adeudos de Ejercicios Fiscales Anteriores (ADEFAS)	250,000.00	(250,000.00)	-	-	-	-
Total del Gasto	72,680,000.00	19,836,116.81	92,616,116.81	73,233,955.90	73,233,955.90	19,382,160.91



LIC. ADRIANA HINOJOSA BAMEZ



LIC. F. ROSAURA ROSALES LOPEZ



C.P. ABDON CAVALES DIAZ



LIC. SAMARA ZOE JUAREZ BARRON



MUNICIPIO DE MIER, TAMAUPLIPAS
Estado Analítico Mensual del Ejercicio del Presupuesto de Egresos Devengado
Clasificación por Objeto del Gasto Capítulo del Gasto (Capítulo, Concepto y Partida)
Del 01 de enero al 31 de diciembre de 2025



Table with columns for months (ENERO to DICIEMBRE) and a TOTAL column. Rows list various budget items such as 'Servicios Personales', 'Materiales de Administración', 'Equipos electrónicos', etc., with corresponding monetary values.

Official stamps and signatures. Includes 'MUNICIPIO DE MIER, TAMAUPLIPAS' stamp, 'SECRETARÍA DE ADMINISTRACIÓN Y FINANZAS' stamp, and a large 'CONTRALORIA MUNICIPAL' stamp with a signature across it.

Bajo la fe de mi fe y apercibido de las penas que los Estados Financieros y sus notas, son razonablemente correctos y son responsabilidad del emisor.



MUNICIPIO DE MIER, TAMAULIPAS
 Estado Analítico Mensual del Presupuesto de Egresos Devengado
 Clasificación por Objeto del Gasto Capítulo del Gasto (Capítulo, Concepto y Partida)
 Del 01 de enero al 31 diciembre de 2025



Capítulo / Concepto / Partida	ENERO	FEBRERO	MARZO	ABRIL	MAYO	JUNIO	JULIO	AGOSTO	SEPTIEMBRE	OCTUBRE	NOVIEMBRE	DICIEMBRE	TOTAL
5000 Bienes Muebles, Inmuebles e Intangibles	\$ 32,948.87		\$ 1,189,127.40		\$ 11,684.00	\$ 22,199.00	\$ 13,805.48	\$ 5,934.00	\$ 10,394.01	\$ 48,533.00	\$ 1,387,800.00	\$ 1,271,550.01	\$ 3,852,959.77
5100 Mobiliario y Equipo de Administración	\$ 32,948.87						\$ 13,805.48		\$ 10,394.01		\$ 17,500.00	\$ 17,500.00	\$ 74,652.36
5111 Muebles de oficina y estantería									3,202.01				3,202.01
5115 Equipos de cómputo, periféricos y de la información	32,948.87						13,805.48		7,192.00				71,452.35
6200 Mobiliario y Equipo Educativo, Recreativo y Deportivo													
6201 Equipos y aparatos audiovisuales													
6202 Aparatos deportivos													
6203 Cámaras fotográficas y de vídeo													
6204 Máquinas de escribir y computadoras													
5300 Equipo Médico y de Laboratorio													
5311 Equipo médico y de laboratorio													
5400 Vehículos y Equipo de Transporte			\$ 1,155,116.40								\$ 1,387,800.00	\$ 1,254,050.01	\$ 3,796,956.41
5411 Vehículos y equipo de transporte			1,155,116.40								1,387,800.00	1,254,050.01	3,796,956.41
5600 Maquinaria, Otras Equipos y Herramientas			\$ 4,011.00		\$ 11,684.00	\$ 22,199.00		\$ 5,934.00		\$ 48,533.00			\$ 92,341.00
5621 Maquinaria y equipo agropecuario													
5622 Maquinaria y equipo industrial													
5623 Maquinaria y equipo de construcción			4,011.00		11,684.00	22,199.00		5,934.00		48,533.00			92,341.00
564 Sistemas de aire acondicionado, calefacción y de refrigeración industrial y comercial													
565 Estufas de calefacción y calefacción										14,183.00			14,183.00
566 Estufas de calefacción eléctrica, sanitarias y accesorios eléctricos													
567 Herramientas y maquinarias-herramienta										34,350.00			34,350.00
569 Otros equipos													
5700 Activos Biológicos													
5711 Terrenos													
5712 Edificios no habitables													
5713 Edificios habitables													
5800 Activos Intangibles													
5811 Software													
5812 Licencias informáticas e intelectuales													
5899 Otros activos intangibles													
6000 Inversión Pública	\$ 1,805,083.92	\$ 761,029.80	\$ 3,157,877.62	\$ 507,423.16	\$ 165,901.27	\$ 849,524.71	\$ 2,529,643.11	\$ 3,122,294.29	\$ 2,856,393.11	\$ 4,038,328.35	\$ 2,768,603.36	\$ 913,941.37	\$ 23,477,892.97
6100 Infraestructura de Bienes Públicos	\$ 1,805,083.92	\$ 761,029.80	\$ 3,157,877.62	\$ 507,423.16	\$ 165,901.27	\$ 849,524.71	\$ 2,529,643.11	\$ 3,122,294.29	\$ 2,856,393.11	\$ 4,038,328.35	\$ 2,768,603.36	\$ 913,941.37	\$ 23,477,892.97
6111 Construcción de edificios, obras de urbanización													
6112 División de terrenos y construcción de obras de urbanización													
617 Instalaciones y equipamiento en construcciones	1,809,093.82	761,029.80	3,157,877.62	507,423.16	165,901.27	849,524.71	2,529,643.11	3,122,294.29	2,856,393.11	4,038,328.35	2,768,603.36	913,941.37	23,477,892.97
6200 Otra Pública en Bienes Públicos													
622 Edificación no habitacional													
624 Instalaciones y equipamiento en construcciones													
629 Instalaciones y equipamiento en construcciones especializadas													
6300 Proyecciones Productivas y Acciones de Fomento													
6301 Inversiones Financieras y Acciones de Fomento													
7000 Inversiones para el Fomento de Actividades Productivas													
7001 Acciones y Participaciones de Capital													
7002 Compras de Títulos y Valores													
7003 Concesión de Préstamos													
7004 Otras Inversiones Financieras													
7900 Provisiones para Contingencias y Otras Erogaciones Especiales													
7901 Participaciones y Aportaciones													
8100 Participaciones													
8101 Aportaciones													
8200 Convenios													
8201 Convenios de cooperación													
9000 Deuda Pública													
9100 Amortización de la Deuda Pública													
911 Amortización de la deuda interna con instituciones de crédito													
9200 Intereses de la Deuda Pública													
921 Intereses de la deuda interna con instituciones de crédito													
9300 Comisiones de la Deuda Pública													
9301 Comisiones de la Deuda Pública													
9500 Cuentas Cobrables													
9501 Cuentas Cobrables													
9600 Alícuotas Financieras													
9601 Alícuotas Financieras													
9900 Arrendos de Electricidad, Fideicomisos (ADEFAS)													
991 Arrendos de Electricidad													
TOTALES	\$ 5,152,807.40	\$ 4,615,572.80	\$ 15,530,859.89	\$ 4,085,428.48	\$ 4,140,924.04	\$ 4,545,750.85	\$ 6,955,554.13	\$ 6,660,874.41	\$ 6,623,191.32	\$ 7,888,758.30	\$ 8,041,837.19	\$ 7,444,266.41	\$ 73,233,956.90







MUNICIPIO DE MIER, TAMAULIPAS
Estado Analítico del Ejercicio del Presupuesto de Egresos
Clasificación Económica (por Tipo de Gasto)
Del 01 de enero al 31 diciembre de 2025



Concepto	Egresos					Subejercicio
	Aprobado 1	Ampliaciones/ (Reducciones) 2	Modificado (3=1+2)	Devengado 4	Pagado 5	
01 Gasto Corriente	43,151,000.00	8,133,484.99	51,284,484.99	45,792,103.16	45,792,103.16	5,492,381.83
02 Gasto de Capital	29,279,000.00	12,052,631.82	41,331,631.82	27,441,852.74	27,441,852.74	13,889,779.08
03 Amortización de la Deuda y Disminución de Pasivos	250,000.00	(250,000.00)	-	-	-	-
04 Pensiones y Jubilaciones						
05 Participaciones						
Total del Gasto	72,680,000.00	19,936,116.81	92,616,116.81	73,233,955.90	73,233,955.90	19,382,160.91


PRESIDENCIA MUNICIPAL
LIC. ADRIANA HINOJOSA IBANEZ
MIER, TAM. 2024 - 2027


SECRETARIA DE FINANZAS
TESORERO MUNICIPAL
LIC. ROSAURA ROSALES LOPEZ
MIER, TAM. 2024 - 2027


SECRETARIA MUNICIPAL
SINDICO MPAL./COMISION DE HACIENDA
LIC. ARDON CANALES DIAZ
MIER, TAM. 2024 - 2027


SECRETARIA MUNICIPAL
CONTRALOR MUNICIPAL
LIC. SAMARA ZOFE JUAREZ BARRON
MIER, TAM. 2024 - 2027

"Bajo protesta de decir verdad declaramos que los Estados Financieros y sus notas, son razonablemente correctos y son responsabilidad del emisor"



MUNICIPIO DE MIER, TAMAULIPAS
Estado Analítico del Ejercicio del Presupuesto de Egresos
Clasificación Administrativa
Del 01 de enero al 31 diciembre de 2025



Concepto	Egresos					Subejercicio
	Aprobado	Ampliaciones/ (Reducciones)	Modificado (3=1+2)	Devengado	Pagado	
	1	2		4	5	6 = (3 - 4)
Dependencia o Unidad Administrativa 1	72,680,000.00	19,936,116.81	92,616,116.81	73,233,955.90	73,233,955.90	19,382,160.91
Dependencia o Unidad Administrativa 2						
Dependencia o Unidad Administrativa 3						
Dependencia o Unidad Administrativa 4						
Dependencia o Unidad Administrativa 5						
Dependencia o Unidad Administrativa 6						
Dependencia o Unidad Administrativa 7						
Dependencia o Unidad Administrativa 8						
Dependencia o Unidad Administrativa xx						
Total del Gasto	72,680,000.00	19,936,116.81	92,616,116.81	73,233,955.90	73,233,955.90	19,382,160.91

SECRETARÍA DE FINANZAS
TESORERO MUNICIPAL
L.A.E. ROSAURA ROSALES LOPEZ
MIER, TAM. 2024 - 2027

SINDICATURA MUNICIPAL
COMISION DE HACIENDA
C.P. ABDON CANALES DIAZ
MIER, TAM. 2024 - 2027

CONTADOR MUNICIPAL
LIC. SAWARA ZOF JUAREZ BARRON
MIER, TAM. 2024 - 2027

"Bajo protesta de decir verdad declaramos que los Estados Financieros y sus notas, son razonablemente correctos y son responsabilidad del emisor"



MUNICIPIO DE MIER, TAMAULIPAS
Estado Analítico del Ejercicio del Presupuesto de Egresos
Clasificación Funcional (Finalidad y Función)
Del 01 de enero al 31 diciembre de 2025



	Concepto	Egresos					
		Aprobado	Ampliaciones/ (Reducciones)	Modificado	Devengado	Pagado	Subejercicio
		1	2	(3=1+2)	4	5	6 = (3 - 4)
1	Gobierno	42,101,000.00	6,912,377.99	49,013,377.99	44,314,409.03	44,314,409.03	4,698,968.96
1.1.	Legislación						
1.2.	Justicia						
1.3.	Coordinación de la Política de Gobierno						
1.4.	Relaciones Exteriores						
1.5.	Asuntos Financieros y Hacendarios						
1.6.	Seguridad Nacional						
1.7.	Asuntos de Orden Público y de Seguridad Interior						
1.8.	Otros Servicios Generales						
2	Desarrollo Social	1,050,000.00	1,221,107.00	2,271,107.00	1,477,694.13	1,477,694.13	793,412.87
2.1.	Protección Ambiental						
2.2.	Vivienda y Servicios a la Comunidad						
2.3.	Salud						
2.4.	Recreación, Cultura y otras Manifestaciones Sociales						
2.5.	Educación						
2.6.	Protección Social						
2.7.	Otros Asuntos Sociales						
3	Desarrollo Económico	29,279,000.00	12,052,631.82	41,331,631.82	27,441,852.74	27,441,852.74	13,889,779.08
3.1.	Asuntos Económicos, Comerciales y Laborales en General						
3.2.	Agropecuaria, Silvicultura, Pesca y Caza						
3.3.	Combustibles y Energía						
3.4.	Minería, Manufacturas y Construcción						
3.5.	Transporte						
3.6.	Comunicaciones						
3.7.	Turismo						
3.8.	Ciencia, Tecnología e Innovación						
3.9.	Otras Industrias y Otros Asuntos Económicos						

SECRETARÍA DE FINANZAS
TESORERO MUNICIPAL
L.A.F. ROSAURA ROSALES LOPEZ
 Bajo protesta de decir verdad declaramos que los Estados Financieros y sus notas,
 son razonablemente correctos y son responsabilidad del emisor.
MIER, TAM. 2024

SECRETARÍA MUNICIPAL
CONTRALOR MUNICIPAL
ELC. SAMARA ZOE JUÁREZ BARRON
MIER, TAM. 2024



MUNICIPIO DE MIER, TAMAULIPAS
Estado Analítico del Ejercicio del Presupuesto de Egresos
Clasificación Funcional (Finalidad y Función)
Del 01 de enero al 31 diciembre de 2025



Concepto	Egresos					Subejercicio
	Aprobado	Ampliaciones/ (Reducciones)	Modificado	Devengado	Pagado	
	1	2	(3=1+2)	4	5	
4 Otras No Clasificadas en Funciones Anteriores	250,000.00	(250,000.00)	-	-	-	6 = (3 - 4)
4.1. Transacciones de la Deuda Pública / Costo Financiero de la Deuda						
4.2. Transferencias, Participaciones y Aportaciones Entre Diferentes Niveles y Ordenes de Gobierno						
4.3. Saneamiento del Sistema Financiero						
4.4. Adeudos de Ejercicios Fiscales Anteriores						
Total del Gasto	72,680,000.00	19,936,116.81	92,616,116.81	73,233,955.90	73,233,955.90	19,382,160.91

PRESIDENTE MUNICIPAL

LIC. ADRIANA HINOJOSA IBAMEZZ
 MIER, TAM. 2024 - 2027

TESORERO MUNICIPAL

L.A.E. ROSAURA ROSALES LOPEZ
 MIER, TAM. 2024 - 2027

SINDICO MPAL / COMISION DE HACIENDA

C.P. ABDON CANALES DIAZ
 MIER, TAM. 2024 - 2027

CONTRALOR MUNICIPAL

LIC. SAMARA ZOE JUAREZ BARRON
 MIER, TAM. 2024 - 2027


“Bajo protesta de decir verdad declaramos que los Estados Financieros y sus notas, son razonablemente correctos y son responsabilidad del emisor”



MUNICIPIO DE MIER, TAMAULIPAS
Relación de Bienes Inmuebles que componen el Patrimonio
Al 31 diciembre de 2025





Código	Descripción del Bien	Valor en Libros
1233	EDIFICIOS NO HABITACIONABLES	900,000.00

PRESIDENTE MUNICIPAL

LIC. ADRIANA HINOJOSA IBANEZ
MIER, TAM. 2024 - 2027

TESORERO MUNICIPAL

L.A.E. ROSAURA ROSALES LOPEZ
MIER, TAM. 2024 - 2027

SINDICO MUNICIPAL COMISION DE HACIENDA

C.P. ABDON CANALES DIAZ
MIER, TAM. 2024 - 2027

CONTRALOR MUNICIPAL

LIC. SAMARA ZOE JUAREZ BARRON
MIER, TAM. 2024 - 2027

“Bajo protesta de decir verdad declaramos que los Estados Financieros y sus notas, son razonablemente correctos y son responsabilidad del emisor”



MUNICIPIO DE MIER, TAMAULIPAS
Relación de Bienes Muebles que componen el Patrimonio
Al 31 diciembre de 2025



Código	Descripción del Bien	Valor en Libros
1241	MOBILIARIO Y EQUIPO DE ADMINISTRACION	1,492,683.68
1242	MOBILIARIO Y EQUIPO EDUCACIONAL Y RECREATIVO	175,215.17
1243	EQUIPO E INSTRUMENTAL MEDICO Y DE LABORATORIO	49,620.00
1244	VEHICULOS Y EQUIPO DE TRANSPORTE	12,851,776.60
1246	MAQUINARIA, OTROS EQUIPOS Y HERRAMIENTA	2,594,011.80

PRESIDENTE MUNICIPAL
 LIC. ADRIANA HINOJOSA IBÁÑEZ
 MIER, TAM. 2024 - 2027

TESORERO MUNICIPAL
 L.A.E. ROSAURA ROSALES LOPEZ
 MIER, TAM. 2024 - 2027

SINDICO MPAL/ COMISION DE HACIENDA
 C.P. ABDON CANALES DIAZ
 MIER, TAM. 2024 - 2027

CONTRALOR MUNICIPAL
 LIC. SAMARA ZOE JUAREZ BARRON
 MIER, TAM. 2024 - 2027

“Bajo protesta de decir verdad declaramos que los Estados Financieros y sus notas, son razonablemente correctos y son responsabilidad del emisor”



MUNICIPIO DE MIER, TAMAULIPAS
Relación de Cuentas Bancarias por tipo de Recurso
Al 31 diciembre de 2025



Tipo de Recursos	Productiva (SI / NO)	Nombre del Fondo, Programa o Convenio	Datos de la Cuenta Bancaria			Saldo s/ Edo. Cuenta	
			Institución Bancaria	Localidad	Número de Cuenta		
ETIQUETADOS		FAISMUN 2024	BANORTE	MIER	1213843781	36,684.60	
		FORTAMUN 2024	BANORTE	MIER	1213843802	578.58	
		HIDROCARBUROS FEDERAL 2024	BANORTE	MIER	1232525471	49,710.30	
		FAISMUN 2025	BANORTE	MIER	1232525565	3,139,164.43	
		FORTAMUN 2025	BANORTE	MIER	1260466456	945,123.89	
		HIDROCARBUROS FEDERAL 2025	BANORTE	MIER	1260466474	4,349,956.25	
		REGULARIZACION	BANORTE	MIER	1260466483	5,173.48	
		FORTAMUN 2026	BANORTE	MIER	1346142953	25,003.59	
		FAISMUN 2026	BANORTE	MIER	1346142962	25,003.59	
		HIDROCARBUROS FEDERAL 2026	BANORTE	MIER	1346142980	25,003.59	
	NO ETIQUETADOS	NO	PREDIAL	BANORTE	MIER	203515073	181,521.97
			CORRIENTE 2022	BANORTE	MIER	1112576409	61,335.64
		INVERSION CORRIENTE 2022	BANORTE	MIER	1172825585	0.00	
		FEIEF 2025	BANORTE	MIER	1260466465	1,520.00	
		CORRIENTE 2025	BANORTE	MIER	1232525556	4,903,903.62	
		INVERSION CORRIENTE 2025	BANORTE	MIER	1299065279	0.00	
	FEIEF 2026	BANORTE	MIER	1346142935	25,003.59		
	CORRIENTE 2026	BANORTE	MIER	1346142971	25,003.59		

Nota: Se informan TODAS las cuentas bancarias a nombre del ente público.

PRESIDENTE MUNICIPAL
 LIC. ADRIANA HINOJOSA IBÁÑEZ
 MIER, TAM. 2024 - 2027

TESORERO MUNICIPAL
 LIC. E. ROSAURORA ROSALES LOPEZ
 MIER, TAM. 2024 - 2027


SINDICO MPAL / COMISION DE HACIENDA
 C.P. AEDON CAÑALES DIAZ
 MIER, TAM. 2024 - 2027


CONTRALORIA MUNICIPAL
 LIC. ZAMARA ZOE JUÁREZ BARRÓN
 MIER, TAM. 2024 - 2027



**ANEXO DE OBRAS EJECUTADAS POR CONTRATO
MUNICIPIO DE MIER TAMAUULIPAS
EJERCICIO FISCAL 2025**

No.	Fondo o Recurso	Nombre de la Obra	Ubicación	No. Contrato	Periodo de ejecución de la obra según contrato		Nombre del Contratista	Modalidad de Adjudicación	Importe		Avance (%)		Situación de la obra (terminada, en proceso, suspendida, cancelada, terminada anticipadamente)	
					Inicio	Término			Contratado	Devergado	Pagado	Físico		Financiero
8	FAISMUN 2024	REHABILITACION DE LINEAS DE AGUA DE 12" EN CALLE AGUILERAS, CALLES AGUILERAS Y CALLE TERAN, Y LINEA DE 8" EN CALLE JOSE PENA ENTRE CALLES AGUILERAS Y 20 DE NOVIEMBRE EN COLONIA RIBERAS DEL ALMICO	CD. MIER, TAMAUULIPAS	FAISMUN-MIER-008-2024	14-oct-24	16-feb-24	MA EDIFICACIONES, S.A. DE C.V.	INVITACION A TRES	\$2,222,039.78	\$894,524.95	\$894,524.95	100%	100%	TERMINADA
9	FAISMUN 2024	CONSTRUCCION DE PLAZA DE ACCESO A CANAL SAN JUAN SOBRE LA CALLE HIDALGO, ENTRE BELISARIO DOMINGUEZ Y JESUS PEÑA, ZONA CENTRO	CD. MIER, TAMAUULIPAS	FAISMUN-MIER-009-2024	21-oct-24	17-feb-25	SAN VICENTE CONSULTORIA Y CONSTRUCCION, S.A. DE C.V.	INVITACION A TRES	\$1,636,205.68	\$1,145,343.98	\$1,145,343.98	100.00%	100.00%	TERMINADA
10	FAISMUN 2024	PAVIMENTACION CON CARPETA ASFALTICA EN CALLE AGUSTIN DE ITURBIDE ENTRE CALLES VICTORIA Y COLON, EN COLONIA LA PALETA	CD. MIER, TAMAUULIPAS	FAISMUN-MIER-010-2024	23-dic-24	07-mar-25	MA EDIFICACIONES, S.A. DE C.V.	INVITACION A TRES	\$1,209,022.10	\$846,380.70	\$846,380.70	100.00%	100.00%	TERMINADA
11	FAISMUN 2024	PAVIMENTO DE CONCRETO EN CALLE PUEBLA ENTRE CALLES AGUSTIN DE ITURBIDE Y GORGONIO LOPEZ, INCLUYE GUARNICIONES, RED DE AGUA, ATARJEA, TOMAS Y DESCARGAS	CD. MIER, TAMAUULIPAS	FAISMUN-MIER-011-2024	29-dic-24	12-mar-25	JOSE ARMANDO GUERRA HINOJOSA	INVITACION A TRES	\$1,480,985.24	\$1,022,412.96	\$1,022,412.96	100.00%	100.00%	TERMINADA
									\$6,527,852.80	\$3,708,661.99	\$3,708,661.99			


 DIR. DE OBRAS PUBLICAS MUNICIPALES
 ARQ. JOSE ABEL PALDAQUIS MARTINEZ


 CONTROLADOR MUNICIPAL
 LIC. CAMARA ZOE IGARREZ ZARRON

OBRAS PUBLICAS
 2024 - 2027
 HEROICA CD. MIER, TAM.

**ANEXO DE OBRAS EJECUTADAS POR CONTRATO
MUNICIPIO DE MIER TAMAUJIPAS
EJERCICIO FISCAL 2025**



No.	Fondo o Recurso	Nombre de la Obra	Ubicación	No. Contrato	Periodo de ejecución de la obra según contrato		Nombre del Contratista	Modalidad de Adjudicación	Importe			Avance (%)		Situación de la obra (terminada, en proceso, suspendida, cancelada, terminada anticipadamente)
					Inicio	Término			Contratado	Devengado	Pagado	Físico	Financiero	
4	HIDROCARRUROS FEDERAL 2024	CANALIZACION DE DRENAJE PLUVIAL EN ARROYO MENDEZ ENTRE CALLES EUGENIO RODRIGUEZ Y ABASOLO, EN COL. LA CHALUPA	CD. MIER, TAMAUJIPAS	FEFMPH-MIER-057-2024	14/11/2024	11/02/2025	JOSE ARMANDO GUERRA HINOJOSA	DIRECTA	\$1,212,108.98	\$587,658.38	\$587,658.38	100%	100%	TERMINADA
5	HIDROCARRUROS FEDERAL 2024	CONSTRUCCION DE CANALIZACION DE DRENAJE PLUVIAL EN ARROYO MENDEZ ENTRE CALLES EUGENIO RODRIGUEZ Y MERCADO, EN COL. LA CHALUPA	CD. MIER, TAMAUJIPAS	FEFMPH-MIER-058-2024	28/01/2025	24/02/2025	JOSE ARMANDO GUERRA HINOJOSA	DIRECTA	\$1,431,480.87	\$1,431,480.87	\$1,431,480.87	100%	100%	TERMINADA
									\$2,643,589.85	\$2,019,139.25	\$2,019,139.25			

CONTRALOR MUNICIPAL

 LIC. SAMIRIA ZOE JUAREZ PARRON

DIR. DE OBRAS PUBLICAS MUNICIPALES

 ARQ. JOSE ABEL PALACIOS HINOJOSA

OBRAS PUBLICAS
 2024 - 2027
 HEROICA CD. MIER, TAM.



**ANEXO DE OBRAS EJECUTADAS POR CONTRATO
MUNICIPIO DE MIER TAMAUULIPAS
EJERCICIO FISCAL 2025**

No.	Fondo o Recurso	Nombre de la Obra	Ubicación	No. Contrato	Periodo de ejecución de la obra según contrato		Nombre del Contratista	Modalidad de Adjudicación	Importe			Avance (%)		Situación de la obra (terminada, en proceso, suspendida, cancelada, terminada anticipadamente)
					Inicio	Término			Contratado	Devengado	Pagado	Físico	Financiero	
1	RAMO 23	REHABILITACION DE TRAMOS DE PAVIMENTO DE CONCRETO HIDRALCO EN CALLE GENERAL ALVARO OBREGON ENTRE MIGUEL HIDALGO Y COSTILLA E IGNACIO ALLENDE EN CALLE JUAN HINOJOSA PALACIOS ENTRE IGNACIO ALLENDE Y MIGUEL HIDALGO MORELOS Y PAVON ENTRE JUAN HINOJOSAPALACIOS Y GENERAL ALVARO OBREGON DE LA ZONA CENTRO	CD. MIER, TAMAUULIPAS	RAMO23-MIER-003-2025	17-abr-25	31-may-25	JOSE ARMANDO GUERRA HINOJOSA	INVITACION A TRES	\$474,525.49	\$474,516.42	\$474,516.42	100%	100%	TERMINADA
									\$474,525.49	\$474,516.42	\$474,516.42			

CONTRALORIA MUNICIPAL
 MIER, TAM. 2024 - 2027
 HC-SAMARA ZOE JUAREZ BARRÓN

DIR. DE OBRAS PUBLICAS MUNICIPAL
 ARG-ROSE-ABEL-PALACIOS MARTINEZ
 OBRAS PUBLICAS
 2024 - 2027
 HEROICA CD. MIER, TAM.

5 AL MILLAR		2 AL MILLAR		1 AL MILLAR	
BASE	RETENCION	BASE	RETENCION	BASE	RETENCION
2,196.88	2,196.83	878.75	878.73	474.53	474.51
					PAGADO

"Bajo protesta de decir verdad declaramos que los Estados Financieros y sus notas, son razonablemente correctos y son responsabilidad del emisor"



**ANEXO DE OBRAS EJECUTADAS POR CONTRATO
MUNICIPIO DE MIER TAMAUULIPAS
EJERCICIO FISCAL 2025**

No.	Fondo o Recurso	Nombre de la Obra	Ubicación	No. Contrato	Periodo de ejecución de la obra según contrato		Nombre del Contratista	Modalidad de Adjudicación	Importe		Avance (%)		Situación de la obra (terminada, en proceso, suspendida, cancelada, terminada anticipadamente)
					Inicio	Término			Contratado	Devengado	Físico	Financiero	
1	HIDROCARBUROS FEDERAL 2025	ENCALICHAMIENTO DE CALLE FRANCISCO I. MADERO Y UNION CON CALLE AQUILES SERDAN, INCLUYE LIMPIEZA DE 7 HECTARIAS DEL BASURERO MUNICIPAL	CD. MIER, TAMAUULIPAS	FEFMPH-MIER-059-2025	28-abr-25	26-jun-25	MA EDIFICACIONES, S.A. DE C.V.	INVITACION A TRES	\$1,216,885.03	\$1,193,895.58	100%	100%	TERMINADA
2	HIDROCARBUROS FEDERAL 2025	REHABILITACION DE SUBCOLECTOR DE DRENAJE SANITARIO EN ARROYO SAN JUAN ENTRE POZO INTERMEDIO CON CALLE GUERRERO Y CALLE ABASOLO	CD. MIER, TAMAUULIPAS	FEFMPH-MIER-080-2025	23-dic-25	26-feb-26	MA EDIFICACIONES, S.A. DE C.V.	ADJUDICACION DIRECTA	\$459,944.46				COMPROMETIDA
3	HIDROCARBUROS FEDERAL 2025	CONSTRUCCION DE CANALIZACION DE EXPLANTACION DE ARROYO SAN JUAN ENTRE GUERRERO Y ABASOLO	CD. MIER, TAMAUULIPAS	FEFMPH-MIER-061-2025	26-dic-25	20-mar-26	ARQ. JOSE ARMANDO GUERRA HINOJOSA	INVITACION A TRES	\$3,591,245.19				COMPROMETIDA
4	HIDROCARBUROS FEDERAL 2025	REHABILITACION DE PAVIMENTO ASFALTICO EN CALLE 5 DE MAYO ENTRE MARIANO MATAMOROS Y MELCHOR OCAMPO, EN COLONIA LA PALETA	CD. MIER, TAMAUULIPAS	FEFMPH-MIER-062-2025	20-feb-26	20-mar-26	MA EDIFICACIONES, S.A. DE C.V.	INVITACION A TRES	\$829,988.23				COMPROMETIDA
									\$6,098,062.91	\$1,193,895.58			

LIC. SAMARA ZOE JUAREZ BARRON

DIR. DE OBRAS PUBLICAS MUNICIPALES

5 AL MILLAR

BASE	RETENCION
1,216,885.03	5,527.30
459,944.46	1,866.29
3,591,245.19	4,487.78
829,988.23	1,866.23

2 AL MILLAR

BASE	RETENCION
2,253.49	2,210.92
851.75	
6,650.45	
1,537.02	

2 AL MILLAR

BASE	RETENCION
1,193.89	
403.54	
969.36	
829.99	

"Bajo protesta de decir verdad declaramos que los Estados Financieros y sus notas, son razonablemente correctos y son responsabilidad del emisor"



**ANEXO DE OBRAS EJECUTADAS POR CONTRATO
MUNICIPIO DE MIER TAMAULIPAS
EJERCICIO FISCAL 2025**

No.	Fondo o Recurso	Nombre de la Obra	Ubicación	No. Contrato	Periodo de ejecución de la obra según contrato		Nombre del Contratista	Modalidad de Adjudicación	Importe		Avance (%)		Situación de la obra (terminada, en proceso, suspendida, cancelada, terminada anticipadamente)	
					Inicio	Término			Contratado	Devengado	Pagado	Físico		Financiero
1	FORTAMUN 2025	CONSTRUCCIÓN DE ALUMBRADO PÚBLICO EN CALLE 20 DE NOVIEMBRE ENTRE VADO DEL RIO ALAMO Y CALLE ROMULO GARZA EN COLONIA RIBERAS DEL ALAMO	CD. MIER, TAMAULIPAS	FORTA-MIER-001-2025	20-ago-25	18-oct-25	JOSE ARMANDO GUERRA HINOJOSA	DIRECTA	\$493,927.36	\$493,927.61	\$493,927.61	100%	100%	TERMINADA
2	FORTAMUN 2025	REHABILITACIÓN DE ALUMBRADO EN CANCHA DE FUTBOL 7 Y CONSTRUCCIÓN DE ALUMBRADO PÚBLICO EN CALLES MERCADO Y COLON FRENTE AL PARQUE NUEVO AMANEGER	CD. MIER, TAMAULIPAS	FORTA-MIER-002-2025	18-nov-25	16-ene-26	JOSE ARMANDO GUERRA HINOJOSA	DIRECTA	\$712,729.38	\$213,818.81	\$213,818.81	30%	30%	COMPROMETIDA
									\$1,206,656.74	\$493,927.61	\$493,927.61			\$498,910.57

CONTRALORÍA MUNICIPAL
 LIC. SAMARA ZOE JUÁREZ BARRÓN
 2024 - 2027

DIR. DE OBRAS PÚBLICAS MUNICIPALES
 ARQ. JOSE ABEL PALACIOS MARTÍNEZ
 2024 - 2027

	5 AL MILLAR		2 AL MILLAR		1 AL MILLAR	
	BASE	RETENCION	BASE	RETENCION	BASE	RETENCION
JOSE ARMANDO GUERRA HINOJOSA	2,286.70	2,286.70	914.08	914.08	465.93	465.93
JOSE ARMANDO GUERRA HINOJOSA	3,299.67	3,299.67	1,319.87		712.73	712.73

**OBAS PÚBLICAS
2024 - 2027
HEROICA CD. MIER, TAM.**

PAGADO



**ANEXO DE OBRAS EJECUTADAS POR CONTRATO
MUNICIPIO DE MIER TAMAUPLIPAS
EJERCICIO FISCAL 2025**

No.	Fondo o Recurso	Nombre de la Obra	Ubicación	No. Contrato	Periodo de ejecución de la obra según contrato		Nombre del Contratista	Modalidad de Adjudicación	Importe		Avance (%)		Situación de la obra (terminada, en)	
					Inicio	Término			Contratado	Devengado	Pagado	Físico		Financiero
1	SIFAIS	CONSTRUCCION DE CANALIZACION DE DRENAJE PLUVIAL EN ARROYO MENDEZ ENTRE CALLES MERCADO Y ZARAGOZA, EN COL. LA CHALUPA	CD. MIER, TAMAUPLIPAS	SIFAIS-MIER-001-2025	01-jul-25	08-oct-25	JOSE ARMANDO GUERRA HINOJOSA	DIRECTA	\$2,453,651.59	\$2,452,090.27	\$2,452,090.27	100%	100%	TERMINADA
2	SIFAIS	REHABILITACION DE PAVIMENTO ASFALTICO DE CALLE MELCHOR OCAMPO ENTRE ARROYO MENDEZ Y CALLE ANDRES OZUNA HINOJOSA	CD. MIER, TAMAUPLIPAS	SIFAIS-MIER-002-2025	04-jul-25	16-sep-25	MA EDIFICACIONES, S.A. DE C.V.	DIRECTA	\$1,640,656.32	\$1,662,115.01	\$1,662,115.01	100%	100%	TERMINADA
3	SIFAIS	PAVIMENTO DE CONCRETO HIDRAULICO EN CALLE 20 DE NOVIEMBRE ENTRE JOSE ANGEL GUERRA Y ROMULO GARZA, EN COL. RIBERAS DEL ALAMO	CD. MIER, TAMAUPLIPAS	SIFAIS-MIER-003-2025	03-jul-25	10-oct-25	JOSE ARMANDO GUERRA HINOJOSA	DIRECTA	\$1,404,495.50	\$1,389,385.19	\$1,389,385.19	100%	100%	TERMINADA
4	SIFAIS	PAVIMENTO DE CONCRETO HIDRAULICO EN CALLE ROMULO GARZA ENTRE CALLES 20 DE NOVIEMBRE Y LUCIO BLANCO EN COL. RIBERAS DEL ALAMO	CD. MIER, TAMAUPLIPAS	SIFAIS-MIER-004-2025	07-jul-25	14-oct-25	MA EDIFICACIONES, S.A. DE C.V.	DIRECTA	\$1,592,878.13	\$1,553,801.17	\$1,553,801.17	100%	100%	TERMINADA
5	SIFAIS	REHABILITACION DE PAVIMENTO ASFALTICO DE CALLE 5 DE MAYO ENTRE CALLE IGNACIO ALLENDE Y MIGUEL HIDALGO Y COSTILLA	CD. MIER, TAMAUPLIPAS	SIFAIS-MIER-005-2025	08-jul-25	01-sep-25	RAUL MARIO OLIVEIRA CANTU	DIRECTA	\$855,249.27	\$855,384.84	\$855,384.84	100%	100%	TERMINADA
6	SIFAIS	PAVIMENTACION CON CONCRETO HIDRAULICO EN CALLE 20 DE NOVIEMBRE ENTRE ROMULO GARZA Y GORGONIO LOPEZ EN COL. RIBERAS DEL ALAMO	CD. MIER, TAMAUPLIPAS	SIFAIS-MIER-006-2025	07-ago-25	14-nov-25	MA EDIFICACIONES, S.A. DE C.V.	INVITACION A TRES	\$2,070,196.91	\$2,079,257.64	\$2,079,257.64	100%	100%	TERMINADA
7	SIFAIS	REHABILITACION DE RED DE DRENAJE SANITARIO EN CALLE VICENTE GUERRERO ENTRE MERCADERES Y LA PALETA	CD. MIER, TAMAUPLIPAS	SIFAIS-MIER-007-2025	08-ago-25	15-nov-25	JOSE ARMANDO GUERRA HINOJOSA	INVITACION A TRES	\$1,161,105.74	\$1,175,722.27	\$1,175,722.27	100%	100%	TERMINADA
8	SIFAIS	REHABILITACION DE RED DE DRENAJE SANITARIO DE 20 CMS EN CALLE AGUSTIN DE ITURBIDE, ENTRE BELISARIO DOMINGUEZ Y JOSE PIÑA, EN COLONIA EL PARIAN	CD. MIER, TAMAUPLIPAS	SIFAIS-MIER-008-2025	01-oct-25	29-dic-25	JOSE ARMANDO GUERRA HINOJOSA	DIRECTA	\$1,912,111.00	\$1,414,950.24	\$1,414,950.24	74%	74%	COMPROMETIDA

\$497,160.76

"Bajo protesta de decir verdad declaramos que los Estados Financieros y sus notas, son razonablemente correctos y son responsabilidad del emisor"

JOSE ARMANDO GUERRA HINOJOSA	SIFAIS-MIER- 003-2025	1,404,495.50	6,502.29	6,432.34	2,000.92	2,572.93	1,404.50	-	PAGADO	1,389.38
MA EDIFICACIONE S, S.A. DE C.V.	SIFAIS-MIER- 004-2025	1,592,878.13	7,374.44	7,193.52	2,949.77	2,877.40	1,592.88	-	PAGADO	1,553.80
RAUL MARIO OLIVEIRA CANTU	SIFAIS-MIER- 005-2025	855,249.27	3,696.42	3,687.00	1,474.57	1,474.80	855.25	-	PAGADO	855.38
MA EDIFICACIONE S, S.A. DE C.V.	SIFAIS-MIER- 006-2025	2,070,198.91	9,594.24	9,626.19	3,833.70	3,850.47	2,070.20	-	PAGADO	2,079.26
JOSE ARMANDO GUERRA HINOJOSA	SIFAIS-MIER- 007-2025	1,161,105.74	5,375.49	5,443.16	2,150.20	2,177.26	1,161.11	-	PAGADO	1,175.72
JOSE ARMANDO GUERRA HINOJOSA	SIFAIS-MIER- 008-2025	1,912,111.00	8,852.37	8,864.00	3,540.95	3,545.84	1,912.11	1,914.75		
MA EDIFICACIONE S, S.A. DE C.V.	SIFAIS-MIER- 009-2025	1,739,568.07	8,053.56	7,969.62	3,221.42	3,187.85	1,739.57	1,721.44		
JOSE ARMANDO GUERRA HINOJOSA	SIFAIS-MIER- 010-2025	1,721,928.55	7,971.89	8,228.95	3,188.76	3,291.58	1,721.93	1,777.45		
MA EDIFICACIONE S, S.A. DE C.V.	SIFAIS-MIER- 011-2025	1,844,039.38	8,537.22	8,560.48	3,414.89	3,424.19	1,844.04	1,849.07		
		84,893.05	85,053.11	33,957.22	34,021.22	18,395.88	7,262.71	126,337.04		

"Bajo protesta de decir verdad declaramos que los Estados Financieros y sus notas, son razonablemente correctos y son responsabilidad del emisor"



**ANEXO DE OBRAS EJECUTADAS POR CONTRATO
MUNICIPIO DE MIER TAMAULIPAS
EJERCICIO FISCAL 2025**

No.	Fondo o Recurso	Nombre de la Obra	Ubicación	No. Contrato	Periodo de ejecución de la obra según contrato		Nombre del Contratista	Modalidad de Adjudicación	Importe			Avance (%)		Situación de la obra (terminada, en proceso, suspendida, cancelada, terminada anticipadamente)
					Inicio	Término			Contratado	Devengado	Pagado	Físico	Financiero	
1	FIDEICOMISO DE ADMINISTRACIÓN E INVERSIÓN NÚMERO 752097 - FONDO DE CAPITALIDAD Y PROYECTOS ESTRATEGICOS	CONSTRUCCION DE TRES MONUMENTOS ALUSIVOS AL PUEBLO MAGICO DE MIER EN ACCESOS A LA CABECERA MUNICIPAL	CD. MIER TAMAULIPAS	PM-MIER-001-2025			ARQ. JOSE ARMANDO GUERRA HINOJOSA		\$898,532.00	\$0.00	\$0.00	0%	0%	COMPROMETIDA
									\$898,532.00	\$0.00	\$0.00			

DIR. DE OBRAS PUBLICAS MUNICIPALES
 ARQ. JOSE ABEL PALACIOS MARTINEZ

CONTRALOR MUNICIPAL
 LIC. SAMARA ZOE JUAREZ BARRON
 MIER, TAM. 2024

5 AL MILLAR		2 AL MILLAR		1 AL MILLAR	
BASE	RETENCION	BASE	RETENCION	BASE	RETENCION
4,159.87	-	1,663.95		898.53	

PM-MIER-001-2025


OBRAS PUBLICAS
 2024 - 2027
 HENOICA CD. MIER, TAM.

"Bajo protesta de decir verdad declaramos que los Estados Financieros y sus notas, son razonablemente correctos y son responsabilidad del emisor"



ANEXO DE OBRAS EJECUTADAS POR CONTRATO
MUNICIPIO DE MIER TAMAUULIPAS
EJERCICIO FISCAL 2025

No.	Fondo o Recurso	Nombre de la Obra	Ubicación	No. Contrato	Periodo de ejecución de la obra según contrato		Nombre del Contratista	Modalidad de Adjudicación	Importe			Avance (%)		Situación de la obra (terminada, en proceso, suspendida, cancelada, terminada anticipadamente)
					Inicio	Término			Contratado	Devengado	Pagado	Físico	Financiero	
1	RECURSOS PROPIOS MUNICIPALES	REPAVIMENTACIÓN ASFALTICA EN CRUCERO DE CALLE ALLENDE CON BLVD. PEDRO J. MENDEZ Y REPAVIMENTACIÓN ASFALTICA EN CALLE VICTORIA ENTRE TURBIDE Y ZARAGOZA Y TRAMO ENTRE OCCAMPO Y MATAMOROS	CD. MIER TAMAUULIPAS	RM-MIER-001-2025	05-ene-26	25-mar-26	MA EDIFICACIONES, S.A. DE C.V.	INVITACIÓN A TRES CONTRATISTAS	\$0.00	\$0.00	\$0.00	0%	0%	COMPROMETIDA
									\$999,784.38	\$0.00	\$0.00			


CONTRALORIA MUNICIPAL
 LIC. SIVARA ZOE YAREZ BARRON


DIR. DE OBRAS PUBLICAS MUNICIPALES
 ARQ. JOSE ABEL PALACIOS MARTINEZ

MA	EDIFICACIONES	RM-MIER-001-2025	999,784.38	1 AL MILLAR	2 AL MILLAR	5 AL MILLAR
				BASE	BASE	BASE
				RETENCION	RETENCION	RETENCION
				4,628.63	1,851.45	999.78


OBRA PUBLICAS
2024 - 2027
HEROICA CD. MIER, TAM.


"Bajo protesta de decir verdad declaramos que los Estados Financieros y sus notas, son razonablemente correctos y son responsabilidad del emisor"

**ANEXO DE OBRAS EJECUTADAS POR ADMINISTRACIÓN DIRECTA
MUNICIPIO DE MIER, TAMAULIPAS
EJERCICIO FISCAL 2025**



No.	Fondo o Recurso	Nombre de la Obra	Ubicación	Periodo de ejecución de la obra		Importe			Avance (%)		Situación de la obra (terminada, en proceso, suspendida, cancelada)	
				Inicio	Término	Autorizado	Devengado	Pagado	Físico	Financiero		
SIN MOVIMIENTO												
								\$0.00	\$0.00	\$0.00		


 CONTRALOR MUNICIPAL
 LIC. SAMARA ZOE JUAREZ BARRÓN
 MIER, TAM. 2024 - 2027


 DIR. DE OBRAS PUBLICAS MUNICIPALES
 ARQ. JOSE ABEL PALACIOS MARTINEZ
 OBRAS PUBLICAS
 2024 - 2027
 HEROICA CD. MIER, TAM.



Municipio de Mier, Tamaulipas
Estado de Origen y Aplicación de Recursos de FORTAMUN 2024
Del 01 al 31 diciembre de 2025

	Mensual	Acumulado
Disponibilidad Inicial	-	<u>2,075.83</u>
INGRESOS		
1 Impuestos		
2 Cuotas y aportaciones de seguridad social		
3 Contribuciones de mejoras		
4 Derechos		
5 Productos		
6 Aprovechamientos		
Ingresos por venta de bienes, prestación de servicios y otros		
7 ingresos		
Participaciones, aportaciones, convenios, incentivos derivados de		
8 la colaboración fiscal y fondos distintos de aportaciones	-	5,775,575.00
Transferencias, asignaciones, subsidios y subvenciones, y		
9 pensiones y jubilaciones		
0 Ingresos derivados de financiamientos		
Total de Ingresos	<u>-</u>	<u>5,775,575.00</u>
EGRESOS		
1000 Servicios personales		
2000 Materiales y suministros	-	846,180.00
3000 Servicios generales	580.00	3,447,213.00
4000 Transferencias, asignaciones, subsidios y otras ayudas		
5000 Bienes muebles, inmuebles e intangibles	-	1,155,116.40
6000 Inversión pública	-	432,321.43
7000 Inversiones financieras y otras provisiones		
8000 Participaciones y aportaciones		
9000 Deuda pública		
Total de Egresos	<u>580.00</u>	<u>5,880,830.83</u>
Disponibilidad Final	<u>-</u>	<u>105,255.83</u>

Comprobación de la Disponibilidad Final

Activo Circulante (Excepto Inventarios y Almacén)		
1.1.1 Efectivo y Equivalentes	578.58	578.58
1.1.2 Derechos a Recibir Efectivo o Equivalentes		
1.1.3 Derechos a Recibir Bienes o Servicios		
1.1.9 Otros Activos Circulantes		
Total Activo Circulante	<u>578.58</u>	<u>578.58</u>
Pasivo Circulante Generado en el Ejercicio		
2.1.1 Cuentas por Pagar a Corto Plazo	3,234.41	3,234.41
2.1.2 Documentos por Pagar Corto Plazo		
2.1.3 Porción a Corto Plazo de la Deuda Pública a Largo Plazo		
2.1.5 Pasivos Diferidos a Corto Plazo		
2.1.6 Fondos y bienes de Terceros en Garantía y/o Administración a Corto Plazo		
2.1.7 Provisiones a corto Plazo		
2.1.9 Otros Pasivos a corto Plazo		
Total Pasivo Circulante Generado en el Ejercicio	<u>3,234.41</u>	<u>3,234.41</u>
Disponibilidad Comprobada	<u>-</u>	<u>2,655.83</u>



"Bajo protesta de decir verdad declaramos que los Estados Financieros y sus notas, son razonablemente correctos y son responsabilidad del emisor"



Municipio de Mier, Tamaulipas
Estado de Origen y Aplicación de Recursos de FAISMUN 2024
Del 01 al 31 diciembre de 2025

	Mensual	Acumulado
Disponibilidad Inicial	- 71,352.74	-
INGRESOS		
1 Impuestos		
2 Cuotas y aportaciones de seguridad social		
3 Contribuciones de mejoras		
4 Derechos		
5 Productos		
6 Aprovechamientos		
Ingresos por venta de bienes, prestación de servicios y otros		
7 ingresos		
Participaciones, aportaciones, convenios, incentivos derivados de		
8 la colaboración fiscal y fondos distintos de aportaciones	-	19,520,308.00
Transferencias, asignaciones, subsidios y subvenciones, y		
9 pensiones y jubilaciones		
0 Ingresos derivados de financiamientos		
Total de Ingresos	-	19,520,308.00
EGRESOS		
1000 Servicios personales		
2000 Materiales y suministros		
3000 Servicios generales	580.00	5,800.00
4000 Transferencias, asignaciones, subsidios y otras ayudas		
5000 Bienes muebles, inmuebles e intangibles		68,660.00
6000 Inversión pública	-	19,515,823.28
7000 Inversiones financieras y otras provisiones		
8000 Participaciones y aportaciones		
9000 Deuda pública		
Total de Egresos	580.00	19,590,283.28
Disponibilidad Final	- 71,932.74	- 69,975.28

Comprobación de la Disponibilidad Final

Activo Circulante (Excepto Inventarios y Almacén)		
1.1.1 Efectivo y Equivalentes	36,684.60	36,684.60
1.1.2 Derechos a Recibir Efectivo o Equivalentes		
1.1.3 Derechos a Recibir Bienes o Servicios		
1.1.9 Otros Activos Circulantes		
Total Activo Circulante	36,684.60	36,684.60
Pasivo Circulante Generado en el Ejercicio		
2.1.1 Cuentas por Pagar a Corto Plazo	108,617.34	108,617.34
2.1.2 Documentos por Pagar Corto Plazo		
2.1.3 Porción a Corto Plazo de la Deuda Pública a Largo Plazo		
2.1.5 Pasivos Diferidos a Corto Plazo		
2.1.6 Fondos y bienes de Terceros en Garantía y/o Administración a Corto Plazo		
2.1.7 Provisiones a corto Plazo		
2.1.9 Otros Pasivos a corto Plazo		
Total Pasivo Circulante Generado en el Ejercicio	108,617.34	108,617.34
Disponibilidad Comprobada	- 71,932.74	- 71,932.74



"Bajo protesta de decir verdad declaramos que los Estados Financieros y sus notas, son razonablemente correctos y son responsabilidad del emisor"




Municipio de Mier, Tamaulipas
 Estado de Origen y Aplicación de Recursos de Hidrocarburos 2024
 Del 01 al 31 diciembre de 2025

	Mensual	Acumulado
Disponibilidad Inicial	48,884.63	
INGRESOS		
1 Impuestos		
2 Cuotas y aportaciones de seguridad social		
3 Contribuciones de mejoras		
4 Derechos		
5 Productos		
6 Aprovechamientos		
Ingresos por venta de bienes, prestación de servicios y otros		
7 ingresos		
Participaciones, aportaciones, convenios, incentivos derivados de		
8 la colaboración fiscal y fondos distintos de aportaciones	-	6,914,333.96
Transferencias, asignaciones, subsidios y subvenciones, y		
9 pensiones y jubilaciones		
0 Ingresos derivados de financiamientos		
Total de Ingresos	-	6,914,333.96
EGRESOS		
1000 Servicios personales		
2000 Materiales y suministros		
3000 Servicios generales	580.00	151,020.00
4000 Transferencias, asignaciones, subsidios y otras ayudas		
5000 Bienes muebles, inmuebles e intangibles		
6000 Inversión pública	-	6,731,115.53
7000 Inversiones financieras y otras provisiones		
8000 Participaciones y aportaciones		
9000 Deuda pública		
Total de Egresos	580.00	6,882,135.53
Disponibilidad Final	48,304.63	32,198.43

Comprobación de la Disponibilidad Final

Activo Circulante (Excepto Inventarios y Almacén)		
1.1.1 Efectivo y Equivalentes	49,710.30	49,710.30
1.1.2 Derechos a Recibir Efectivo o Equivalentes		
1.1.3 Derechos a Recibir Bienes o Servicios		
1.1.9 Otros Activos Circulantes		
Total Activo Circulante	49,710.30	49,710.30
Pasivo Circulante Generado en el Ejercicio		
2.1.1 Cuentas por Pagar a Corto Plazo	1,405.67	1,405.67
2.1.2 Documentos por Pagar Corto Plazo		
2.1.3 Porción a Corto Plazo de la Deuda Pública a Largo Plazo		
2.1.5 Pasivos Diferidos a Corto Plazo		
2.1.6 Fondos y bienes de Terceros en Garantía y/o Administración a Corto Plazo		
2.1.7 Provisiones a corto Plazo		
2.1.9 Otros Pasivos a corto Plazo		
Total Pasivo Circulante Generado en el Ejercicio	1,405.67	1,405.67
Disponibilidad Comprobada	48,304.63	48,304.63



"Bajo protesta de decir verdad declaramos que los Estados Financieros y sus notas, son razonablemente correctos y son responsabilidad del emisor"



Municipio de Mier, Tamaulipas
Estado de Origen y Aplicación de Recursos de Faismun 2025
Del 01 al 31 diciembre de 2025

	<u>Mensual</u>	<u>Acumulado</u>
Disponibilidad Inicial	3,943,066.06	
INGRESOS		
1 Impuestos		
2 Cuotas y aportaciones de seguridad social		
3 Contribuciones de mejoras		
4 Derechos		
5 Productos		
6 Aprovechamientos		
7 Ingresos por venta de bienes, prestación de servicios y otros ingresos		
8 Participaciones, aportaciones, convenios, incentivos derivados de la colaboración fiscal y fondos distintos de aportaciones	-	18,408,058.00
9 Transferencias, asignaciones, subsidios y subvenciones, y pensiones y jubilaciones		
0 Ingresos derivados de financiamientos		
Total de Ingresos	-	18,408,058.00
EGRESOS		
1000 Servicios personales		
2000 Materiales y suministros		
3000 Servicios generales	-	580.00
4000 Transferencias, asignaciones, subsidios y otras ayudas		
5000 Bienes muebles, inmuebles e intangibles		
6000 Inversión pública	913,941.37	14,637,837.83
7000 Inversiones financieras y otras provisiones		
8000 Participaciones y aportaciones		
9000 Deuda pública		
Total de Egresos	913,941.37	14,638,417.83
Disponibilidad Final	3,029,124.69	3,769,640.17

Comprobación de la Disponibilidad Final

Activo Circulante (Excepto Inventarios y Almacén)		
1.1.1 Efectivo y Equivalentes	3,139,164.43	3,139,164.43
1.1.2 Derechos a Recibir Efectivo o Equivalentes		
1.1.3 Derechos a Recibir Bienes o Servicios		
1.1.9 Otros Activos Circulantes		
Total Activo Circulante	3,139,164.43	3,139,164.43
Pasivo Circulante Generado en el Ejercicio		
2.1.1 Cuentas por Pagar a Corto Plazo	105,039.74	105,039.74
2.1.2 Documentos por Pagar Corto Plazo	5,000.00	5,000.00
2.1.3 Porción a Corto Plazo de la Deuda Pública a Largo Plazo		
2.1.5 Pasivos Diferidos a Corto Plazo		
2.1.6 Fondos y bienes de Terceros en Garantía y/o Administración a Corto Plazo		
2.1.7 Provisiones a corto Plazo		
2.1.9 Otros Pasivos a corto Plazo		
Total Pasivo Circulante Generado en el Ejercicio	110,039.74	110,039.74
Disponibilidad Comprobada	3,029,124.69	3,029,124.69

PRESIDENCIA MUNICIPAL
 MIER, TAM. 2024 - 2027
 PRESIDENTE MUNICIPAL
 LIC. ADRIANA HINOJOSA IBÁÑEZ

SECRETARÍA DE FINANZAS
 MIER, TAM. 2024 - 2027
 TESORERO MUNICIPAL
 L.A.E. ROSAURA ROSALES LOPEZ

SINDICATURA MUNICIPAL
 MIER, TAM. 2024 - 2027
 SINDICO MPAL/ COMISION DE HACIENDA
 C.P. ABDON CANALES DIAZ

SECRETARÍA DE ADMINISTRACIÓN MUNICIPAL
 MIER, TAM. 2024 - 2027
 CONTRALOR MUNICIPAL
 LIC. SAMARA ZOÉ JUÁREZ BARRÓN

"Bajo protesta de decir verdad declaramos que los Estados Financieros y sus notas, son razonablemente correctos y son responsabilidad del emisor"



Municipio de Mier, Tamaulipas
Estado de Origen y Aplicación de Recursos de Fortamun 2025
Del 01 al 31 diciembre de 2025

	Mensual	Acumulado
Disponibilidad Inicial	1,893,224.30	
INGRESOS		
1 Impuestos		
2 Cuotas y aportaciones de seguridad social		
3 Contribuciones de mejoras		
4 Derechos		
5 Productos		
6 Aprovechamientos		
Ingresos por venta de bienes, prestación de servicios y otros		
7 ingresos		
Participaciones, aportaciones, convenios, incentivos derivados de		
8 la colaboración fiscal y fondos distintos de aportaciones	512,473.00	6,149,698.00
Transferencias, asignaciones, subsidios y subvenciones, y		
9 pensiones y jubilaciones		
0 Ingresos derivados de financiamientos		
Total de Ingresos	512,473.00	6,149,698.00
EGRESOS		
1000 Servicios personales		
2000 Materiales y suministros	105,300.00	466,182.00
3000 Servicios generales	106,223.40	2,805,291.00
4000 Transferencias, asignaciones, subsidios y otras ayudas		
5000 Bienes muebles, inmuebles e intangibles	1,254,050.01	1,254,050.01
6000 Inversión pública	-	707,746.42
7000 Inversiones financieras y otras provisiones		
8000 Participaciones y aportaciones		
9000 Deuda pública		
Total de Egresos	1,465,573.41	5,233,269.43
Disponibilidad Final	940,123.89	916,428.57

Comprobación de la Disponibilidad Final

Activo Circulante (Excepto Inventarios y Almacén)		
1.1.1 Efectivo y Equivalentes	945,123.89	945,123.89
1.1.2 Derechos a Recibir Efectivo o Equivalentes		
1.1.3 Derechos a Recibir Bienes o Servicios		
1.1.9 Otros Activos Circulantes		
Total Activo Circulante	945,123.89	945,123.89
Pasivo Circulante Generado en el Ejercicio		
2.1.1 Cuentas por Pagar a Corto Plazo	-	-
2.1.2 Documentos por Pagar Corto Plazo	5,000.00	5,000.00
2.1.3 Porción a Corto Plazo de la Deuda Pública a Largo Plazo		
2.1.5 Pasivos Diferidos a Corto Plazo		
2.1.6 Fondos y bienes de Terceros en Garantía y/o Administración a Corto Plazo		
2.1.7 Provisiones a corto Plazo		
2.1.9 Otros Pasivos a corto Plazo		
Total Pasivo Circulante Generado en el Ejercicio	5,000.00	5,000.00

Disponibilidad Comprobada 940,123.89 940,123.89

PRESIDENCIA MUNICIPAL
 MIER, TAM. 2024-2027
 LIC. ADRIANA HINOJOSA IBÁÑEZ

TESORERO MUNICIPAL
 L.A.E. ROSAURA ROSALES LOPEZ

SINDICO MPAL. / COMISION DE HACIENDA
 C.P. ABDON CANALES DIAZ

CONTRALOR MUNICIPAL
 LIC. SAMARA ZOE JUAREZ BARRON

"Bajo protesta de decir verdad declaramos que los Estados Financieros y sus notas, son razonablemente correctos y son responsabilidad del emisor"



Municipio de Mier, Tamaulipas
Estado de Origen y Aplicación de Recursos de Hidrocarburos 2025
Del 01 al 31 diciembre de 2025

	<u>Mensual</u>	<u>Acumulado</u>
Disponibilidad Inicial	3,838,156.42	
INGRESOS		
1 Impuestos		
2 Cuotas y aportaciones de seguridad social		
3 Contribuciones de mejoras		
4 Derechos		
5 Productos		
6 Aprovechamientos		
Ingresos por venta de bienes, prestación de servicios y otros		
7 ingresos		
Participaciones, aportaciones, convenios, incentivos derivados de		
8 la colaboración fiscal y fondos distintos de aportaciones	506,799.83	5,530,499.72
Transferencias, asignaciones, subsidios y subvenciones, y		
9 pensiones y jubilaciones		
0 Ingresos derivados de financiamientos		
Total de Ingresos	506,799.83	5,530,499.72
EGRESOS		
1000 Servicios personales		
2000 Materiales y suministros		
3000 Servicios generales	-	580.00
4000 Transferencias, asignaciones, subsidios y otras ayudas		
5000 Bienes muebles, inmuebles e intangibles		
6000 Inversión pública	-	1,193,895.58
7000 Inversiones financieras y otras provisiones		
8000 Participaciones y aportaciones		
9000 Deuda pública		
Total de Egresos	-	1,194,475.58
Disponibilidad Final	4,344,956.25	4,336,024.14

Comprobación de la Disponibilidad Final

Activo Circulante (Excepto Inventarios y Almacén)		
1.1.1 Efectivo y Equivalentes	4,349,956.25	4,349,956.25
1.1.2 Derechos a Recibir Efectivo o Equivalentes		
1.1.3 Derechos a Recibir Bienes o Servicios		
1.1.9 Otros Activos Circulantes		
Total Activo Circulante	4,349,956.25	4,349,956.25
Pasivo Circulante Generado en el Ejercicio		
2.1.1 Cuentas por Pagar a Corto Plazo	-	-
2.1.2 Documentos por Pagar Corto Plazo	5,000.00	5,000.00
2.1.3 Porción a Corto Plazo de la Deuda Pública a Largo Plazo		
2.1.5 Pasivos Diferidos a Corto Plazo		
2.1.6 Fondos y bienes de Terceros en Garantía y/o Administración a Corto Plazo		
2.1.7 Provisiones a corto Plazo		
2.1.9 Otros Pasivos a corto Plazo		
Total Pasivo Circulante Generado en el Ejercicio	5,000.00	5,000.00

Disponibilidad Comprobada

4,344,956.25

4,344,956.25



"Bajo protesta de decir verdad declaramos que los Estados Financieros y sus notas, son razonablemente correctos y son responsabilidad del emisor"



Municipio de Mier, Tamaulipas
Clasificador por Rubro de Ingresos por Clase (tercer nivel)
Del 01 de enero al 31 diciembre de 2025



CRI	Concepto	Importe Devengado
1	Impuestos	
1.1	Impuestos sobre los ingresos	
1.1.1		
1.1.2		
1.1.3		
1.1.4		
1.1.5		
1.2	Impuestos sobre el patrimonio	
1.2.1		
1.2.2		
1.2.3		
1.2.4		
1.2.5		
1.3	Impuestos sobre la producción, el consumo y las transacciones	
1.3.1		
1.3.2		
1.3.3		
1.3.4		
1.3.5		
1.4	Impuestos al comercio exterior	
1.4.1		
1.4.2		
1.4.3		
1.4.4		
1.4.5		
1.5	Impuestos sobre nóminas y asimilables	
1.5.1		
1.5.2		
1.5.3		
1.5.4		
1.5.5		

PRESIDENTE MUNICIPAL

LIC. ADRIANA HINOJOSA IBANEZ

TESORERO MUNICIPAL

L.A.E. ROSAURA ROSALES LOPEZ

SINDICO MUNICIPAL / COMISION DE HACIENDA

C.P. ABDON CANALES DIAZ

CONTRALOR MUNICIPAL

LIC. SAMARA ZOE JUAREZ BARRON

“Bajo protesta de decir verdad declaramos que los Estados Financieros y sus notas, son razonablemente correctos y son responsabilidad del emisor”



Municipio de Mier, Tamaulipas
Clasificador por Rubro de Ingresos por Clase (tercer nivel)
Del 01 de enero al 31 diciembre de 2025



CRI	Concepto	Importe Devengado
16	Impuestos ecológicos	
1.6.1		
1.6.2		
1.6.3		
1.6.4		
1.6.5		
17	Accesorios de impuestos	
1.7.1		
1.7.2		
1.7.3		
1.7.4		
1.7.5		
18	Otros impuestos	
1.8.1		
1.8.2		
1.8.3		
1.8.4		
1.8.5		
19	Impuestos no comprendidos en las fracciones de la ley de ingresos vigente causadas en ejercicios fiscales anteriores pendientes de liquidación o pago	
1.9.1		
1.9.2		
2	Cuotas y aportaciones de seguridad social	
2.1	Aportaciones para fondos de vivienda	
2.2	Cuotas para el seguro social	
2.3	Cuotas de ahorro para el retiro	
2.4	Otras cuotas y aportaciones para la seguridad social	
2.5	Accesorios de cuotas y aportaciones de seguridad social	
3	Contribuciones de mejoras	
3.1	Contribución de mejoras por obras públicas	
3.9	Contribuciones de mejoras no comprendidas en la ley de ingresos vigente, causadas en ejercicios fiscales anteriores pendientes de liquidación o pago	

PRESIDENCIA MUNICIPAL
PRESIDENTE MUNICIPAL

LIC. ADRIANA HINOJOSA IBAÑEZ

SECRETARIA DE FINANZAS
TESORERO MUNICIPAL

L. A. E. ROSAURA ROSALES LOPEZ

SINDICATURA MUNICIPAL
SINDICO MPAL / COMISION DE HACIENDA

G.P. ABDON CANALES DIAZ

CONTRALORIA MUNICIPAL
CONTRALOR MUNICIPAL

LIC. SAMARA ZOFE JUAREZ BARRON

"Bajo protesta de decir verdad declaramos que los Estados Financieros y sus notas, son razonablemente correctos y son responsabilidad del emisor"



Municipio de Mier, Tamaulipas
Clasificador por Rubro de Ingresos por Clase (tercer nivel)
Del 01 de enero al 31 diciembre de 2025



CRI	Concepto	Importe Devengado
4	Derechos	1,494,322.75
4.1	Derechos por el uso, goce, aprovechamiento o explotación de bienes de dominio público	1,331,193.79
4.1.1		
4.1.2		
4.2	Derechos a los hidrocarburos (derogado)	
4.3	Derechos por prestación de servicios	163,128.96
4.3.1		
4.3.2		
4.4	Otros derechos	
4.4.1		
4.4.2		
4.5	Accesorios de derechos	
4.9	Derechos no comprendidos en la ley de ingresos vigente, causados en ejercicios fiscales anteriores pendientes de liquidación o pago	
5	Productos	115,000.00
5.1	Productos	115,000.00
5.1.1		
5.1.2		
5.2	Productos de capital (derogado)	
5.9	Productos no comprendidos en la ley de ingresos vigente, causados en ejercicios fiscales anteriores pendientes de liquidación o pago	
6	Aprovechamientos	
6.1	Aprovechamientos	
6.1.1		
6.1.2		
6.2	Aprovechamientos patrimoniales	
6.2.1		
6.2.2		
6.3	Accesorios de aprovechamientos	
6.9	Aprovechamientos no comprendidos en la ley de ingresos vigente, causados en ejercicios fiscales anteriores pendientes de liquidación o pago	

PRESIDENTE MUNICIPAL

 LIC. ADRIANA HINOJOSA IBANEZ
 MIER, TAM. 2024 - 2027

TESORERO MUNICIPAL

 L.A.E. ROSAURA ROSALES LOPEZ
 MIER, TAM. 2024 - 2027

SINDICO MUNICIPAL / COMISION DE HACIENDA

 C.P. ABDON CANALES DIAZ
 MIER, TAM. 2024 - 2027

CONTRALOR MUNICIPAL

 LIC. SAMARA ZOE JUAREZ BARRON
 MIER, TAM. 2024 - 2027

"Bajo protesta de decir verdad declaramos que los Estados Financieros y sus notas, son razonablemente correctos y son responsabilidad del emisor"



Municipio de Mier, Tamaulipas
Clasificador por Rubro de Ingresos por Clase (tercer nivel)
Del 01 de enero al 31 diciembre de 2025



CRI	Concepto	Importe Devengado
7	Ingresos por ventas de bienes prestación de servicios y otros ingresos	
7.1	Ingresos por ventas de bienes y prestación de servicios de instituciones públicas de seguridad social	
7.2	Ingresos por venta de bienes y prestación de servicios de empresas productivas del estado	
7.3	Ingresos por venta de bienes y prestación de servicios de entidades paraestatales y fideicomisos no empresariales y no financieros	
7.4	Ingresos por venta de bienes y prestación de servicios de entidades paraestatales empresariales no financieras con participación estatal mayoritaria	
7.5	Ingresos por venta de bienes y prestación de servicios de entidades paraestatales empresariales financieras monetarias con participación estatal mayoritaria	
7.6	Ingresos por venta de bienes y prestación de servicios de entidades paraestatales empresariales financieras no monetarias con participación estatal mayoritaria	
7.7	Ingresos por venta de bienes y prestación de servicios de fideicomisos financieros públicos con participación estatal mayoritaria	
7.8	Ingresos por venta de bienes y prestación de servicios de los poderes legislativo y judicial, y de los órganos autónomos	
7.9	Otros ingresos	
8	Participaciones, aportaciones, convenios, incentivos derivados de la colaboración fiscal y fondos distintos de aportaciones	77,899,963.25
8.1	Participaciones	44,362,669.21
8.2	Aportaciones	24,553,336.00
8.3	Convenios	8,983,958.04
8.4	Incentivos derivados de la colaboración fiscal	
8.5	Fondos distintos de aportaciones	
9	Transferencias, asignaciones, subsidios y subvenciones, y pensiones y jubilaciones	
9.1	Transferencias y asignaciones	
9.2	Transferencias al resto del sector público (derogado)	
9.3	Subsidios y subvenciones	
9.4	Ayudas sociales (derogado)	
9.5	Pensiones y jubilaciones	
9.6	Transferencias a fideicomisos, mandatos y análogos (derogado)	
9.7	Transferencias del fondo mexicano del petróleo para la estabilización y el desarrollo	

PRESIDENTE MUNICIPAL
LIC. ADRIANA HINOJOSA IBÁÑEZ

TESORERO MUNICIPAL
L.A.E. ROSAURA ROSALES LOPEZ

SINDICO MUNICIPAL / COMISION DE HACIENDA
C.R. ABDON CANALES DIAZ

CONTRALOR MUNICIPAL
LIC. SAMARA ZOE JUAREZ BARRON

"Bajo protesta de decir verdad declaramos que los Estados Financieros y sus notas son razonablemente correctos y son responsabilidad del emisor"



Municipio de Mier, Tamaulipas
Clasificador por Rubro de Ingresos por Clase (tercer nivel)
Del 01 de enero al 31 diciembre de 2025



CRI	Concepto	Importe Devengado
0	Ingresos derivados de financiamientos	
0.1	Endeudamiento interno	
0.2	Endeudamiento externo	
0.3	Financiamiento interno	
	TOTAL	79,509,286.00



“Bajo protesta de decir verdad declaramos que los Estados Financieros y sus notas, son razonablemente correctos y son responsabilidad del emisor”



Municipio de Mier, Tamaulipas
Confirmación de Saldos Contables
Ai 31 diciembre de 2025



CUENTA	NOMBRE	DICIEMBRE	CUENTA PÚBLICA	DIFERENCIA
1	ACTIVO	\$ 191,900,729.13	\$ 191,900,729.13	\$ -
1.1	ACTIVO CIRCULANTE	\$ 16,360,603.14	\$ 16,360,603.14	\$ -
1.1.1	Efectivo y Equivalentes	\$ 13,699,833.87	\$ 13,699,833.87	\$ -
1.1.1.1	Efectivo			\$ -
1.1.1.2	Bancos/Tesorería	\$ 13,699,833.87	\$ 13,699,833.87	\$ -
1.1.1.3	Bancos/Dependencias y otros			\$ -
1.1.1.4	Inversiones Temporales (hasta 3 meses)			\$ -
1.1.1.5	Fondos con afectación específica			\$ -
1.1.1.6	Depósitos de fondos de terceros en garantía y/o administración			\$ -
1.1.1.9	Otros efectivos y equivalentes			\$ -
1.1.2	Derechos a Recibir Efectivo o Equivalentes	\$ 2,600,449.27	\$ 2,600,449.27	\$ -
1.1.2.1	Inversiones financieras	-\$ 0.44	-\$ 0.44	\$ -
1.1.2.2	Cuentas por cobrar			\$ -
1.1.2.3	Deudores diversos por cobrar	\$ 4,715.71	\$ 4,715.71	\$ -
1.1.2.4	Ingresos por recuperar			\$ -
1.1.2.5	Deudores por anticipos de la tesorería			\$ -
1.1.2.6	Préstamos otorgados			\$ -
1.1.2.9	Otros derechos a recibir efectivo o equivalentes	\$ 52,492.00	\$ 52,492.00	\$ -
1.1.3	Derechos a Recibir Bienes o Servicios	\$ 2,543,242.00	\$ 2,543,242.00	\$ -
1.1.3.1	Anticipo a proveedores por adq. de bienes y prestación de servicios	\$ 60,320.00	\$ 60,320.00	\$ -
1.1.3.2	Anticipo a proveedores por adq. de bienes inmuebles y muebles	\$ 60,320.00	\$ 60,320.00	\$ -

PRESIDENTE MUNICIPAL

[Signature]
LIC. ADRIANA HINOJOSA IBÁÑEZ
 MIER, TAM. 2024 - 2027

TESORERO MUNICIPAL

[Signature]
L.A.E. ROSAURA ROSALES LOPEZ
 MIER, TAM. 2024 - 2027

SINDICO MPAL./COMISION DE HACIENDA MUNICIPAL

[Signature]
C.P. ABDON CANALES DIAZ
 MIER, TAM. 2024 - 2027

CONTRALOR MUNICIPAL

[Signature]
LIC. SAMARA ZOÉ JUÁREZ BARRÓN
 MIER, TAM. 2024 - 2027

"Bajo protesta de decir verdad declaramos que los Estados Financieros y sus notas, son razonablemente correctos y son responsabilidad del emisor"



Municipio de Mier, Tamaulipas
Confirmación de Saldos Contables
Al 31 diciembre de 2025



CUENTA	NOMBRE	DICIEMBRE	CUENTA PÚBLICA	DIFERENCIA
1.1.3.3.	Anticipo a proveedores por adq. de bienes intangibles			\$ -
1.1.3.4.	Anticipo a contratistas por obras públicas			\$ -
1.1.3.9.	Otros derechos a recibir bienes o servicios			\$ -
1.1.4	Inventarios	\$ -	\$ -	\$ -
1.1.4.1.	Inventario de mercancías para venta			\$ -
1.1.4.2.	Inventario de mercancías terminadas			\$ -
1.1.4.3.	Inventario de mercancías en proceso de elaboración			\$ -
1.1.4.4.	Inventario de materias primas, materiales y suministros para producción			\$ -
1.1.4.5.	Bienes en tránsito			\$ -
1.1.5	Almacenes	\$ -	\$ -	\$ -
1.1.5.1.	Almacén de materiales y suministros de consumo			\$ -
1.1.6	Estimación por Pérdida o Deterioro de Activos Circulantes	\$ -	\$ -	\$ -
1.1.6.1.	Estim. para cuentas incobrables por derechos a recibir etvo. o equiv.			\$ -
1.1.6.2	Estimación por Deterioro de Inventarios			\$ -
1.1.9	Otros Activos Circulantes	\$ -	\$ -	\$ -
1.1.9.1	Valores en garantía			\$ -
1.1.9.2	Bienes en garantía (excluye depósitos en fondo)			\$ -
1.1.9.3	Bienes derivados de embargos, decomisos, aseguram. y dación en pago			\$ -
1.2	ACTIVO NO CIRCULANTE	\$ 175,540,125.99	\$ 175,540,125.99	\$ -
1.2.1	Inversiones Financieras a Largo Plazo	\$ -	\$ -	\$ -
1.2.1.1	Inversiones			\$ -
1.2.1.2	Títulos y valores a largo plazo			\$ -
1.2.1.3	Fideicomisos, mandatos y contratos análogos			\$ -
1.2.1.4	Participaciones y Aportaciones de Capital			\$ -

PRESIDENTE MUNICIPAL
LIC. ADRIANA HINOJOSA IBÁÑEZ
MIER, TAM. 2024 - 2027

TESORERO MUNICIPAL
L/A.E. ROSAURA ROSALES LOPEZ
MIER, TAM. 2024 - 2027

SINDICO MPAL./COMISION DE HACIENDA
C.P. ABDON CANALES DIAZ
MIER, TAM. 2024 - 2027

CONTADOR MUNICIPAL
LIC. SAMARA ZOE AGUIRRE BARRON
MIER, TAM. 2024 - 2027

"Bajo protesta de decir verdad declaramos que los Estados Financieros y sus notas son razonablemente correctos y son responsabilidad del emisor"




Municipio de Mier, Tamaulipas
 Confirmación de Saldos Contables
 Al 31 diciembre de 2025



CUENTA	NOMBRE	DICIEMBRE	CUENTA PÚBLICA	DIFERENCIA
1.2.2	Derechos a Recibir Efectivo o Equivalentes a Largo Plazo	\$ -	\$ -	\$ -
1.2.2.1	Documentos por Cobrar a Largo Plazo			\$ -
1.2.2.2	Deudores Diversos a Largo Plazo			\$ -
1.2.2.3	Ingresos por Recuperar a Largo Plazo			\$ -
1.2.2.4	Préstamos Otorgados a Largo Plazo			\$ -
1.2.2.9	Otros Derechos a Recibir Efectivo o Equivalentes a Largo Plazo			\$ -
1.2.3	Bienes Inmuebles, Infraestructura y Construcciones en Proceso	\$ 158,314,401.62	\$ 158,314,401.62	\$ -
1.2.3.1	Terrenos			\$ -
1.2.3.2	Viviendas			\$ -
1.2.3.3	Edificios no Habitacionales	\$ 900,000.00	\$ 900,000.00	\$ -
1.2.3.4	Infraestructura			\$ -
1.2.3.5	Construcciones en proceso en bienes de dominio público	\$ 157,414,401.62	\$ 157,414,401.62	\$ -
1.2.3.6	Construcciones en proceso en bienes propios			\$ -
1.2.3.9	Otros bienes inmuebles			\$ -
1.2.4	Bienes Muebles	\$ 17,163,307.25	\$ 17,163,307.25	\$ -
1.2.4.1	Mobiliario y equipo de administración	\$ 1,492,683.68	\$ 1,492,683.68	\$ -
1.2.4.2	Mobiliario y equipo educacional y recreativo	\$ 175,215.17	\$ 175,215.17	\$ -
1.2.4.3	Equipo e instrumental médico y de laboratorio	\$ 49,620.00	\$ 49,620.00	\$ -
1.2.4.4	Vehículos y equipo de transporte	\$ 12,851,776.60	\$ 12,851,776.60	\$ -
1.2.4.5	Equipo de defensa y seguridad			\$ -
1.2.4.6	Maquinaria, otros equipos y herramientas	\$ 2,594,011.80	\$ 2,594,011.80	\$ -
1.2.4.7	Colecciones, obras de arte y objetos valiosos			\$ -
1.2.4.8	Activos biológicos			\$ -


PRESIDENTE MUNICIPAL


 LIC. ADRIANA HINOJOSA IBANEZ
 MIER, TAM. 2024 - 2027

TESORERO MUNICIPAL


 L.A.E. ROSAURA ROSALES LOPEZ
 MIER, TAM. 2024 - 2027

SINDICO MPAL./COMISION DE HACIENDA


 C.P. ABDÓN CANALES DÍAZ
 MIER, TAM. 2024 - 2027

CONTRALOR MUNICIPAL


 LIC. SAMARA ZOE JUÁREZ BARRÓN
 MIER, TAM. 2024 - 2027

"Bajo protesta de decir verdad declaramos que los Estados Financieros y sus notas, son razonablemente correctos y son responsabilidad del emisor"



Municipio de Mier, Tamaulipas
 Confirmación de Saldos Contables
 Al 31 diciembre de 2025



CUENTA	NOMBRE	DICIEMBRE	CUENTA PÚBLICA	DIFERENCIA
1.2.5	<u>Activos Intangibles</u>	\$ 62,417.12	\$ 62,417.12	\$ -
1.2.5.1	Software	\$ 62,417.12	\$ 62,417.12	\$ -
1.2.5.2	Patentes, Marcas y Derechos			\$ -
1.2.5.3	Concesiones y Franquicias			\$ -
1.2.5.4	Licencias			\$ -
1.2.5.9	Otros activos intangibles			\$ -
1.2.6	<u>Depreciaciones, Deterioro y Amortización Acumulada de Bienes</u>	\$ -	\$ -	\$ -
1.2.6.1	Depreciación Acum. de Bienes Inmuebles			\$ -
1.2.6.2	Depreciación Acum. de Infraestructura			\$ -
1.2.6.3	Depreciación Acum. de Bienes Muebles			\$ -
1.2.6.4	Deterioro Acum. de Bienes			\$ -
1.2.6.5	Amortización Acum. de Activos Intangibles			\$ -
1.2.7	<u>Activos Diferidos</u>	\$ -	\$ -	\$ -
1.2.7.1	Estudios, Formulación y Evaluación de Proyectos			\$ -
1.2.7.2	Derechos Sobre Bienes en Régimen de Arrendamiento Financiero			\$ -
1.2.7.3	Gastos Pagados por Adelantado a Largo Plazo			\$ -
1.2.7.4	Anticipos a Largo Plazo			\$ -
1.2.7.5	Beneficios al Retiro de Empleados Pagados por Adelantado			\$ -
1.2.7.9	Otros Activos Diferidos			\$ -

PRESIDENTE MUNICIPAL



TESORERO MUNICIPAL



SINDICO MPAL/COMISION DE HACIENDA MUNICIPAL



CONTRALOR MUNICIPAL



“Bajo protesta de decir verdad declaramos que los Estados Financieros y sus notas, son razonablemente correctos y son responsabilidad del emisor”



Municipio de Mier, Tamaulipas
 Confirmación de Saldos Contables
 Al 31 diciembre de 2025



CUENTA	NOMBRE	DICIEMBRE	CUENTA PÚBLICA	DIFERENCIA
1.2.8	Estimación por Pérdida o Deterioro de Activos No Circulantes	\$ -	\$ -	\$ -
1.2.8.1	Estimaciones por pérdida de cuentas incobrables de documentos por cobrar a largo plazo.			\$ -
1.2.8.2	Estimaciones por pérdida de cuentas incobrables de deudores diversos a largo plazo.			\$ -
1.2.8.3	Estimaciones por pérdida de cuentas incobrables de ingresos por cobrar a largo plazo.			\$ -
1.2.8.4	Estimaciones por pérdida de cuentas incobrables de préstamos otorgados a largo plazo.			\$ -
1.2.8.9	Estimaciones por pérdida de otras cuentas incobrables a largo plazo.			\$ -
1.2.9	Otros Activos no Circulantes	\$ -	\$ -	\$ -
1.2.9.1	Bienes en concesión			\$ -
1.2.9.2	Bienes en arrendamiento financiero			\$ -
1.2.9.3	Bienes en comodato			\$ -
2	PASIVO	\$ 6,341,717.87	\$ 6,341,717.87	\$ -
2.1	PASIVO CIRCULANTE	\$ 6,341,717.87	\$ 6,341,717.87	\$ -
2.1.1	Cuentas por Pagar a Corto Plazo	\$ 6,341,717.87	\$ 6,341,717.87	\$ -
2.1.1.1	Servicios personales por pagar			\$ -
2.1.1.2	Proveedores por pagar			\$ -
2.1.1.3	Contratistas por obras públicas por pagar	\$ 4,296,406.75	\$ 4,296,406.75	\$ -
2.1.1.4	Participaciones y Aportaciones por pagar a corto plazo			\$ -
2.1.1.5	Transferencias otorgadas por pagar			\$ -
2.1.1.6	Intereses, comisiones y otros gastos de la deuda pública por pagar			\$ -
2.1.1.7	Retenciones y contribuciones por pagar	\$ 1,112,248.73	\$ 1,112,248.73	\$ -
2.1.1.8	Devoluciones de la Ley de ingresos por pagar			\$ -
2.1.1.9	Otras cuentas por pagar	\$ 933,062.39	\$ 933,062.39	\$ -

PRESIDENTE MUNICIPAL

TESORERO MUNICIPAL

SINDICO MUNICIPAL/COMISION DE HACIENDA

CONTRALOR MUNICIPAL

LIC. ADRIANA HINOJOSA IBANEZ
 MIER, TAM. 2024 - 2027

L.A.E. ROSAURA ROSALES LOPEZ
 MIER, TAM. 2024 - 2027

C.P. ABDON CANALES DIAZ
 MIER, TAM. 2024 - 2027

LIC. SAMARA ZOE JUAREZ BARRON
 MIER, TAM. 2024 - 2027

"Bajo protesta de decir verdad declaramos que los Estados Financieros y sus notas, son razonablemente correctos y son responsabilidad del emisor"



Municipio de Mier, Tamaulipas
Confirmación de Saldos Contables
Al 31 diciembre de 2025



CUENTA	NOMBRE	DICIEMBRE	CUENTA PÚBLICA	DIFERENCIA
2.1.2	Documentos por Pagar Corto Plazo	\$ -	\$ -	\$ -
2.1.2.1.	Documentos comerciales por pagar			\$ -
2.1.2.2.	Documentos con contratistas por obras públicas por pagar			\$ -
2.1.2.9.	Otros documentos por pagar			\$ -
2.1.3	Porción a Corto Plazo de la Deuda Pública a Largo Plazo	\$ -	\$ -	\$ -
2.1.3.1.	Porción a corto plazo de la deuda pública interna			\$ -
2.1.3.2.	Porción a corto plazo de la deuda pública externa			\$ -
2.1.3.3.	Porción a corto plazo de arrendamiento financiero			\$ -
2.1.4	Títulos y Valores a Corto Plazo	\$ -	\$ -	\$ -
2.1.4.1	Títulos y valores de la Deuda Pública Interna a corto plazo			\$ -
2.1.4.2	Títulos y valores de la Deuda Pública Externa a corto plazo			\$ -
2.1.5.	Pasivos Diferidos a Corto Plazo	\$ -	\$ -	\$ -
2.1.5.1.	Ingresos cobrados por adelantado			\$ -
2.1.5.2.	Intereses cobrados por adelantado			\$ -
2.1.5.9.	Otros pasivos diferidos			\$ -
2.1.6.	Fondos y Bienes de Terceros en Garantía y/o Admón. a C. P.	\$ -	\$ -	\$ -
2.1.6.1.	Fondos en garantía			\$ -
2.1.6.2.	Fondos en Administración			\$ -
2.1.6.3.	Fondos Contingentes			\$ -
2.1.6.4.	Fondos de fideicomisos, mandatos y contratos análogos			\$ -
2.1.6.5.	Otros fondos de terceros en garantía y/o administración			\$ -
2.1.6.6.	Valores y bienes en garantía			\$ -

PRESIDENTE MUNICIPAL

TESORERO MUNICIPAL

SINDICO MPAL/COMISION DE HACIENDA

CONTRALOR MUNICIPAL

LIC. ADRIANA HINOJOSA IBÁÑEZ

L.A.E. ROSAURA ROSALES LÓPEZ

C.P. ABDON CANALES DÍAZ

LIC. SAMARA ZOE JUÁREZ BARRÓN

"Bajo protesta de decir verdad declaramos que los Estados Financieros y sus notas, son razonablemente correctos y son responsabilidad del emisor"





Municipio de Mier, Tamaulipas
 Confirmación de Saldos Contables
 Al 31 diciembre de 2025



CUENTA	NOMBRE	DICIEMBRE	CUENTA PÚBLICA	DIFERENCIA
2.1.7.	<u>Provisiones a Corto Plazo</u>	\$ -	\$ -	\$ -
2.1.7.1.	Provision para demandas y juicios			\$ -
2.1.7.2.	Provision para contingencias			\$ -
2.1.7.9.	Otras provisiones			\$ -
2.1.9.	<u>Otros Pasivos a Corto Plazo</u>	\$ -	\$ -	\$ -
2.1.9.1.	Ingresos por clasificar			\$ -
2.1.9.2.	Recaudación por participar			\$ -
2.1.9.9.	Otros pasivos circulantes			\$ -
2.2	PASIVO NO CIRCULANTE	\$ -	\$ -	\$ -
2.2.1	<u>Cuentas por Pagar a Largo Plazo</u>	\$ -	\$ -	\$ -
2.2.1.1.	Proveedores por pagar a largo plazo			\$ -
2.2.1.2.	Contratistas por Obras Públicas por pagar a largo plazo			\$ -
2.2.2	<u>Documentos por Pagar a Largo Plazo</u>	\$ -	\$ -	\$ -
2.2.2.1.	Documentos comerciales por pagar a largo plazo			\$ -
2.2.2.2.	Documentos con contratistas por obra pública por pagar a largo plazo			\$ -
2.2.2.9.	Otros documentos por pagar a largo plazo			\$ -
2.2.3	<u>Deuda Pública a Largo Plazo</u>	\$ -	\$ -	\$ -
2.2.3.1.	Títulos y valores de la deuda pública interna a largo plazo			\$ -
2.2.3.2.	Títulos y valores de la deuda pública externa a largo plazo			\$ -
2.2.3.3.	Préstamos de la deuda pública interna por pagar a largo plazo			\$ -
2.2.3.4.	Préstamos de la deuda pública externa por pagar a largo plazo			\$ -
2.2.3.5.	Arrendamiento financiero por pagar a largo plazo			\$ -

PRESIDENTE MUNICIPAL
 LIC. ADRIANA HINOJOSA IBANEZ
 MIER, TAM. 2024 - 2027

TESORERO MUNICIPAL
 L.A.E. ROSAURA ROSALES LOPEZ
 MIER, TAM. 2024 - 2027

SINDICO MPAL./COMISION DE HACIENDA MUNICIPAL
 C.P. ABDON CANALES DIAZ
 MIER, TAM. 2024 - 2027

CONTRALOR MUNICIPAL
 LIC. SAMARA ZOE JIMENEZ BARRON
 MIER, TAM. 2024 - 2027

"Bajo protesta de decir verdad declaramos que los Estados Financieros y sus notas, son razonablemente correctos y son responsabilidad del emisor"



Municipio de Mier, Tamaulipas
 Confirmación de Saldos Contables
 Al 31 diciembre de 2025



CUENTA	NOMBRE	DICIEMBRE	CUENTA PÚBLICA	DIFERENCIA
2.2.4.	<u>Pasivos Diferidos a Largo Plazo</u>	\$ -	\$ -	\$ -
2.2.4.1.	Créditos diferidos a largo plazo			\$ -
2.2.4.2.	Intereses cobrados por adelantado a largo plazo			\$ -
2.2.4.9.	Otros pasivos diferidos a largo plazo			\$ -
2.2.5.	<u>Fondos y Bienes de Terceros en Garantía y/o Admón. a L. P.</u>	\$ -	\$ -	\$ -
2.2.5.1	Fondos en garantía a largo plazo			\$ -
2.2.5.2.	Fondos en administración a largo plazo			\$ -
2.2.5.3	Fondos contingentes a largo plazo			\$ -
2.2.5.4	Fondos de fideicomisos, mandatos y contratos análogos a largo plazo			\$ -
2.2.5.5.	Otros fondos de terceros en garantía y/o administración a largo plazo			\$ -
2.2.5.6.	Valores y bienes en garantía a largo plazo			\$ -
2.2.6.	<u>Provisiones a Largo Plazo</u>	\$ -	\$ -	\$ -
2.2.6.1.	Provisión para demandas y juicios a largo plazo			\$ -
2.2.6.2.	Provisión para pensiones a largo plazo			\$ -
2.2.6.3.	Provisión para contingencias a largo plazo			\$ -
2.2.6.9.	Otras provisiones a largo plazo			\$ -
3	<u>HACIENDA PÚBLICA/PATRIMONIO</u>	\$ 185,559,011.26	\$ 185,559,011.26	\$ -
3.1	<u>HACIENDA PÚBLICA/PATRIMONIO CONTRIBUIDO</u>	\$ 2,107,750.36	\$ 2,107,750.36	\$ -
3.1.1	Aportaciones			\$ -
3.1.2	Donaciones de Capital			\$ -
3.1.3	Actualización de la Hacienda Pública/Patrimonio	\$ 2,107,750.36	\$ 2,107,750.36	\$ -

PRESIDENTE MUNICIPAL

TESORERO MUNICIPAL

SINDICO MPAL/COMISION DE HACIENDA

CONTROLADOR MUNICIPAL

[Signature]
 LIC. ADRIANA HINOJOSA IBÁÑEZ
 MIER, TAM. 2024 - 2027

[Signature]
 LIC. E. ROSAURA ROSALES LOPEZ
 MIER, TAM. 2024 - 2027

[Signature]
 C.F. ABDÓN CANALES DIAZ
 MIER, TAM. 2024 - 2027

[Signature]
 LIC. SAMARA ZOE JUAREZ BARRON
 MIER, TAM. 2024 - 2027

“Bajo protesta de decir verdad declaramos que los Estados Financieros y sus notas, son razonablemente correctos y son responsabilidad del emisor”



Municipio de Mier, Tamaulipas
Confirmación de Saldos Contables
Al 31 diciembre de 2025



CUENTA	NOMBRE	DICIEMBRE	CUENTA PÚBLICA	DIFERENCIA
3.2	HACIENDA PÚBLICA/PATRIMONIO GENERADO	\$ 183,451,260.90	\$ 183,451,260.90	\$ -
3.2.1	Resultado del Ejercicio (Ahorro/Desahorro)	\$ 7,030,607.66	\$ 7,030,607.66	\$ -
3.2.2	Resultado de Ejercicios Anteriores	\$ 176,420,653.24	\$ 176,420,653.24	\$ -
3.2.3	Revalúos	\$ -	\$ -	\$ -
3.2.3.1.	Revalúo de bienes inmuebles			\$ -
3.2.3.2.	Revalúo de bienes muebles			\$ -
3.2.3.3.	Revalúo de bienes intangibles			\$ -
3.2.3.9.	Otros revalúos			\$ -
3.2.4	Reservas	\$ -	\$ -	\$ -
3.2.4.1.	Reservas de patrimonio			\$ -
3.2.4.2.	Reservas territoriales			\$ -
3.2.4.3.	Reservas por contingencias			\$ -
3.2.5	Rectificaciones de Resultados de Ejercicios Anteriores	\$ -	\$ -	\$ -
3.2.5.1.	Cambios en políticas contables			\$ -
3.2.5.2.	Cambios por errores contables			\$ -
3.3	EXCESO O INSUFICIENCIA EN LA ACTUALIZACIÓN DE LA HACIENDA PÚBLICA/PATRIMONIO	\$ -	\$ -	\$ -
3.3.1	Resultado por Posición Monetaria			\$ -
3.3.2	Resultado por tenencia de activos no monetarios			\$ -

SUMA ACTIVOS	\$ 191,900,729.13	\$ 191,900,729.13
SUMA PASIVOS + PATRIMONIO	\$ 191,900,729.13	\$ 191,900,729.13
DIFERENCIA	\$ -	\$ -


LIC. ADRIANA HINOJOSA IBANEZ
 PRESIDENTE MUNICIPAL
 MIER, TAM. 2024 - 2027


L.A.JE. ROSAURA ROSALES LOPEZ
 TESORERO MUNICIPAL
 HACIENDA PÚBLICA
 MIER, TAM. 2024 - 2027


LIC. SAMARA ZOE JUÁREZ BARRÓN
 CONTRALOR MUNICIPAL
 MIER, TAM. 2024 - 2027

"Bajo protesta de decir verdad declaramos que los Estados Financieros y sus notas, son razonablemente correctos y son responsabilidad del emisor"



Municipio de Mier, Tamaulipas
Confirmación de Saldos Contables
Al 31 diciembre de 2025



CUENTA	NOMBRE	DICIEMBRE	CUENTA PÚBLICA	DIFERENCIA
4	INGRESOS Y OTROS BENEFICIOS	\$ 79,509,286.00	\$ 79,509,286.00	\$ -
4.1	INGRESOS DE GESTION	\$ 1,609,322.75	\$ 1,609,322.75	\$ -
4.1.1	Impuestos	\$ 1,331,193.79	\$ 1,331,193.79	\$ -
4.1.1.1	Impuestos Sobre los Ingresos		\$	\$ -
4.1.1.2	Impuestos Sobre el Patrimonio	\$ 1,318,834.37	\$ 1,318,834.37	\$ -
4.1.1.3	Impuestos Sobre la Producción, el Consumo y las Transacciones		\$	\$ -
4.1.1.4	Impuestos al Comercio Exterior		\$	\$ -
4.1.1.5	Impuestos Sobre Nóminas y Asimilables		\$	\$ -
4.1.1.6	Impuestos Ecológicos		\$	\$ -
4.1.1.7	Accesorios de Impuestos	\$ 12,359.42	\$ 12,359.42	\$ -
4.1.1.9	Otros Impuestos		\$	\$ -
4.1.2	Cuotas y Aportaciones de Seguridad Social	\$ -	\$ -	\$ -
4.1.2.1	Aportaciones para Fondos de Vivienda		\$	\$ -
4.1.2.2	Cuotas para el Seguro Social		\$	\$ -
4.1.2.3	Cuotas de Ahorro para el Retiro		\$	\$ -
4.1.2.4	Accesorios de Cuotas y Aportaciones de Seguridad Social		\$	\$ -
4.1.2.9	Otras Cuotas y Aportaciones para la Seguridad Social		\$	\$ -
4.1.3	Contribuciones de Mejoras	\$ -	\$ -	\$ -
4.1.3.1	Contribuciones de Mejoras por Obras Públicas		\$	\$ -

PRESIDENTE MUNICIPAL

LIC. ADRIANA HINOJOSA IBÁÑEZ

TESORERO MUNICIPAL

L.A.E. ROSAURA ROSALES LÓPEZ

SINDICATO MUNICIPAL/COMISIÓN DE HACIENDA

C.P. ABDÓN CANALES DÍAZ

CONTRALOR MUNICIPAL

LIC. SAMARA ZOE JUÁREZ BARRÓN

“Bajo protesta de decir verdad declaramos que los Estados Financieros y sus notas, son razonablemente correctos y son responsabilidad del emisor”



Municipio de Mier, Tamaulipas
Confirmación de Saldos Contables
Al 31 diciembre de 2025



CUENTA	NOMBRE	DICIEMBRE	CUENTA PÚBLICA	DIFERENCIA
4.1.4	<u>Derechos</u>	\$ 163,128.96	\$ 163,128.96	\$ -
4.1.4.1	Derechos por el Uso, Goce, Aprovechamiento o Explotación de Bienes de Dominio Público			\$ -
4.1.4.2	Derechos a los Hidrocarburos			\$ -
4.1.4.3	Derechos por Prestación de Servicios	\$ 115,576.00	\$ 115,576.00	\$ -
4.1.4.4	Accesorios de Derechos			\$ -
4.1.4.9	Otros Derechos	\$ 47,552.96	\$ 47,552.96	\$ -
4.1.5	<u>Productos</u>	\$ 115,000.00	\$ 115,000.00	\$ -
4.1.5.1	Productos Derivados del Uso y Aprovechamiento de Bienes no Sujetos a Régimen de Dominio Público	\$ 115,000.00	\$ 115,000.00	\$ -
4.1.5.2	Enajenación de Bienes Muebles no Sujetos a ser Inventariados			\$ -
4.1.5.3	Accesorios de Productos			\$ -
4.1.5.9	Otros Productos que Generan Ingresos Corrientes			\$ -
4.1.6	<u>Aprovechamientos</u>	\$ -	\$ -	\$ -
4.1.6.1	Incentivos Derivados de la Colaboración Fiscal			\$ -
4.1.6.2	Multas			\$ -
4.1.6.3	Indemnizaciones			\$ -
4.1.6.4	Reintegros			\$ -
4.1.6.5	Aprovechamientos Provenientes de Obras Públicas			\$ -
4.1.6.6	Aprovechamientos por Participaciones Derivadas de la Aplicación de Leyes			\$ -
4.1.6.7	Aprovechamientos por Aportaciones y Cooperaciones			\$ -
4.1.6.8	Accesorios de Aprovechamientos			\$ -
4.1.6.9	Otros Aprovechamientos			\$ -

PRESIDENTE MUNICIPAL

TESORERO MUNICIPAL

SINDICO MPAL/ COMISIÓN DE HACIENDA

CONTRALOR MUNICIPAL

[Signature]
 LIC. ADRIANA HINOJOSA IBÁÑEZ
 MIER, TAM. 2024

[Signature]
 L.A.E. ROSAURA ROSALES LOPEZ
 MIER, TAM. 2024

[Signature]
 C.P. ABDON CANALES DIAZ
 MIER, TAM. 2024

[Signature]
 LIC. SAMARA ZOE JUAREZ BARRÓN
 MIER, TAM. 2024

“Bajo protesta de decir verdad declaramos que los Estados Financieros y sus notas, son razonablemente correctos y son responsabilidad del emisor”



Municipio de Mier, Tamaulipas
Confirmación de Saldos Contables
Al 31 diciembre de 2025



CUENTA	NOMBRE	DICIEMBRE	CUENTA PÚBLICA	DIFERENCIA
4.1.7	Ingresos por Venta de Bienes y Prestación de Servicios	\$ -	\$ -	\$ -
4.1.7.1	Ingresos por Venta de Mercancías			\$ -
4.1.7.2	Ingresos por Venta de Bienes y Servicios Producidos en Establecimientos del Gobierno			\$ -
4.1.7.3	Ingresos por Venta de Bienes y Servicios de Organismos Descentralizados			\$ -
4.1.7.4	Ingresos de Operación de Entidades Paraestatales Empresariales y no Financieras			\$ -
4.1.9.1	Impuestos no Comprendidos en las Fracciones de la Ley de Ingresos Causados en Ejercicios Fiscales Anteriores Pendientes de Liquidación o Pago.			\$ -
4.1.9.2	Contribuciones de Mejoras, Derechos, Productos y Aprovechamientos no Comprendidos en las Fracciones de la Ley de Ingresos Causados en Ejercicios Fiscales Anteriores Pendientes de Liquidación o Pago			\$ -
4.2	PARTICIPACIONES, APORTACIONES, CONVENIOS, INCENTIVOS DERIVADOS DE LA COLABORACIÓN FISCAL, FONDOS DISTINTOS DE APORTACIONES, TRANSFERENCIAS, ASIGNACIONES, SUBSIDIOS Y SUBVENCIONES, Y PENSIONES Y JUBILACIONES OTRAS	\$ 77,899,963.25	\$ 77,899,963.25	\$ -
4.2.1	Participaciones, Aportaciones, Convenios, Incentivos Derivados de la Colaboración Fiscal y Fondos Distintos de Aportaciones	\$ 77,899,963.25	\$ 77,899,963.25	\$ -
4.2.1.1	Participaciones	\$ 44,362,669.21	\$ 44,362,669.21	\$ -
4.2.1.2	Aportaciones	\$ 24,553,336.00	\$ 24,553,336.00	\$ -
4.2.1.3	Convenios	\$ 8,983,958.04	\$ 8,983,958.04	\$ -
4.2.2	Transferencias, Asignaciones, Subsidios y Subvenciones, y Pensiones y Jubilaciones	\$ -	\$ -	\$ -
4.2.2.1	Transferencias Internas y Asignaciones del Sector Público			\$ -
4.2.2.2	Transferencias del Resto del Sector Público			\$ -
4.2.2.3	Subsidios y Subvenciones			\$ -
4.2.2.4	Ayudas Sociales			\$ -
4.2.2.5	Pensiones y Jubilaciones			\$ -
4.2.2.6	Transferencias del Exterior			\$ -

PRESIDENTE MUNICIPAL

TESORERO MUNICIPAL

SINDICATO MUNICIPAL / COMISIÓN DE HACIENDA

CONTRALOR MUNICIPAL

[Firma]
DIC. ADRIANA HINOJOSA IBÁÑEZ
 MIER, TAM. 2024-2027

[Firma]
L.A.E. ROSAURA ROSALES LOPEZ
 MIER, TAM. 2024-2027

[Firma]
C.P. ABDÓN CANALES DIAZ
 MIER, TAM. 2024-2027

[Firma]
LC. SAMARA ZOF INAREZ BARRÓN
 MIER, TAM. 2024-2027

"Bajo protesta de decir verdad declaramos que los Estados Financieros y sus notas, son razonablemente correctos y son responsabilidad del emisor"



Municipio de Mier, Tamaulipas
Confirmación de Saldos Contables
Al 31 diciembre de 2025



CUENTA	NOMBRE	DICIEMBRE	CUENTA PÚBLICA	DIFERENCIA
4.3	OTROS INGRESOS Y BENEFICIOS	\$ -	\$ -	\$ -
4.3.1	Ingresos Financieros	\$	\$	\$
4.3.1.1	Intereses Ganados de Valores, Créditos, Bonos y Otros.			
4.3.1.9	Otros Ingresos Financieros			
4.3.2	Incremento por Variación de Inventarios	\$	\$	\$
4.3.2.1	Incremento por Variación de Inventarios de Mercancías para Venta			
4.3.2.2	Incremento por Variación de Inventarios de Mercancías Terminadas			
4.3.2.3	Incremento por Variación de Inventarios de Mercancías en Proceso de Elaboración			
4.3.2.4	Incremento por Variación de Inventarios de Materias Primas, Materiales y Suministros para Producción			
4.3.2.5	Incremento por Variación de Almacén de Materias Primas, Materiales y Suministros de Consumo			
4.3.3	Disminución del Exceso de Estimaciones por Pérdida o Deterioro u Obsolescencia	\$	\$	\$
4.3.3.1	Disminución del Exceso de Estimaciones por Pérdida o Deterioro u Obsolescencia			
4.3.4	Disminución del Exceso de Provisiones	\$	\$	\$
4.3.4.1	Disminución del Exceso en Provisiones			
4.3.9	Otros Ingresos y Beneficios Varios	\$	\$	\$
4.3.9.1	Otros Ingresos de Ejercicios Anteriores			
4.3.9.2	Bonificaciones y Descuentos Obtenidos			
4.3.9.3	Diferencias por Tipo de Cambio a Favor en Efectivo y Equivalentes			
4.3.9.4	Diferencias de Cotizaciones a Favor en Valores Negociables			
4.3.9.5	Resultado por Posición Monetaria			
4.3.9.6	Utilidades por Participación Patrimonial			
4.3.9.9	Otros Ingresos y Beneficios Varios			

PRESIDENTE MUNICIPAL

LIC. ADRIANA HINOJOSA IBÁÑEZ

TESORERO MUNICIPAL

L.A.E. ROSAURA ROSALES LOPEZ

SINDICO MPAL Y COMISION DE HACIENDA MUNICIPAL

C.P. ABBON CANALES DIAZ

CONTRALOR MUNICIPAL

LIC. SAMARA ZOE JUAREZ BARRON

"Bajo protesta de decir verdad declaramos que los Estados Financieros y sus notas, son razonablemente correctos y son responsabilidad del emisor!"



Municipio de Mier, Tamaulipas
Confirmación de Saldos Contables
Al 31 diciembre de 2025



CUENTA	NOMBRE	DICIEMBRE	CUENTA PÚBLICA	DIFERENCIA
5	GASTOS Y OTRAS PERDIDAS	\$ 72,327,901.04	\$ 72,327,901.04	\$ -
5.1	GASTOS DE FUNCIONAMIENTO	\$ 44,314,409.03	\$ 44,314,409.03	\$ -
5.1.1	Servicios Personales	\$ 22,691,915.84	\$ 22,691,915.84	\$ -
5.1.1.1	Remuneraciones al Personal de Carácter Permanente	\$ 19,797,065.10	\$ 19,797,065.10	\$ -
5.1.1.2	Remuneraciones al Personal de Carácter Transitorio	\$ 23,455.81	\$ 23,455.81	\$ -
5.1.1.3	Remuneraciones Adicionales y Especiales	\$ 2,871,394.93	\$ 2,871,394.93	\$ -
5.1.1.4	Seguridad Social			\$ -
5.1.1.5	Otras Prestaciones Sociales y Económicas			\$ -
5.1.1.6	Pago de Estimulos a Servidores Públicos			\$ -
5.1.2	Materiales y Suministros	\$ 9,088,511.17	\$ 9,088,511.17	\$ -
5.1.2.1	Materiales de Administración, Emisión de Documentos y Artículos Oficiales	\$ 684,236.43	\$ 684,236.43	\$ -
5.1.2.2	Alimentos y Utensilios	\$ 2,466,403.32	\$ 2,466,403.32	\$ -
5.1.2.3	Materias Primas y Materiales de Producción y Comercialización			\$ -
5.1.2.4	Materiales y Artículos de Construcción y de Reparación	\$ 2,345,874.75	\$ 2,345,874.75	\$ -
5.1.2.5	Productos Químicos, Farmacéuticos y de Laboratorio	\$ 37,524.73	\$ 37,524.73	\$ -
5.1.2.6	Combustibles, Lubricantes y Aditivos	\$ 2,462,982.00	\$ 2,462,982.00	\$ -
5.1.2.7	Vestuario, Blancos, Prendas de Protección y Artículos Deportivos	\$ 488,551.25	\$ 488,551.25	\$ -
5.1.2.8	Materiales y Suministros para Seguridad			\$ -
5.1.2.9	Herramientas, Refacciones y Accesorios Menores	\$ 602,938.69	\$ 602,938.69	\$ -

PRESIDENTE MUNICIPAL
PLIC. ADRIANA HINOJOSA IBÁÑEZ
 MIER, TAM. 2024 - 2027

TESORERO MUNICIPAL
L.A.E. ROSAURA ROSALES LOPEZ
 MIER, TAM. 2024 - 2027

SINDICATURA MUNICIPAL DE HACIENDA
C.P. ABDON CANALES DIAZ
 MIER, TAM. 2024 - 2027

CONTRALOR MUNICIPAL
PLIC. SAMARA ZOE JUAREZ BARRON
 MIER, TAM. 2024 - 2027

“Bajo protesta de decir verdad declaramos que los Estados Financieros y sus notas, son razonablemente correctos y son responsabilidad del emisor”



Municipio de Mier, Tamaulipas
Confirmación de Saldos Contables
Al 31 diciembre de 2025



CUENTA	NOMBRE	DICIEMBRE	CUENTA PÚBLICA	DIFERENCIA
5.1.3	Servicios Generales	\$ 12,533,982.02	\$ 12,533,982.02	\$ -
5.1.3.1	Servicios Básicos	\$ 4,037,812.85	\$ 4,037,812.85	\$ -
5.1.3.2	Servicios de Arrendamiento	\$ 272,202.66	\$ 272,202.66	\$ -
5.1.3.3	Servicios Profesionales, Científicos y Técnicos y Otros Servicios	\$ 670,862.65	\$ 670,862.65	\$ -
5.1.3.4	Servicios Financieros, Bancarios y Comerciales	\$ 91,498.64	\$ 91,498.64	\$ -
5.1.3.5	Servicios de Instalación, Reparación, Mantenimiento y Conservación	\$ 816,164.05	\$ 816,164.05	\$ -
5.1.3.6	Servicios de Comunicación Social y Publicidad	\$ 115,595.54	\$ 115,595.54	\$ -
5.1.3.7	Servicios de Traslado y Viáticos	\$ 624,942.08	\$ 624,942.08	\$ -
5.1.3.8	Servicios Oficiales	\$ 5,214,453.55	\$ 5,214,453.55	\$ -
5.1.3.9	Otros Servicios Generales	\$ 690,450.00	\$ 690,450.00	\$ -
5.2	TRANSFERENCIAS, ASIGNACIONES, SUBSIDIOS Y OTRAS AYUDAS	\$ 1,477,694.13	\$ 1,477,694.13	\$ -
5.2.1	Transferencias Internas y Asignaciones al Sector Público	\$ -	\$ -	\$ -
5.2.1.1	Asignaciones al Sector Público			\$ -
5.2.1.2	Transferencias Internas al Sector Público			\$ -
5.2.2	Transferencias al Resto del Sector Público	\$ -	\$ -	\$ -
5.2.2.1	Transferencias a Entidades Paraestatales			\$ -
5.2.2.2	Transferencias a Entidades Federativas y Municipios			\$ -
5.2.3	Subsidios y Subvenciones	\$ -	\$ -	\$ -
5.2.3.1	Subsidios			\$ -
5.2.3.2	Subvenciones			\$ -

PRESIDENTE MUNICIPAL

[Firma]
LIC. ADRIANA HINOJOSA IBANEZ
 MIER, TAM. 2024-2027

TESORERO MUNICIPAL

[Firma]
L.A.E. ROSAURA ROSALES LOPEZ
 MIER, TAM. 2024-2027

SINDICO MPAL/COMISION DE HACIENDA MUNICIPAL

[Firma]
C.P. ABDON CANALES DIAZ
 MIER, TAM. 2024-2027

CONTRALOR MUNICIPAL

[Firma]
LIC. SAMARA ZOE JUAREZ BARRON
 MIER, TAM. 2024-2027

"Bajo protesta de decir verdad declaramos que los Estados Financieros y sus notas, son razonablemente correctos y son responsabilidad del emisor"



Municipio de Mier, Tamaulipas
 Confirmación de Saldos Contables
 Al 31 diciembre de 2025



CUENTA	NOMBRE	DICIEMBRE	CUENTA PÚBLICA	DIFERENCIA
5.2.4	Ayudas Sociales	\$ 1,477,694.13	\$ 1,477,694.13	\$ -
5.2.4.1	Ayudas Sociales a Personas	\$ 611,651.55	\$ 611,651.55	\$ -
5.2.4.2	Becas	\$ 126,500.00	\$ 126,500.00	\$ -
5.2.4.3	Ayudas Sociales a Instituciones	\$ 396,084.58	\$ 396,084.58	\$ -
5.2.4.4	Ayudas Sociales por Desastres Naturales y Otros Siniestros			
5.2.4.5	Ayudas Sociales a Instituciones sin fines de lucro	\$ 343,458.00	\$ 343,458.00	\$ -
5.2.5	Pensiones y Jubilaciones	\$ -	\$ -	\$ -
5.2.5.1	Pensiones			\$ -
5.2.5.2	Jubilaciones			\$ -
5.2.5.9	Otras Pensiones y Jubilaciones			\$ -
5.2.6	Transferencias a Fideicomisos, Mandatos y Contratos Análogos	\$ -	\$ -	\$ -
5.2.6.1	Transferencias a Fideicomisos, Mandatos y Contratos Análogos al Gobierno			\$ -
5.2.6.2	Transferencias a Fideicomisos, Mandatos y Contratos Análogos a Entidades Paraestatales			\$ -
5.2.7	Transferencias a la Seguridad Social	\$ -	\$ -	\$ -
5.2.7.1	Transferencias por Obligaciones de Ley			\$ -
5.2.8	Donativos	\$ -	\$ -	\$ -
5.2.8.1	Donativos a Instituciones sin Fines de Lucro			\$ -
5.2.8.2	Donativos a Entidades Federativas y Municipios			\$ -
5.2.8.3	Donativos a Fideicomiso, Mandatos y Contratos Análogos Privados			\$ -
5.2.8.4	Donativos a Fideicomiso, Mandatos y Contratos Análogos Estatales			\$ -
5.2.8.5	Donativos Internacionales			\$ -
5.2.9	Transferencias al Exterior	\$ -	\$ -	\$ -
5.2.9.1	Transferencias al Exterior a Gobiernos Extranjeros y Organismos Internacionales			\$ -
5.2.9.2	Transferencias al Sector Privado Externo			\$ -

PRESIDENTE MUNICIPAL

LIC. ADRIANA HINOJOSA IBÁÑEZ

TESORERO MUNICIPAL

L.A.E. ROSAURA ROSALES LOPEZ

SINDICOPAL/ COMISIÓN DE HACIENDA

C.P. ABDON CANALES DIAZ

CONTROLADOR MUNICIPAL

LIC. SAMARA ZOE JUAREZ BARRÓN

"Bajo protesta de decir verdad declaramos que los Estados Financieros y sus notas, son razonablemente correctos y son responsabilidad del emisor"



Municipio de Mier, Tamaulipas
 Confirmación de Saldos Contables
 Al 31 diciembre de 2025



CUENTA	NOMBRE	DICIEMBRE	CUENTA PÚBLICA	DIFERENCIA
5.3	PARTICIPACIONES Y APORTACIONES	\$ -	\$ -	\$ -
5.3.1	<u>Participaciones</u>	\$	\$	\$
5.3.1.1	Participaciones de la Federación a Entidades Federativas y Municipios			
5.3.1.2	Participaciones de las Entidades Federativas a los Municipios			
5.3.2	<u>Aportaciones</u>	\$	\$	\$
5.3.2.1	Aportaciones de la Federación a Entidades Federativas y Municipios			
5.3.2.2	Aportaciones de las Entidades Federativas a los Municipios			
5.3.3	<u>Convenios</u>	\$	\$	\$
5.3.3.1	Convenios de Reasignación			
5.3.3.2	Convenios de Descentralización y Otros			
5.4	INTERESES, COMISIONES Y OTROS GASTOS DE LA DEUDA PÚBLICA	\$	\$	\$
5.4.1	<u>Intereses de la Deuda Pública</u>	\$	\$	\$
5.4.1.1	Intereses de la Deuda Pública Interna			
5.4.1.2	Intereses de la Deuda Pública Externa			
5.4.2	<u>Comisiones de la Deuda Pública</u>	\$	\$	\$
5.4.2.1	Comisiones de la Deuda Pública Interna			
5.4.2.2	Comisiones de la Deuda Pública Externa			
5.4.3	<u>Gastos de la Deuda Pública</u>	\$	\$	\$
5.4.3.1	Gastos de la Deuda Pública Interna			
5.4.3.2	Gastos de la Deuda Pública Externa			

PRESIDENTE MUNICIPAL
 LIC. ADRIANA HINOJOSA IBÁÑEZ
 MIER, TAM. 2024 - 2027

TESORERO MUNICIPAL
 L.A.E. ROSAURA ROSALES LOPEZ
 MIER, TAM. 2024 - 2027

SINDICATO MUNICIPAL / COMISIÓN DE HACIENDA
 C.P. ABDON CANALES DIAZ
 MIER, TAM. 2024 - 2027

CONTRALOR MUNICIPAL
 LIC. SAMARA ZOE JUAREZ BARRON
 MIER, TAM. 2024 - 2027

“Bajo protesta de veracidad declaramos que los Estados Financieros y sus notas, son razonablemente correctos y son responsabilidad del emisor”



Municipio de Mier, Tamaulipas
Confirmación de Saldos Contables
Al 31 diciembre de 2025



CUENTA	NOMBRE	DICIEMBRE	CUENTA PÚBLICA	DIFERENCIA
5.4.4	Costo por Coberturas	\$ -	\$ -	\$ -
5.4.4.1	Costo por Coberturas			\$ -
5.4.5	Apoyos Financieros	\$ -	\$ -	\$ -
5.4.5.1	Apoyos Financieros a Intermediarios			\$ -
5.4.5.2	Apoyo Financiero a Ahorradores y Deudores del Sistema Financiero Nacional			\$ -
5.5	OTROS GASTOS Y PERDIDAS EXTRAORDINARIAS	\$ 261,649.81	\$ 261,649.81	\$ -
5.5.1	Estimaciones, Depreciaciones, Deterioros, Obsolescencia y Amortizaciones	\$ 261,649.81	\$ 261,649.81	\$ -
5.5.1.1	Estimaciones por Pérdida o Deterioro de Activos Circulantes			\$ -
5.5.1.2	Estimaciones por Pérdida o Deterioro de Activo no Circulante			\$ -
5.5.1.3	Depreciación de Bienes Inmuebles			\$ -
5.5.1.4	Depreciación de Infraestructura			\$ -
5.5.1.5	Depreciación de Bienes Muebles			\$ -
5.5.1.6	Deterioro de los Activos Biológicos	\$ 261,649.81	\$ 261,649.81	\$ -
5.5.1.7	Amortización de Activos Intangibles			\$ -
5.5.2	Provisiones	\$ -	\$ -	\$ -
5.5.2.1	Provisiones de Pasivos a Corto Plazo			\$ -
5.5.2.2	Provisiones de Pasivos a Largo Plazo			\$ -
5.5.3	Disminución de Inventarios	\$ -	\$ -	\$ -
5.5.3.1	Disminución de Inventarios de Mercancías para Venta			\$ -
5.5.3.2	Disminución de Inventarios de Mercancías Terminadas			\$ -
5.5.3.3	Disminución de Inventarios de Mercancías en Proceso de Elaboración			\$ -
5.5.3.4	Disminución de Inventarios de Materias Primas, Materiales y Suministros para Producción			\$ -
5.5.3.5	Disminución de Almacén de Materiales y Suministros de Consumo			\$ -

PRESIDENTE MUNICIPAL
LIC. ADRIANA HINOSTOSA IBÁÑEZ

MIER, TAM. 2024-2027

TESORERO MUNICIPAL
L.A.E. ROSAURA ROSALES LOPEZ

MIER, TAM. 2024-2027

SINDICO MPAL/ COMISION DE HACIENDA
C.P. ABDÓN CANALES DIAZ

MIER, TAM. 2024-2027

CONTRALOR MUNICIPAL
LIC. SAMARA ZOE JUAREZ BARRON

MIER, TAM. 2024-2027

“Bajo protesta de decir verdad declaramos que los Estados Financieros y sus notas, son razonablemente correctos y son responsabilidad del emisor”



Municipio de Mier, Tamaulipas
Confirmación de Saldos Contables
Al 31 diciembre de 2025



CUENTA	NOMBRE	DICIEMBRE	CUENTA PÚBLICA	DIFERENCIA
5.5.4	<u>Aumento por Insuficiencia de Estimaciones por Pérdida o Deterioro u Obsolescencia</u>	\$ -	\$ -	\$ -
5.5.4.1	Aumento por Insuficiencia de Estimaciones por Pérdida o Deterioro u Obsolescencia			
5.5.5	<u>Aumento por Insuficiencia de Provisiones</u>	\$ -	\$ -	\$ -
5.5.5.1	Aumento por Insuficiencia de Provisiones			
5.5.9	<u>Otros Gastos</u>	\$ -	\$ -	\$ -
5.5.9.1	Gastos de Ejercicios Anteriores			
5.5.9.2	Pérdidas por Responsabilidades			
5.5.9.3	Bonificaciones y Descuentos Otorgados			
5.5.9.4	Diferencias por Tipo de Cambio Negativas en Efectivo y Equivalentes			
5.5.9.5	Diferencias de Cotizaciones Negativas en Valores Negociables			
5.5.9.6	Resultado por Posición Monetaria			
5.5.9.7	Pérdidas por Participación Patrimonial			
5.5.9.9	Otros Gastos Varios			
5.6	INVERSION PÚBLICA	\$ 26,274,148.07	\$ 26,274,148.07	\$ -
5.6.1	<u>Inversión Pública no Capitalizable</u>	\$ 26,274,148.07	\$ 26,274,148.07	\$ -
5.6.1.1	Construcción en bienes no Capitalizable	\$ 26,274,148.07	\$ 26,274,148.07	\$ -
RESULTADO DEL EJERCICIO		\$ 7,181,384.96	\$ 7,181,384.96	\$ -

PRESIDENTE MUNICIPAL
LIC. ADRIANA HINOJOSA IBÁÑEZ

TESORERO MUNICIPAL
L.A.E. ROSAURA ROSALES LÓPEZ

SINDICATURA MUNICIPAL/COMISIÓN DE HACIENDA
C.P. ABDÓN CANALES DÍAZ

CONTRALOR MUNICIPAL
LIC. SAMARA ZOE JUÁREZ BARRÓN

NOTA: En caso de determinarse diferencias entre los saldos presentados en la Cuenta Pública y los saldos presentados en el informe financiero del mes de diciembre, deberán anexar al presente formato, las pólizas con la documentación comprobatoria y justificativa que soporte dichas diferencias.

“Bajo protesta de decir verdad declaramos que los Estados Financieros y sus notas, son razonablemente correctos y son responsabilidad del emisor”



MUNICIPIO DE MIER TAMAUULIPAS
Notas de Gestión Administrativa
1. Autorización e Historia




POBLACIÓN FUNDADA CON EL NOMBRE DE MIER, EL 6 DE MARZO DE 1753, BAJO LA ADVOCACIÓN DE LA PURISIMA CONCEPCIÓN, POR JOSÉ DE ESCANDÓN, EN EL SITIO LLAMADO PASO DEL CÁNTARO, CON FAMILIAS PROCEDENTES DE CAMARGO, TAMPS. Y CERRALVO, N.L.. EL MANDO POLÍTICO Y MILITAR SE LE CONFIRIÓ AL CAPITÁN JOSÉ FLORENCIO CHAPA

EN 1934 SE LE QUITA A MIER LA ADUANA FONTERIZA

EN 1950 SE LE SEGREGÓ CASI LA MITAD DE LAS TIERRAS DEL MUNICIPIO PARA CREAR AL DE MIGUEL ALEMÁN

EN 1952 EL MUNICIPIO CEDE TERRENO PARA LOS ASENTAMIENTOS HUMANOS DE NUEVA CIUDAD GUERRERO



“Bajo protesta de decir verdad declaramos que los Estados Financieros y sus notas, son razonablemente correctos y son responsabilidad del emisor”



MUNICIPIO DE MIER TAMAULIPAS
Notas de Gestión Administrativa
2. Panorama Económico y Financiero



SON MUCHOS LOS FACTORES, TANTO INTERNOS COMO EXTERNOS QUE AFECTARÍAN NEGATIVAMENTE EL RUMBO ECONOMICO DEL PAIS, LO QUE PROVOCARÍA QUE SE DIFICULTE ALCANZAR LOS OBJETIVOS TRAZADOS POR EL GOBIERNO FEDERAL. ENTRE ESTOS ELEMENTOS CABE DESTACAR LOS SIGUIENTES: 1) EL BAJO PRECIO DEL PETROLEO DE EXPORTACION, ASI COMO UNA MENOR PRODUCCION DE CRUDO; 2) PRESIONES AL TIPO DE CAMBIO DEL PESO FRENTE AL DOLAR; 3) RIESGOS INFLACIONARIOS; 4) VIOLENCIA GENERALIZADA EN VARIAS REGIONES DEL PAIS QUE INHIBE LA INVERSION; ENTRE OTROS.



“Bajo protesta de decir verdad declaramos que los Estados Financieros y sus notas, son razonablemente correctos y son responsabilidad del emisor”



MUNICIPIO DE MIER TAMAULIPAS
Notas de Gestión Administrativa
3. Organización y Objeto Social



EL MUNICIPIO CONSTITUYE LA UNIDAD BÁSICA DE LA DIVISIÓN TERRITORIAL Y DE LA ORGANIZACIÓN SOCIAL, POLÍTICA Y ADMINISTRATIVA DEL ESTADO DE TAMAULIPAS. EL MUNICIPIO ES UNA INSTITUCIÓN DE ORDEN PÚBLICO, DOTADO DE PERSONALIDAD JURÍDICA Y PATRIMONIO PROPIO, AUTÓNOMO EN SU RÉGIMEN INTERIOR Y CON LIBRE ADMINISTRACIÓN DE SU HACIENDA, RECURSOS Y SERVICIOS DESTINADOS A LA COMUNIDAD LOCAL, SIN MÁS LÍMITES QUE LOS SEÑALADOS EXPRESAMENTE EN LAS LEYES.

LAS PRINCIPALES ACTIVIDADES ECONÓMICAS EN EL MUNICIPIO SON LA AGRICULTURA, GANADERÍA, PESCA, EXTRACCIÓN DE GAS Y EL COMERCIO.

LA ADMINISTRACIÓN MUNICIPAL RETIENE EL ISR POR SALARIOS, PAGA EL IMPUESTO ESTATAL SOBRE NÓMINAS

ALCALDESA MUNICIPAL

LIC. ADRIANA HINOJOSA IBÁÑEZ

PRESIDENCIA MUNICIPAL
MIER, TAM. 2024 - 2027

TESORERO MUNICIPAL

L.A.E. ROSAURA ROSALES LOPEZ

SECRETARÍA DE FINANZAS
MIER, TAM. 2024 - 2027

SINDICO MUNICIPAL / COMISION DE HACIENDA

G.P. ABDON CANALES DIAZ

SINDICATURA MUNICIPAL
MIER, TAM. 2024 - 2027

CONTRALOR MUNICIPAL

LIC. SAMARA ZOE JUAREZ BARRON

SECRETARÍA DE ADMINISTRACIÓN
MIER, TAM. 2024 - 2027

“Bajo protesta de decir verdad declaramos que los Estados Financieros y sus notas, son razonablemente correctos y son responsabilidad del emisor”



MUNICIPIO DE MIER TAMAUPLIPAS

Notas de Gestión Administrativa

4. Bases de Preparación de los Estados Financieros




ELABORACIÓN DE LOS ESTADOS FINANCIEROS, ESTA BASADA EN EL MARCO JURIDICO LEGAL, CONTABLE Y DE FINANZAS MUNICIPALES, DE ACUERDO A LA CONAC, LEY DE DISCIPLINA FINANCIERA PARA LOS ESTADOS Y SUS MUNICIPIOS Y DISPOSICIONES DE LA LEY GENERAL DE CONTABILIDAD GUBERNAMENTAL.

ALCALDESA
MUNICIPAL



TESORERO
MUNICIPAL



SINDICO
MUNICIPAL / COMISION DE
HACIENDA



CONTRALOR
MUNICIPAL



“Bajo protesta de decir verdad declaramos que los Estados Financieros y sus notas, son razonablemente correctos y son responsabilidad del emisor”



MUNICIPIO DE MIER TAMAUPLIPAS
Notas de Gestión Administrativa
5. Políticas de Contabilidad Significativas



LA ADMINISTRACIÓN MUNICIPAL REGISTRA SU CONTABILIDAD, LA CUAL INCLUYE LAS CUENTAS NECESARIAS PARA EL REGISTRO DE LOS ACTIVOS, PASIVOS, CAPITAL O PATRIMONIO, INGRESOS Y GASTOS, OBLIGACIONES Y EJERCICIOS CORRESPONDIENTES A LOS PROGRAMAS Y PARTIDAS DE SU PROPIO PRESUPUESTO, LAS CUALES ESTÁN CONFORME CON LOS SISTEMAS ADMINISTRATIVOS Y DE CONTROL DE GASTO ESTABLECIDOS EN LA LEY GENERAL DE CONTABILIDAD GUBERNAMENTAL, LA NORMATIVIDAD QUE EMITA EL CONSEJO NACIONAL DE ARMONIZACIÓN CONTABLE Y DEMÁS DISPOSICIONES APLICABLES EN LA MATERIA.

ALCALDESA
MUNICIPAL



LIC. ADRIANA
HIÑOJOSA IBÁÑEZ

TESORERO
MUNICIPAL



L.A.E. ROSAURA ROSALES
LOPEZ

SÍNDICO
MUNICIPAL / COMISION DE
HACIENDA



C.P. ABDON
CANALES DIAZ

CONTRALOR
MUNICIPAL



LIC. SAMARA ZOE JUAREZ
BARRON

“Bajo protesta de decir verdad declaramos que los Estados Financieros y sus notas,
son razonablemente correctos y son responsabilidad del emisor”

SIN MOVIMIENTO

ALCALDESA
MUNICIPAL



TESORERO
MUNICIPAL



SINDICO
MUNICIPAL / COMISIÓN DE
HACIENDA



CONTRALOR
MUNICIPAL



“Bajo protesta de decir verdad declaramos que los Estados Financieros y sus notas, son razonablemente correctos y son responsabilidad del emisor”

SIN MOVIMIENTO

ALCALDESA
MUNICIPAL



TESORERO
MUNICIPAL



SINDICO
MUNICIPAL / COMISION DE
HACIENDA



CONTRALOR
MUNICIPAL



“Bajo protesta de decir verdad declaramos que los Estados Financieros y sus notas,
son razonablemente correctos y son responsabilidad del emisor”



SIN MOVIMIENTO

ALCALDESA
MUNICIPAL



LIC. ADRIANA
HINOJOSA IBÁÑEZ

TESORERO
MUNICIPAL



L.A.E. ROSAURA ROSALES
LOPEZ

SINDICO
MUNICIPAL / COMISION DE
HACIENDA



C.P. ABDON
CANALES DIAZ

CONTRALOR
MUNICIPAL



LIC. SAMARA ZOE JUAREZ
BARRON

“Bajo protesta de decir verdad declaramos que los Estados Financieros y sus notas,
son razonablemente correctos y son responsabilidad del emisor”



MUNICIPIO DE MIER TAMAULIPAS

Reporte de la Recaudación

Del 1 de enero al 31 de diciembre de 2025

(Cifras en pesos)



a) Análisis del comportamiento de la recaudación	Enero	Febrero	Marzo	Abril	Mayo	Junio	Julio	Agosto	Septiembre	Octubre	Noviembre	Diciembre	Total
Ingresos Locales													
Impuestos	617,634.00	257,148.00	95,005.00	49,890.00	52,582.00	20,286.00	38,454.79	61,841.00	12,056.00	54,880.00	19,043.00	43,372.00	1,331,193.79
Cuotas y Aportaciones de Seguridad Social													
Contribuciones de Mejoras													
Derechos	1,642.67	17,055.74	11,399.17	4,623.66	6,531.86	4,996.69	13,317.47	8,709.63	23,964.68	52,467.40	9,605.20	6,854.79	163,128.96
Productos								115,000.00					115,000.00
Aprovechamientos													
Ingresos por Ventas de Bienes y Prestación de Servicios													
Participaciones, Aportaciones, Convenios, Incentivos Derivados de la Colaboración Fiscal y Fondos Distintos de Aportaciones	4,255,747.64	4,709,902.00	10,975,070.74	6,047,919.82	7,835,065.96	6,253,556.51	7,670,392.17	7,091,409.83	6,090,246.05	6,441,954.58	4,416,521.51	4,112,184.44	77,899,963.25
Transferencias, Asignaciones, Subsidios y Subvenciones, y Pensiones y Jubilaciones													
Ingresos Derivados de Financiamientos													
Totales	4,875,024.31	4,984,105.74	11,081,464.91	6,102,433.48	7,895,169.82	6,287,843.20	7,722,164.43	7,276,960.46	6,126,266.73	8,549,301.98	4,445,169.71	4,162,381.23	79,509,286.00
Ingresos Federales													
Participaciones, Aportaciones, Convenios, Incentivos Derivados de la Colaboración Fiscal y Fondos Distintos de Aportaciones													
Transferencias, Asignaciones, Subsidios y Subvenciones, y Pensiones y Jubilaciones													
Ingresos Derivados de Financiamientos													
Totales													
b) Proyección de la recaudación e ingresos en el mediano plazo	2025	2026											
Impuestos	1,270,000.00	1,295,400.00											
Cuotas y Aportaciones de Seguridad Social													
Contribuciones de Mejoras													
Derechos	190,000.00	193,800.00											
Productos	20,000.00	20,400.00											
Aprovechamientos													
Ingresos por Ventas de Bienes y Prestación de Servicios													
Participaciones, Aportaciones, Convenios, Incentivos Derivados de la Colaboración Fiscal y Fondos Distintos de Aportaciones	71,200,000.00	72,624,000.00											
Transferencias, Asignaciones, Subsidios y Subvenciones, y Pensiones y Jubilaciones													
Ingresos Derivados de Financiamientos													



"Bajo protesta de decir verdad declaramos que los Estados Financieros y sus notas, son razonablemente correctos y son responsabilidad del emisor"



MUNICIPIO DE MIER TAMAULIPAS

Notas de Gestión Administrativa

10. Información sobre la Deuda y el Reporte Analítico de la Deuda



CUENTAS POR PAGAR A CORTO PLAZO

2113 CONTRATISTAS POR OBRAS PUBLICAS POR PAGAR A CORTO PLAZO	\$ 4,296,406.75
2117 RETENCIONES Y CONTRIBUCIONES POR PAGAR A CORTO PLAZO	\$ 1,112,248.73
2119 OTRAS CUENTAS POR PAGAR A CORTO PLAZO	\$ 933,062.39
	<u>\$ 6,341,717.87</u>



“Bajo protesta de decir verdad declaramos que los Estados Financieros y sus notas, son razonablemente correctos y son responsabilidad del emisor”



MUNICIPIO DE MIER TAMAUPLIPAS
Notas de Gestión Administrativa
11. Calificaciones otorgadas



SIN MOVIMIENTO

ALCALDESA
MUNICIPAL

LIC. ADRIANA
HINOJOSA IBÁÑEZ
PRESIDENCIA MUNICIPAL
ESTADOS UNIDOS MEXICANOS
MIER, TAM. 2024 - 2027

TESORERO
MUNICIPAL

L.A.E. ROSAURA ROSALES
LOPEZ
SECRETARÍA DE FINANZAS
ESTADOS UNIDOS MEXICANOS
MIER, TAM. 2024 - 2027

SINDICO
MUNICIPAL / COMISION DE
HACIENDA

C.P. ABDON
CANALES DÍAZ
SINDICATURA MUNICIPAL
ESTADOS UNIDOS MEXICANOS
MIER, TAM. 2024 - 2027

CONTRALOR
MUNICIPAL

LIC. SAMARA ZOE JUÁREZ
BARRÓN
CONTRALORIA MUNICIPAL
ESTADOS UNIDOS MEXICANOS
MIER, TAM. 2024 - 2027

“Bajo protesta de decir verdad declaramos que los Estados Financieros y sus notas,
son razonablemente correctos y son responsabilidad del emisor”



MUNICIPIO DE MIER TAMAUlipAS
Notas de Gestión Administrativa
12. Proceso de Mejora



LA ADMINISTRACIÓN MUNICIPAL ESTÁ RACIONALIZANDO LOS GASTOS, EN BASE A LOS INGRESOS QUE SE PERCIBEN CADA MES, PARA EFICIENTAR EL RECURSO Y PODER CUMPLIR CON LOS GASTOS FIJOS Y EVITAR EN LA MEDIDA DE LO POSIBLE LAS OBLIGACIONES FINANCIERAS, PARA TENER UNAS FINANZAS SANAS Y PLANEAR AL CORTO PLAZO

ALCALDESA
MUNICIPAL

LIC. ADRIANA
HINOJOSA IBÁÑEZ
PRESIDENCIA MUNICIPAL
MIER, TAM. 2024 - 2027

TESORERO
MUNICIPAL

L.A.E. ROSAURA ROSALES
LOPEZ
SECRETARÍA DE FINANZAS
MIER, TAM. 2024 - 2027

SINDICO
MUNICIPAL / COMISION DE
HACIENDA

C.P. ABDON
CANALES DÍAZ
SINDICATURA MUNICIPAL
MIER, TAM. 2024 - 2027

CONTRALOR
MUNICIPAL

LIC. SAMARA ZOE JUAREZ
BARRÓN
CONTADORIA MUNICIPAL
MIER, TAM. 2024 - 2027

“Bajo protesta de decir verdad declaramos que los Estados Financieros y sus notas,
son razonablemente correctos y son responsabilidad del emisor”



MUNICIPIO DE MIER TAMAULIPAS
Notas de Gestión Administrativa
13. Información por Segmentos



LA ADMINISTRACIÓN MUNICIPAL ELABORA INFORMES MENSUALES, PARA TENER VIGENTE LA SITUACIÓN CONTABLE Y FINANCIERA

ALCALDESA
MUNICIPAL

LIC. ADRIANA
HINOJOSA IBÁÑEZ
PRESIDENCIA MUNICIPAL
MIER, TAM. 2024 - 2027

TESORERO
MUNICIPAL

L.A.E. ROSAURA ROSALÉS
LOPEZ
SECRETARÍA FINANCIERA
MIER, TAM. 2024 - 2027

SINDICO
MUNICIPAL / COMISION DE
HACIENDA

C.P. ABDON
CANALES DIAZ
SINDICATURA MUNICIPAL
MIER, TAM. 2024 - 2027

CONTRALOR
MUNICIPAL

LIC. SAMARA ZOE JUAREZ
BARRÓN
CONTRALORIA MUNICIPAL
MIER, TAM. 2024 - 2027

“Bajo protesta de decir verdad declaramos que los Estados Financieros y sus notas,
son razonablemente correctos y son responsabilidad del emisor”



MUNICIPIO DE MIER TAMAULIPAS
Notas de Gestión Administrativa
14. Eventos Posteriores al Cierre



CONTAR CON INFORMES MENSUALES, RESULTA POSITIVO PARA CORREGIR EVENTOS O SITUACIONES EQUIVOCADAS, POR OMISIONES O DIFERENCIAS

ALCALDESA
MUNICIPAL

LIC. ADRIANA
HINOJOSA IBANEZ
PRESIDENCIA MUNICIPAL
MIER, TAM. 2024 - 2027

TESORERO
MUNICIPAL

L.A.E. ROSAURA ROSALES
LOPEZ
SECRETARIA DE FINANZAS
MIER, TAM. 2024 - 2027

SINDICO
MUNICIPAL / COMISION DE
HACIENDA

C.P. ABDÓN
CANALES DIAZ
SINDICATURA MUNICIPAL
MIER, TAM. 2024 - 2027

CONTRALOR
MUNICIPAL

LIC. SAMARA ZOE JUAREZ
BARRÓN
CONTRALORIA MUNICIPAL
MIER, TAM. 2024 - 2027

“Bajo protesta de decir verdad declaramos que los Estados Financieros y sus notas,
son razonablemente correctos y son responsabilidad del emisor”



SIN MOVIMIENTO

ALCALDESA
MUNICIPAL



LIC. ADRIANA
HINOJOSA IBAÑEZ



TESORERO
MUNICIPAL



L.A.E. ROSAURA ROSALES
LOPEZ



SINDICO
MUNICIPAL / COMISION DE
HACIENDA



C.P. ABDON
CANALES DIAZ



CONTRALORIA
MUNICIPAL



LIC. SAMARA ZOE JUAREZ
BARRON



“Bajo protesta de decir verdad declaramos que los Estados Financieros y sus notas,
son razonablemente correctos y son responsabilidad del emisor”



MUNICIPIO DE MIER TAMAULIPAS
Ingresos y Otros Beneficios
Del 01 de enero al 31 diciembre de 2025



Explicar aquellas cuentas de los rubros que integran los grupos de: Ingresos de Gestión; Participaciones, Aportaciones, Convenios, Incentivos Derivados de la Colaboración Fiscal, Fondos Distintos de Aportaciones, Transferencias, Asignaciones, Subsidios y Subvenciones, y Pensiones y Jubilaciones; y Otros Ingresos y Beneficios, que en lo individual representen el 15% o más del total del rubro al que corresponden.

SIN MOVIMIENTO

ALCALDESA
MUNICIPAL



LIC. ADRIANA
HIÑOJOSA IBÁÑEZ

TESORERO
MUNICIPAL



L.A.E. ROSAURA ROSALES
LOPEZ

SINDICO
MUNICIPAL / COMISION DE
HACIENDA



C.P. ABDON
CANALES DIAZ

CONTRALOR
MUNICIPAL



LIC. SAMARA ZOE JUAREZ
BARRÓN

“Bajo protesta de decir verdad declaramos que los Estados Financieros y sus notas,
son razonablemente correctos y son responsabilidad del emisor”

Explicar aquellas cuentas de los rubros que integran los grupos de: Gastos de Funcionamiento; Transferencias, Subsidios y Otras Ayudas; Participaciones y Aportaciones; Intereses, Comisiones y Otros Gastos de la Deuda Pública; Otros Gastos y Pérdidas Extraordinarias, así como Inversión Pública, que en lo individual representen el 15% o más del total del rubro al que corresponden.

SIN MOVIMIENTO

ALCALDESA
MUNICIPAL

LIC. ADRIANA
HINOJOSA IBANEZ


TESORERO
MUNICIPAL

L.A.E. ROSAURA ROSALES
LOPEZ


SINDICO
MPAL. COMISION DE
HACIENDA

G.P. ABDÓN
CANALES DIAZ


CONTRALOR
MUNICIPAL

LIC. SAMARA ZOE JUAREZ
BARRÓN


“Bajo protesta de decir verdad declaramos que los Estados Financieros y sus notas,
son razonablemente correctos y son responsabilidad del emisor”



MUNICIPIO DE MIER TAMAULIPAS
Fondos con afectación específica
Al 31 diciembre de 2025



Cuenta Contable	Tipo	Responsable	Monto	Destino
SIN MOVIMIENTO				

Inversiones Temporales
Al 31 diciembre de 2025

No. Cuenta Bancaria	Institución Bancaria	Tipo de Inversión	Monto	Fecha de Vencimiento
SIN MOVIMIENTO				



“Bajo protesta de decir verdad declaramos que los Estados Financieros y sus notas, son razonablemente correctos y son responsabilidad del emisor”



MUNICIPIO DE MIER TAMAUULIPAS
Contribuciones pendientes de cobro y por recuperar
de hasta cinco ejercicios anteriores
Al 31 diciembre de 2025



SIN MOVIMIENTO

ALCALDESA
MUNICIPAL



LIC. ADRIANA
HIÑOJOSA IBÁÑEZ

TESORERO
MUNICIPAL



L.A.E. ROSAURA ROSALES
LOPEZ

SINDICO
MUNICIPAL / COMISION DE
HACIENDA



C.P. ABDON
CANALES DÍAZ

CONTRALOR
MUNICIPAL



LIC. SAMARA ZOE JUAREZ
BARRÓN

“Bajo protesta de decir verdad declaramos que los Estados Financieros y sus notas,
son razonablemente correctos y son responsabilidad del emisor”



Municipio de Mier, Tamaulipas
Derechos a recibir efectivo y equivalentes, y bienes o servicios.
Al 31 diciembre de 2025



Cuenta	Subcuenta	Póliza de Registro		Nombre o Razón Social	Concepto	Importe Original	Saldo al 31/dic/2025	Forma de Recuperación	Fecha de Vencimiento
		Fecha	Póliza						
1126	1126-01-02	01-ene-25	P.D. 1	YESENIA BARRERA RENDON	Prestamo	6,092.00	6,092.00	Cobranza	31-mar-26
1126	1126-01-13	01-ene-25	P.D. 1	NOEMI ESTHER ARREDONDO GUERRA	Prestamo	8,200.00	8,200.00	Cobranza	31-mar-26
1126	1126-01-15	01-ene-25	P.D. 1	CESAR IVAN NIÑO LARA	Prestamo	4,800.00	4,800.00	Cobranza	31-mar-26
1126	1126-01-17	01-ene-25	P.D. 1	ANA LORENA GUERRERO PARDO	Prestamo	5,000.00	5,000.00	Cobranza	31-mar-26
1126	1126-01-20	01-ene-25	P.D. 1	MILAGRO YUDITH IMTZ TALAMANTES	Prestamo	1,000.00	1,000.00	Cobranza	31-mar-26
1126	1126-01-22	01-ene-25	P.D. 1	LUIS RAMIRO GARCIA	Prestamo	12,500.00	12,500.00	Cobranza	31-mar-26
1126	1126-01-26	01-ene-25	P.D. 1	JOSE MOSES RAMIREZ VILLANUEVA	Prestamo	1,250.00	1,250.00	Cobranza	31-mar-26
1126	1126-01-31	01-ene-25	P.D. 1	PORFIRIO MIRANDA ROCHA	Prestamo	1,000.00	1,000.00	Cobranza	31-mar-26
1126	1126-01-33	01-ene-25	P.D. 1	OSVALDO LUNA VALADES	Prestamo	800.00	800.00	Cobranza	31-mar-26
1126	1126-01-35	01-ene-25	P.D. 1	HUGO CORDERO MEDINA	Prestamo	0.00	0.00	Cobranza	31-mar-26
1126	1126-01-38	01-ene-25	P.D. 1	JUAN GABRIEL BADILLO BARRERA	Prestamo	0.00	0.00	Cobranza	31-mar-26
1126	1126-01-45	01-ene-25	P.D. 1	JUAN ZENON BALLEZA	Prestamo	0.00	0.00	Cobranza	31-mar-26
1126	1126-01-46	01-ene-25	P.D. 1	MARIA TERESA BALDERAS FRAUSTO	Prestamo	-300.00	-300.00	Cobranza	31-mar-26
1126	1126-01-47	01-ene-25	P.D. 1	JUAN RAUL CANELA HERNANDEZ	Prestamo	0.00	0.00	Cobranza	31-mar-26
1126	1126-01-48	01-ene-25	P.D. 1	PABLO SANCHEZ SEGOVIA	Prestamo	2,500.00	2,500.00	Cobranza	31-mar-26
1126	1126-01-75	01-ene-25	P.D. 1	ESTHER GARCIA DEL ANGEL	Prestamo	900.00	900.00	Cobranza	31-mar-26
1126	1126-01-93	01-ene-25	P.D. 1	LEOPOLDO SALAS BALLEZA	Prestamo	0.00	0.00	Cobranza	31-mar-26
1126	1126-01-94	01-ene-25	P.D. 1	JULIO CESAR BADILLO VIVERO	Prestamo	3,450.00	3,450.00	Cobranza	31-mar-26
1126	1126-01-104	01-ene-25	P.D. 1	CARLOS DANIEL SAUCEDA ORTA	Prestamo	2,500.00	2,500.00	Cobranza	31-mar-26
1126	1126-01-156	01-ene-25	P.D. 1	SARA ESPERANZA RESENDEZ MARTINEZ	Prestamo	2,800.00	2,800.00	Cobranza	31-mar-26
1126	1126-01-160	01-ene-25	P.D. 1	DIANA GUADALUPE TREVINO ROCHA	Prestamo	2,000.00	2,000.00	Cobranza	31-mar-26
						55,292.00	55,292.00		
1129	1129-01-01	01-ene-25	P.D. 1	Subsidio al empleo 2011-2013	Otros derechos	502,656.36	502,656.36	Compensación	31-mar-26
1129	1129-01-02	01-ene-25	P.D. 1	Subsidio al empleo Fontamun 2011-2013	Otros derechos	38,690.15	38,690.15	Compensación	31-mar-26
1129	1129-01-03	01-ene-25	P.D. 1	Subsidio al empleo ejercicios anteriores	Otros derechos	2,047,996.91	2,047,996.91	Compensación	31-mar-26
1129	1129-01-04	01-ene-25	P.D. 1	Subsidio al empleo Fonta Ej. Anteriores	Otros derechos	140,949.13	140,949.13	Compensación	31-mar-26
1129	1129-01-05	01-ene-25	P.D. 1	Subsidio al empleo 2013-2016	Otros derechos	187,050.55	187,050.55	Compensación	31-mar-26
						2,543,242.00	2,543,242.00		

NOTA: Formato integrado por Cuentas con saldos históricos, sin documentación soporte para integración del saldo.

PRESIDENTE MUNICIPAL

TESORERO MUNICIPAL



Bajo protesta de decir verdad declaramos que los Estados Financieros y sus Notas, son razonablemente correctos y son responsabilidad del emisor"



Municipio de Mier, Tamaulipas
Inventarios
Al 31 diciembre de 2025



Se clasificarán como inventarios los bienes disponibles para su transformación. Esta nota aplica para aquellos entes públicos que realicen algún proceso de transformación y/o elaboración de bienes.
Se informará del sistema de costeo y método de valuación aplicada a los inventarios, así como la conveniencia de su aplicación dada la naturaleza de los mismos. Adicionalmente, se revelará el impacto en la información financiera por cambios en el método o sistema.

NO APLICA

PRESIDENTE MUNICIPAL



LIC. ADRIANA HINOJOSA IBÁÑEZ

TESORERO MUNICIPAL



L.A.E. ROSAURA ROSALES LOPEZ

SÍNDICO MUNICIPAL / COMISIÓN DE HACIENDA



C.P. ABDON CANALES DÍAZ

CONTRALOR MUNICIPAL



LIC. SAMARA ZOE JUÁREZ BARRÓN

“Bajo protesta de decir verdad declaramos que los Estados Financieros y sus notas, son razonablemente correctos y son responsabilidad del emisor”



Municipio de Mier, Tamaulipas
Almacenes
Al 31 diciembre de 2025



De la cuenta Almacenes se informará acerca del método de valuación, así como la conveniencia de su aplicación. Adicionalmente, se revelará el impacto en la información financiera por cambios en el método.

SIN MOVIMIENTO



“Bajo protesta de decir verdad declaramos que los Estados Financieros y sus notas, son razonablemente correctos y son responsabilidad del emisor”



Cuenta	Concepto	Tipo	Monto	No. Cuenta Bancaria	Institución Bancaria	Fecha de Vencimiento	Características significativas
1.2.1.1	Inversiones a Largo Plazo						
1.2.1.2	Títulos y Valores a Largo Plazo.						
1.2.1.3	Fideicomisos, Mandatos y Contratos Análogos						
1.2.1.4	Participaciones y Aportaciones de Capital						

SIN MOVIMIENTO

NOTA: 6. De la cuenta Fideicomisos, Mandatos y Contratos Análogos se informarán los recursos asignados por tipo y monto, y características significativas que tengan o puedan tener alguna incidencia en las mismas.

7. Se informarán los saldos e integración de las cuentas: Participaciones y Aportaciones de Capital, Inversiones a Largo Plazo y Títulos y Valores a Largo Plazo.

PRESIDENTE MUNICIPAL
LIC. ADRIANA HINOJOSA IBÁÑEZ
MIER, TAM. 2024 - 2027

TESORERO MUNICIPAL
L. E. ROSAURA ROSALES LOPEZ
MIER, TAM. 2024 - 2027

SINDICO MPAL./COMISION DE HACIENDA
C.P. ABDÓN CANALES DÍAZ
MIER, TAM. 2024 - 2027

CONTRALOR MUNICIPAL
LIC. SAMARA ZOE JUÁREZ BARRÓN
MIER, TAM. 2024 - 2027



MUNICIPIO DE MIER, TAMAULIPAS
Depreciación de Bienes Muebles e Inmuebles
Al 31 diciembre de 2025

Cuenta Contable	Clave s/catálogo de bienes	Descripción del Activo	Fecha de Incorporación o Capitalización	Vida Útil	% de depreciación, deterioro o amortización anual	Valor de incorporación	Depreciación del periodo	Depreciación acumulada	Estado Físico del Bien	Valor neto en libros
8270-111-02-201-5151-2	5151	IMPRESORA ZEBRA ZC-32	16-ene-25	NUEVO	33%	32,948.87	9,967.03	9,967.03	NUEVO	22,981.84
8270-251-02-201-5411-2	5411	VERSA SENSE CVT 1.6 BLANCO	31-mar-25	NUEVO	20%	577,556.20	86,633.73	86,633.73	NUEVO	490,924.47
8270-251-02-201-5411-2	5411	VERSA SENSE CVT 1.6 BLANCO	31-mar-25	NUEVO	20%	577,556.20	86,633.73	86,633.73	NUEVO	490,924.47
8270-111-02-201-5151-2	5151	COMPUTADORA HP DESKTOP	15-jul-25	NUEVO	33%	13,809.48	1,898.80	1,898.80	NUEVO	11,910.68
8270-111-02-201-5641-2	5641	ENFRIADOR DE AGUA	25-mar-25	NUEVO	10%	4,011.00	300.83	300.83	NUEVO	3,710.18
8270-111-02-201-5641-2	5641	MINISPLIT MIRAGE LIFE 12	28-may-25	NUEVO	10%	11,664.00	680.40	680.40	NUEVO	10,983.60
8270-111-02-201-5641-2	5641	CONGELADOR CRIOTEC	06-jun-25	NUEVO	10%	22,199.00	1,294.94	1,294.94	NUEVO	20,904.06
8270-111-02-201-5641-2	5641	MINISPLIT MIRAGE LIFE 12	20-ago-25	NUEVO	10%	5,934.00	197.80	197.80	NUEVO	5,736.20
8270-151-02-201-5151-2	5151	TELEFONO PANASONIC X7730	04-sep-25	USADO	10%	7,192.00	239.73	239.73	USADO	6,952.27
8270-111-02-201-5111-2	5111	BOCINA STEREN BAF-1545BT	24-sep-25	NUEVO	10%	3,202.01	80.05	80.05	NUEVO	3,121.96
8270-151-02-201-5641-2	5641	MINISPLIT MIRAGE LIFE 12 PLUS 12	30-oct-25	NUEVO	10%	5,419.00	90.32	90.32	NUEVO	5,328.68
8270-151-02-201-5641-2	5641	MINISPLIT MIRAGE LIFE 12 PLUS 18	30-oct-25	NUEVO	10%	146.07	146.07	146.07	NUEVO	8,617.93
8270-151-02-201-5671-2	5671	DESBROZADORA GASOLINA TRUPER	03-oct-25	NUEVO	10%	6,200.00	155.00	155.00	NUEVO	6,045.00
8270-151-02-201-5671-2	5671	DESBROZADORA GASOLINA TRUPER	03-oct-25	NUEVO	10%	6,200.00	155.00	155.00	NUEVO	6,045.00
8270-151-02-201-5671-2	5671	DESBROZADORA GASOLINA TRUPER	03-oct-25	NUEVO	10%	6,200.00	155.00	155.00	NUEVO	6,045.00
8270-151-02-201-5671-2	5671	CORTADORA TRIFASICO 200 AMP	03-oct-25	NUEVO	10%	15,750.00	393.75	393.75	NUEVO	15,356.25
8270-151-02-201-5671-2	5671	TOYOTA HIGHLANDER XLE MOD 2022	03-nov-25	SEMINUEVO	20%	665,000.00	22,833.33	22,833.33	SEMINUEVO	662,166.67
8270-151-02-201-5411-2	5411	COLOR PLATA	06-nov-25	NUEVO	20%	405,900.00	13,663.33	13,663.33	NUEVO	396,236.67
8270-151-02-201-5411-2	5411	SENTRA SENSE MOD 2025 COLOR BLANCO	06-nov-25	NUEVO	20%	292,900.00	9,763.33	9,763.33	NUEVO	283,136.67
8270-151-02-201-5411-2	5411	CARRO V-DRIVE MOD 2025 COLOR PLATA	12-dic-25	NUEVO	33%	17,500.00	481.25	481.25	NUEVO	17,018.75
8270-111-02-201-5151-2	5151	LAPTOP HACER ASPIRE 32 GB BLANCA	30-dic-25	NUEVO	20%	711,550.01			NUEVO	711,550.01
8270-251-02-201-5411-2	5411	FRONTIER SE IMOD 2026 BLANCA	30-dic-25	NUEVO	20%	542,500.00			NUEVO	542,500.00

Método de Depreciación: LINEA RECTA

PRESIDENCIA MUNICIPAL
LIC. ADRIANA HINOJOSA IBÁÑEZ
MIER, TAM. 2024 - 2027

TESORERÍA MUNICIPAL
TESORERO MUNICIPAL
LIC. ROSAURA ROSALES LOPEZ
MIER, TAM. 2024 - 2027

SINDICO MPAL/COMISION DE PACIENDA
C.P. ARDOR CANALES DIAZ
MIER, TAM. 2024 - 2027

CONTRALORIA MUNICIPAL
CONTRALOR MUNICIPAL
LIC. SAMARA ZOE JUAREZ BARRON
MIER, TAM. 2024 - 2027



Municipio de Mier, Tamaulipas
Amortización de Activos Intangibles y Diferidos
Del 01 de enero al 31 diciembre de 2025



Cuenta Contable	Concepto	Monto Original	% de amortización	Amortización del período	Amortización acumulada
SIN MOVIMIENTO					
Método Aplicado:					



"Bajo protesta de decir verdad declaramos que los Estados Financieros y sus notas, son razonablemente correctos y son responsabilidad del emisor"

Si alguna de las siguientes cuentas tuvo movimientos o presentan saldo se deberá informar los criterios utilizados para la determinación de las estimaciones.

- 1.1.6.1 Estimaciones para Cuentas Incobrables por Derechos a Recibir Efectivo o Equivalentes
- 1.1.6.2 Estimación por Deterioro de Inventarios
- 1.2.6.4 Deterioro Acumulado de Activos Biológicos
- 1.2.8.1 Estimaciones por Pérdida de Cuentas Incobrables de Documentos por Cobrar a Largo Plazo
- 1.2.8.2 Estimaciones por Pérdida de Cuentas Incobrables de Deudores Diversos por Cobrar a Largo Plazo
- 1.2.8.3 Estimaciones por Pérdida de Cuentas Incobrables de Ingresos por Cobrar a Largo Plazo
- 1.2.8.4 Estimaciones por Pérdida de Cuentas Incobrables de Préstamos Otorgados a Largo Plazo
- 1.2.8.9 Estimaciones por Pérdida de Otras Cuentas Incobrables a Largo Plazo

SIN MOVIMIENTO



“Bajo protesta de decir verdad declaramos que los Estados Financieros y sus notas,
son razonablemente correctos y son responsabilidad del emisor”

Si alguna de las siguientes cuentas tuvo movimientos o presentan saldo se deberá informar por tipo circulante o no circulante, los montos totales asociados y sus características cualitativas significativas que les impacten financieramente.

- 1.1.9 Otros Activos Circulantes
 - 1.1.9.1 Valores en Garantía
 - 1.1.9.2 Bienes en Garantía (excluye depósitos de fondos)
 - 1.1.9.3 Bienes Derivados de Embargos, Decomisos, Aseguramientos y Dación en Pago
- 1.2.9 Otros Activos no Circulantes
 - 1.2.9.1 Bienes en Concesión
 - 1.2.9.2 Bienes en Arrendamiento Financiero
 - 1.2.9.3 Bienes en Comodato

SIN MOVIMIENTO

ALCALDESA
MUNICIPAL



LIC. ADRIANA
HINOJOSA IBÁÑEZ



TESORERO
MUNICIPAL



L.A.E. ROSAURA ROSALES
LOPEZ



SINDICO
MUNICIPAL / COMISION DE
HACIENDA



C.P. ABDON
CANALES DIAZ



CONTRALOR
MUNICIPAL



LIC. GAMARA ZOE JUAREZ
BARRON



“Bajo protesta de decir verdad declaramos que los Estados Financieros y sus notas,
son razonablemente correctos y son responsabilidad del emisor”



Municipio de Mier, Tamaulipas
Reporte Analítico de Cuentas y Documentos por Pagar
Al 31 diciembre de 2025



Cuenta	Subcuenta Específica	Póliza de Registro		No. Fact./ Documento	Nombre o Razón Social	Concepto	Valor del Documento	Plazo en Días	Facibilidad de pago SI/ No	Saldo
		Fecha	Póliza							
2117	2117-01	01/01/2014	D.1		I.S.P.T. 2011-2013	RETENCIONES	351,505.53	90		351,505.53
2117	2117-02	01/01/2014	D.1		I.S.P.T. FORTAMUN 2011-2013	RETENCIONES	2,963.14	90		2,963.14
2117	2117-03	01/01/2014	D.1		RETENCIONES ISR 2011-2013	RETENCIONES	75,725.98	90		75,725.98
2117	2117-04	01/01/2014	D.1		I.S.P.T. E.J. ANTERIORES	RETENCIONES	939,331.40	90		939,331.40
2117	2117-05	01/01/2014	D.1		RETENCIONES IVA E.J. ANT.	RETENCIONES	184,896.10	90		184,896.10
2117	2117-06	01/01/2014	D.1		RETENCIONES ISR E.J. ANT.	RETENCIONES	9,413.57	90		9,413.57
2117	2117-07	01/01/2014	D.1		RETENCIONES ISR 2013-2016	RETENCIONES	767,791.39	90		717,090.49
2117	2117-08	01/01/2014	D.1		ISPT 2013-2016	RETENCIONES	260,897.75	90		260,897.75
2117	2117-09	06/12/2018	E.208		RETENCION IVA	RETENCIONES	424.66	90		424.66
2117	2117-10	24/01/2019	E.024		ISR POR SERVICIOS PROF.	RETENCIONES	3,987.91	90		5,002.61
2117	2117-11	11/12/2025	D907		ISR POR ARRENDAMIENTO	RETENCIONES	-	90		27.80
					Subtotal por Cuenta		1,060,505.33			1,112,248.73
2119	2119-01	01/01/2013			GOBIERNO DEL ESTADO DE TAMAULIPAS	ACREEDOR	128,561.00	90		128,561.00
2119	2119-02	28/01/2014			I.C.I.C.	ACREEDOR	283,973.35	90		286,405.58
2119	2119-03	28/01/2014			SECODAM	ACREEDOR	440,286.40	90		446,366.97
2119	2119-04				A.S.F. 1%	ACREEDOR	48,053.17	90		49,366.57
2119	2119-05	28/01/2014			SUPERV. CONADE	ACREEDOR	14,189.19	90		14,189.19
2119	2119-06	01/01/2013			LIC. EDEN RAMOS GARCIA	ACREEDOR	13,500.00	90		13,500.00
2119	2119-13	31/12/2024	D1017		TOMAS ALESIO CAVAZOS ROJAS	ACREEDOR	-	90		-
2119	2119-18	11/07/2019	D00626		SAYDA ABIGAIL ZUNIGA NEGRETE	ACREEDOR	2,673.48	90		5,326.92
2119	2119-26	21/11/2025	D845		SANTIAGO GONZALEZ CAVAZOS	ACREEDOR	1,681.68	90		-
					Subtotal por Cuenta		927,571.31			933,062.39
2113	2113-01	31/12/2024	D1021		JOSE ARMANDO GUERRA HINOJOSA	CONTRATISTA	1,610,089.89			1,610,089.89
2113	2113-02	31/12/2024	D1022		MA EDIFICACIONES, S.A. DE C.V.	CONTRATISTA	1,540,972.88			1,540,972.88
2113	2113-04	31/12/2024	D1023		SAN VICENTE CONSULTORIA Y CONSTRUCCION, S.A. DE C.V.	CONTRATISTA	1,145,343.98			1,145,343.98
					Subtotal por Cuenta...		4,296,406.75			4,296,406.75
					TOTAL		6,284,483.39			6,341,717.87

RESIDENCIA MUNICIPAL
ALCALDESA MUNICIPAL
LIC. ADRIANA HINOJOSA IBÁÑEZ
MIER, TAM. 2024 - 2027

SECRETARÍA DE FINANZAS
TESORERO MUNICIPAL
LIC. ROSAURA ROSALES LÓPEZ
MIER, TAM. 2024 - 2027

SINDICATURA MUNICIPAL
SÍNDICO MUNICIPAL COMISION DE HACIENDA
C.P. AEDÓN CAVALES DÍAZ
MIER, TAM. 2024 - 2027

CONTRATORIA MUNICIPAL
LIC. SAMARA ZOE JUÁREZ BARRÓN
MIER, TAM. 2024 - 2027

Bajo protesta de decir verdad de los Estados Financieros y sus notas, son razonablemente correctos y son responsabilidad del emisor"

Si alguna de las siguientes cuentas tuvo movimientos o presentan saldo se deberá informar de manera agrupada los recursos localizados en dichos fondos, así como la naturaleza de dichos recursos y sus características cualitativas significativas que les afecten o pudieran afectarles financieramente.

- 2.1.6 Fondos y Bienes de Terceros en Garantía y/o Administración a Corto Plazo
- 2.1.6.1 Fondos en Garantía a Corto Plazo
- 2.1.6.2 Fondos en Administración a Corto Plazo
- 2.1.6.3 Fondos Contingentes a Corto Plazo
- 2.1.6.4 Fondos de Fideicomisos, Mandatos y Contratos Análogos a Corto Plazo
- 2.1.6.5 Otros Fondos de Terceros en Garantía y/o Administración a Corto Plazo
- 2.1.6.6 Valores y Bienes en Garantía a Corto Plazo
- 2.2.5 Fondos y Bienes de Terceros en Garantía y/o Administración a Largo Plazo
- 2.2.5.1 Fondos en Garantía a Largo Plazo
- 2.2.5.2 Fondos en Administración a Largo Plazo
- 2.2.5.3 Fondos Contingentes a Largo Plazo
- 2.2.5.4 Fondos de Fideicomisos, Mandatos y Contratos Análogos a Largo Plazo
- 2.2.5.5 Otros Fondos de Terceros en Garantía y/o Administración a Largo Plazo
- 2.2.5.6 Valores y Bienes en Garantía a Largo Plazo

SIN MOVIMIENTO

ALCALDESA
MUNICIPAL

LIC. ADRIANA
HINOJOSA IBÁÑEZ


TESORERO
MUNICIPAL

L.A.E. ROSAURA ROSALES
LOPEZ


SINDICO
MUNICIPAL / COMISION DE
HACIENDA

C.P. ABDÓN
CANALES DÍAZ


CONTRALOR
MUNICIPAL

LIC. SAMARA ZOE JUAREZ
BARRÓN


“Bajo protesta de decir verdad declaramos que los Estados Financieros y sus notas,
son razonablemente correctos y son responsabilidad del emisor”



Municipio de Mier, Tamaulipas
Pasivos Diferidos y Provisiones
Al 31 diciembre de 2025



Cuenta	Concepto	Tipo	Monto	Naturaleza	Características significativas
PASIVOS DIFERIDOS					
2.1.5	Pasivos Diferidos a Corto Plazo				
2.1.5.1	Ingresos Cobrados por Adelantado a Corto Plazo				
2.1.5.2	Intereses Cobrados por Adelantado a Corto Plazo				
2.1.5.9	Otros Pasivos Diferidos a Corto Plazo				
2.2.4	Pasivos Diferidos a Largo Plazo				
2.2.4.1	Créditos Diferidos a Largo Plazo				
2.2.4.2	Intereses Cobrados por Adelantado a Largo Plazo				
2.2.4.9	Otros Pasivos Diferidos a Largo Plazo				
SIN MOVIMIENTO					
PROVISIONES					
2.1.7	Provisiones a Corto Plazo				
2.1.7.1	Provisión para Demandas y Jucios a Corto Plazo				
2.1.7.2	Provisión para Contingencias a Corto Plazo				
2.1.7.9	Otras Provisiones a Corto Plazo				
2.2.6	Provisiones a Largo Plazo				
2.2.6.1	Provisión para Demandas y Jucios a Largo Plazo				
2.2.6.2	Provisión para Pensiones a Largo Plazo				
2.2.6.3	Provisión para Contingencias a Largo Plazo				
2.2.6.9	Otras Provisiones a Corto Plazo				
SIN MOVIMIENTO					

ALCALDESA MUNICIPAL

 LIC. ADRIANA HINOJOSA JIBANEZ
 PRESIDENCIA MUNICIPAL
 MIER, TAM. 2024 - 2027

TESORERO MUNICIPAL

 L.A.E. ROSAURA ROSALES LOPEZ
 TESORERIA MUNICIPAL
 MIER, TAM. 2024 - 2027

SINDICO MPAL / COMISION DE HACIENDA

 C.P. ABDON CANALES DIAZ
 SINDICATURA MUNICIPAL
 MIER, TAM. 2024 - 2027

CONTRALOR MUNICIPAL

 LIC. SAMARA ZOE JUAREZ BARRON
 CONTRALORIA MUNICIPAL
 MIER, TAM. 2024 - 2027

"Bajo protesta de decir verdad declaramos que los Estados Financieros y sus notas, son razonablemente correctos y son responsabilidad del emisor"



Municipio de Mier, Tamaulipas
Otros Pasivos
Al 31 diciembre de 2025



Se informará por tipo circulante o no circulante, los montos totales y sus características cualitativas significativas que les impacten financieramente.

- 2.1.9 Otros Pasivos a Corto Plazo
- 2.1.9.1 Ingresos por Clasificar
- 2.1.9.2 Recaudación por Participar
- 2.1.9.9 Otros Pasivos Circulantes

SIN MOVIMIENTO



“Bajo protesta de decir verdad declaramos que los Estados Financieros y sus notas, son razonablemente correctos y son responsabilidad del emisor”



Municipio de Mier, Tamaulipas
 Modificaciones a la Hacienda Pública / Patrimonio
 Del 01 de enero al 31 diciembre de 2025



Fecha	N° Póliza	Cuenta Contable	Nombre de la Cuenta	Debe	Haber	Saldo	Contracuenta (Cuenta y Nombre)	Descripción del tipo y naturaleza de la modificación o procedencia de los recursos.
3.1 HACIENDA PÚBLICA / PATRIMONIO CONTRIBUIDO								
3.2 HACIENDA PÚBLICA / PATRIMONIO GENERADO								
28-nov-25	D00879	3220-2016	RES EJ ANT 2016	17,000.00		- 13,977,428.35	1126-01-38; 1126-01-45	AJUSTE CONTABLE
03-nov-25	D00798	3220-2018	RES EJ ANT 2018	6,508.15		26,809,214.41	2111-2-1241	AJUSTE CONTABLE
01-ago-25	D00550	3220-2019	RES EJ 2019	115,000.00		16,694,301.78	1244-1-5411	AJUSTE CONTABLE
28-nov-25	D00879	3220-2020	RES EJ ANTS 2020	3,000.00		7,794,307.49	1126-01-93	AJUSTE CONTABLE
03-nov-25	D00797	3220-2021	RES EJ ANTS 2021		30,585.66	12,820,155.06	1112	AJUSTE CONTABLE
01-dic-25	D-00880	3220-2023	RES EJ ANTS 2023		44,398.41	37,489,645.43	1112	AJUSTE CONTABLE
01-dic-25	D-00880	3220-2022	RES EJ ANTS 2022	8.77		28,243,220.41	1112	AJUSTE CONTABLE
03-nov-25	D-00799	3220-2024	RES EJ ANTS 2024	7,992.06		27,708,093.54	1241-9-5191; 1244-1-5411; 5515-01-01	AJUSTE CONTABLE
SIN MOVIMIENTO								

ALCALDESA MUNICIPAL
 LIC. ADRIANA HINOJOSA IBÁÑEZ
 MIER, TAM. 2024-2027

TESORERO MUNICIPAL
 L.A.E. ROSAURA ROSALES LÓPEZ
 MIER, TAM. 2024-2027

SINDICO MPAL / COMISION DE HACIENDA
 C.P. ABDON CANALES DIAZ
 MIER, TAM. 2024-2027

CONTRALOR MUNICIPAL
 LIC. SAMARRA ZOE JAREZ BARRON
 MIER, TAM. 2024-2027

"Bajo protesta de decir verdad declaramos que los Estados Financieros y sus notas, son razonablemente correctos y son responsabilidad del emisor"



Municipio de Mier, Tamaulipas
Análisis de los saldos inicial y final del Efectivo y equivalentes
Del 01 de enero al 31 diciembre de 2025



Cuenta	Concepto	2025	2024	Variación
1.1.1	Efectivo y Equivalentes			
1.1.1.1	Efectivo	-	-	-
1.1.1.2	Bancos/Tesorería	13,699,833.87	7,024,761.30	6,675,072.57
1.1.1.3	Bancos/Dependencias y Otros	-	-	-
1.1.1.4	Inversiones Temporales (Hasta 3 meses)	- 0.44	400,979.30	- 400,979.74
1.1.1.5	Fondos con Afectación Específica	-	-	-
1.1.1.6	Depósitos de Fondos de Terceros en Garantía y/o Administración	-	-	-
1.1.1.9	Otros Efectivos y Equivalentes	-	-	-
	Total de Efectivo y Equivalentes	13,699,833.43	7,425,740.60	6,274,092.83

ALCALDESA MUNICIPAL
LIC. ADRIANA HINGJOSA IBÁÑEZ

TESORERO MUNICIPAL
L.A.E. ROSAURA ROSALES LOPEZ

SINDICO MUNICIPAL / COMISION DE HACIENDA
C.P. ABDON CÁNALES DÍAZ

CONTRALOR MUNICIPAL
LIC. SAMARA ZOE JUAREZ BARRON

“Bajo protesta de decir verdad declaramos que los Estados Financieros y sus notas, son razonablemente correctos y son responsabilidad del emisor”



Municipio de Mier, Tamaulipas
Adquisiciones de Actividades de Inversión Efectivamente Pagadas
Al 31 de diciembre de 2025



Cuenta	Cocepto	2025	2024
1.2.3	Bienes Inmuebles, Infraestructura y Construcciones en Proceso		
1.2.3.1	Terrenos		
1.2.3.2	Viviendas	900,000.00	900,000.00
1.2.3.3	Edificios no Habitacionales		
1.2.3.4	Infraestructura	157,414,401.62	160,210,656.72
1.2.3.5	Construcciones en Proceso en Bienes de Dominio Público		
1.2.3.6	Construcciones en Proceso en Bienes Proprios		
1.2.3.9	Otros Bienes Inmuebles		
	TOTAL	\$ 158,314,401.62	\$ 161,110,656.72
1.2.4	Bienes Muebles		
1.2.4.1	Mobiliario y Equipo de Administración	1,492,683.68	1,431,995.45
1.2.4.2	Mobiliario y Equipo Educativo y Recreativo	175,215.17	175,215.17
1.2.4.3	Equipo e Instrumental Médico y de Laboratorio	49,620.00	49,620.00
1.2.4.4	Vehículos y Equipo de Transporte	12,851,776.60	9,421,918.82
1.2.4.5	Equipo de Defensa y Seguridad		
1.2.4.6	Maquinaria, Otros Equipos y Herramientas	2,594,011.80	2,505,239.91
1.2.4.7	Colecciones, Obras de Arte y Objetos Valiosos		
1.2.4.8	Activos Biológicos		
	Otras Inversiones		
	<i>Desglosar y detallar el tipo de Otras Inversiones</i>		
	TOTAL	\$ 17,163,307.25	\$ 13,583,989.35

ALCALDESA MUNICIPAL
 LIC. ADRIANA HINOJOSA IBÁÑEZ
 MIER, TAM. 2024 - 2027

TESORERO MUNICIPAL
 L.A.E. ROSAURA ROSALES LOPEZ
 MIER, TAM. 2024 - 2027

SINDICOMPA/COMISION DE HACIENDA
 C.P. ABDON CANALES DIAZ
 MIER, TAM. 2024 - 2027

CONTRALOR MUNICIPAL
 LIC. SARA ZOE JUAREZ BARRON
 MIER, TAM. 2024 - 2027

“Bajo protesta de decir verdad declaramos que los Estados Financieros y sus notas, son razonablemente correctos y son responsabilidad del emisor”



Municipio de Mier, Tamaulipas
Conciliación de los Flujos de Efectivo Netos
Al 31 de diciembre de 2025



Concepto	2025	2024
Resultados del Ejercicio Ahorro/Desahorro	7,030,607.44	27,716,085.60
Movimientos de partidas (o rubros) que no afectan al efectivo		
<i>Depreciación</i>	261,649.81	
<i>Amortización</i>		
<i>Incrementos en las Provisiones</i>		
<i>Incrementos en inversiones producido por revaluación</i>		
<i>Ganancia/Pérdida en Venta de Bienes muebles, inmuebles e intangibles</i>		
<i>Incremento en Cuentas por Cobrar</i>		
Flujos de Efectivo Netos de las Actividades De Operación		
<p><i>Los conceptos incluidos en los movimientos de partidas (o rubros) que no afectan al efectivo, que aparecen en el presente formato son enunciativos y tienen como finalidad mostrar algunos ejemplos para elaborar esta Nota.</i></p>		

ALCALDESA
MUNICIPAL

LIC. ADRIANA
HINOJOSA IBANEZ
PRESIDENCIA MUNICIPAL
MIER, TAM. 2024 - 2027

TESORERO
MUNICIPAL

L.A.E. ROSAURA ROSALES
LOPEZ
SECRETARÍA DE FINANZAS
MIER, TAM. 2024 - 2027

SINDICO
MUNICIPAL / COMISION DE
HACIENDA

G.P. ABDÓN
GANALES DÍAZ
SECRETARÍA DE HACIENDA
MIER, TAM. 2024 - 2027

CONTRALOR
MUNICIPAL

LIC. SAMARA ZOE JUAREZ
BARRÓN
SECRETARÍA DE ADMINISTRACIÓN
MIER, TAM. 2024 - 2027

“Bajo protesta de decir verdad declaramos que los Estados Financieros y sus notas, son razonablemente correctos y son responsabilidad del emisor”



Municipio de Mier, Tamaulipas
Conciliación entre los Ingresos Presupuestarios y Contables
Del 01 de enero al 31 diciembre de 2025
(Cifras en pesos)



1. Total de Ingresos Presupuestarios		79,509,286.00
2. Más ingresos contables no presupuestarios		
2.1 Ingresos Financieros	\$	-
2.2 Incremento por variación de inventarios	\$	
2.3 Disminución del exceso de estimaciones por pérdida o deterioro u obsolescencia	\$	
2.4 Disminución del exceso de provisiones	\$	
2.5 Otros ingresos y beneficios varios	\$	
2.6 Otros ingresos contables no presupuestarios	\$	
3. Menos ingresos presupuestarios no contables		115,000.00
3.1 Aprovechamientos patrimoniales	\$	
3.2 Ingresos derivados de financiamientos	\$	
3.3 Otros Ingresos Presupuestarios no contables	115,000.00	
4. Total de Ingresos Contables (4 = 1 + 2 - 3)		79,394,286.00

ALCALDESA
MUNICIPAL

LIC. ADRIANA
HINOJOSA IBÁÑEZ

TESORERO
MUNICIPAL

L.A.E. ROSAURA ROSALES
LOPEZ

SINDICO MPAL./ COMISION
DE HACIENDA

C.P. ABDON CANALES
DIAZ

CONTRALOR
MUNICIPAL

LIC. SAMARA ZOE JUAREZ
BARRON

“Bajo protesta de decir verdad declaramos que los Estados Financieros y sus notas,
son razonablemente correctos y son responsabilidad del emisor”



Municipio de Mier, Tamaulipas
 Conciliación entre los Egresos Presupuestarios y los Gastos Contables
 Del 01 de enero al 31 diciembre de 2025



(Cifras en pesos)

1. Total de egresos presupuestarios		73,233,955.90
2. Menos egresos presupuestarios no contables		36,530,363.91
2.1 Materias Primas y Materiales de Producción y Comercialización	\$	
2.2 Materiales y Suministros	9,088,511.17	
2.3 Mobiliario y equipo de administración		
2.4 Mobiliario y equipo educacional recreativo	74,652.36	
2.5 Equipo e instrumental médico de laboratorio	\$	
2.6 Vehículos y equipo de transporte	3,796,966.41	
2.7 Equipo de defensa y seguridad	\$	
2.8 Maquinaria, otros equipos y herramientas	92,341.00	
2.9 Activos biológicos	\$	
2.10 Bienes inmuebles	\$	
2.11 Activos intangibles	\$	
2.12 Obra Pública en Bienes de Dominio Público	23,477,892.97	
2.13 Obra pública en bienes propios	\$	
2.14 Acciones y participaciones de capital	\$	
2.15 Compra de títulos y valores	\$	
2.16 Concesión de Préstamos	\$	
2.17 Inversiones en fideicomisos, mandatos y otros análogos	\$	
2.18 Provisiones para contingencias y otras erogaciones especiales	\$	
2.19 Amortización de la deuda pública	\$	
2.20 Adeudos de ejercicios fiscales anteriores (ADEFAS)	\$	
2.21 Otros Egresos Presupuestales No Contables	\$	
3. Mas gastos contables no presupuestales		35,624,309.05
3.1 Estimaciones, depreciaciones, deterioros, obsolescencia y amortizaciones	261,649.81	
3.2 Provisiones	\$	
3.3 Disminución de inventarios	\$	
3.4 Otros Gastos	\$	
3.5 Inversión Pública No Capitalizable	26,274,148.07	
3.6 Materiales y suministros (consumos)	9,088,511.17	
3.7 Otros Gastos Contables No Presupuestales	\$	
4. Total de Gasto Contable (4 = 1 - 2 + 3)		72,327,901.04

ALCALDESA MUNICIPAL
 LIC. ADRIANA HINOJOSA IBÁÑEZ
 MIER, TAM. 2024-2027

TESORERO MUNICIPAL
 L.A.E. ROSAURA ROSALES LOPEZ
 MIER, TAM. 2024-2027

SINDICO MPAL/ COMISION DE HACIENDA
 G.P. ABDON CANALES DIAZ
 MIER, TAM. 2024-2027

CONTRALOR MUNICIPAL
 LIC. SAMARA ZOE JUAREZ BARRON
 MIER, TAM. 2024-2027

“Bajo protesta de decir verdad declaramos que los Estados Financieros y sus notas, son razonablemente correctos y son responsabilidad del emisor”



MUNICIPIO DE MIER TAMAULIPAS

Formato 1 Estado de Situación Financiera Detallado - LDF
Al 31 de diciembre de 2024 y al 31 de diciembre de 2025
(PESOS)



Concepto (c)	2025	31 de diciembre de 2024	Concepto (c)	2025	31 de diciembre de 2024
ACTIVO			PASIVO		
Activo Circulante			Activo Circulante		
a. Efectivo y Equivalentes (a=a1+a2+a3+a4+a5+a6+a7)	13,699,834.00	7,024,761.00	a. Cuentas por Pagar a Corto Plazo (a=a1+a2+a3+a4+a5+a6+a7+a8+a9)	6,341,717.00	6,200,259.00
a1) Efectivo			a1) Servicios Personales por Pagar a Corto Plazo		6,506.00
a2) Bancos/Tesorería	13,699,834.00	7,024,761.00	a2) Proveedores por Pagar a Corto Plazo	4,296,407.00	4,296,407.00
a3) Bancos/Depositos y Otros			a3) Contratareas por Obras Públicas por Pagar a Corto Plazo		
a4) Inversiones Temporales (Hasta 3 meses)			a4) Participaciones y Aportaciones por Pagar a Corto Plazo		
a5) Fondos con Afectación Específica			a5) Transferencias Oligradas por Pagar a Corto Plazo		
a6) Depósitos de Fondos de Terceros en Garantía y/o Administración			a6) Intereses, Comisiones y Otros Gastos de la Deuda Pública por Pagar a Corto Plazo	1,112,249.00	1,074,566.00
a7) Otros Efectivos y Equivalentes			a7) Retenciones y Contribuciones por Pagar a Corto Plazo		
b. Derechos a Recibir Efectivo o Equivalentes (b=b1+b2+b3+b4+b5+b6+b7)	2,600,450.00	3,021,363.00	a8) Devoluciones de la Ley de Ingresos por Pagar a Corto Plazo		
b1) Inversiones Financieras de Corto Plazo		400,979.00	a9) Otras Cuentas por Pagar a Corto Plazo	933,062.00	835,795.00
b2) Cuentas por Cobrar a Corto Plazo			b. Documentos por Pagar a Corto Plazo (b=b1+b2+b3)		
b3) Deudores Diversos por Cobrar a Corto Plazo	4,716.00		b1) Documentos Comerciales por Pagar a Corto Plazo		
b4) Ingresos por Recuperar a Corto Plazo			b2) Documentos con Contratareas por Obras Públicas por Pagar a Corto Plazo		
b5) Deudores por Anticipos de la Tesorería a Corto Plazo			b3) Otros Documentos por Pagar a Corto Plazo		
b6) Préstamos Oligrados a Corto Plazo	52,492.00	77,142.00	c. Porción a Corto Plazo de la Deuda Pública a Largo Plazo (c=c1+c2)		
b7) Otros Derechos a Recibir Efectivo o Equivalentes a Corto Plazo	2,543,242.00	2,543,242.00	c1) Porción a Corto Plazo de la Deuda Pública		
c. Derechos a Recibir Bienes o Servicios (c=c1+c2+c3+c4+c5)	60,320.00		c2) Porción a Corto Plazo de Arrendamiento Financiero		
c1) Anticipo a Proveedores por Adquisición de Bienes y Prestación de Servicios a Corto Plazo	60,320.00		d. Títulos y Valores a Corto Plazo		
c2) Anticipo a Proveedores por Adquisición de Bienes Inmuebles y Muebles a Corto Plazo			e. Pasivos Diferidos a Corto Plazo (e=e1+e2+e3)		
c3) Anticipo a Proveedores por Adquisición de Bienes Intangibles a Corto Plazo			e1) Ingresos Cobrados por Adelantado a Corto Plazo		
c4) Anticipo a Contratareas por Obras Públicas a Corto Plazo			e2) Intereses Cobrados por Adelantado a Corto Plazo		
c5) Otros Derechos a Recibir Bienes o Servicios a Corto Plazo			e3) Otros Pasivos Diferidos a Corto Plazo		
d. Inventarios (d=d1+d2+d3+d4+d5)			f. Fondos y Bienes de Terceros en Garantía y/o Administración a Corto Plazo (f=f1+f2+f3+f4+f5+f6)		
d1) Inventario de Mercancías para Venta			f1) Fondos en Garantía a Corto Plazo		
d2) Inventario de Mercancías Terminadas			f2) Fondos en Administración a Corto Plazo		
d3) Inventario de Mercancías en Proceso de Elaboración			f3) Fondos Contingentes a Corto Plazo		
d4) Inventario de Materias Primas, Materiales y Suministros para Producción			f4) Fondos de Fideicomisos, Mandatos y Contratos Análogos a Corto Plazo		
d5) Bienes en Tránsito			f5) Otros Fondos de Terceros en Garantía y/o Administración a Corto Plazo		
e. Almacenes			f6) Valores y Bienes en Garantía a Corto Plazo		
f. Estimación por Pérdida o Deterioro de Activos Circulantes (f=f1+f2)			g. Provisiones a Corto Plazo (g=g1+g2+g3)		
f1) Estimaciones para Cuentas Incobrables por Derechos a Recibir Efectivo o Equivalentes			g1) Provisión para Demandas y Juicios a Corto Plazo		
f2) Estimación por Deterioro de Inventarios			g2) Provisión para Contingencias a Corto Plazo		
g. Otros Activos Circulantes (g=g1+g2+g3+g4)			g3) Otras Provisiones a Corto Plazo		
g1) Valores en Garantía			h. Otros Pasivos a Corto Plazo (h=h1+h2+h3)		
g2) Bienes en Garantía (excluye depósitos de fondos)			h1) Ingresos por Clasificar		
g3) Bienes Derivados de Embargos, Decomisos, Aseguramientos y Dación en Pago			h2) Recaudación por Participar		
g4) Adquisición con Fondos de Terceros			h3) Otros Pasivos Circulantes		

PRÉSIDENTE MUNICIPAL

LIC. ADRIANA HINOJOSA IBÁÑEZ

TESORERO MUNICIPAL

LIC. ROSA ROSALES SLOPEZ

SINDICO MPAL./COMISION DE HACIENDA

C.P. ABDON CANALES DIAZ



"Bajo protesta de decir verdad declaramos que los Estados Financieros y sus notas, son razonablemente correctos y son responsabilidad del emisor."




MUNICIPIO DE MIER TAMAULIPAS

Formato 1 Estado de Situación Financiera Detallado - LDF
Al 31 de diciembre de 2024 y al 31 de diciembre de 2025



(PESOS)

Concepto (c)	2025	31 de diciembre de 2024	Concepto (c)	2025	31 de diciembre de 2024
IA. Total de Activos Circulantes (IA = a + b + c + d + e + f + g)	16,360,605.00	10,046,125.00	IIA. Total de Pasivos Circulantes (IIA = a + b + c + d + e + f + g + h)	6,341,717.00	6,200,255.00
Activo No Circulante			Pasivo No Circulante		
a. Inversiones Financieras a Largo Plazo			a. Cuentas por Pagar a Largo Plazo		
b. Derechos a Recibir Efectivo o Equivalentes a Largo Plazo	158,314,402.00	161,110,657.00	b. Documentos por Pagar a Largo Plazo		
c. Bienes Inmuebles, Infraestructura y Construcciones en Proceso	17,163,307.00	13,583,989.00	c. Deuda Pública a Largo Plazo		
d. Bienes Muebles	62,417.00	62,417.00	d. Pasivos Diferidos a Largo Plazo		
e. Activos Intangibles			e. Fondos y Bienes de Terceros en Garantía y/o en Administración a Largo Plazo		
f. Depreciación, Deterioro y Amortización Acumulada de Bienes			f. Provisiones a Largo Plazo		
g. Activos Diferidos					
h. Estimación por Pérdida o Deterioro de Activos no Circulantes			IIIB. Total de Pasivos No Circulantes (IIIB = a + b + c + d + e + f)		
i. Otros Activos no Circulantes					
IB. Total de Activos No Circulantes (IB = a + b + c + d + e + f + g + h + i)	175,540,126.00	174,757,063.00	II. Total del Pasivo (II = IIA + IIIB)	6,341,717.00	6,200,255.00
I. Total del Activo (I = IA + IB)	191,900,730.00	184,803,188.00	HACIENDA PÚBLICA/PATRIMONIO		
			IIIA. Hacienda Pública/Patrimonio Contribuido (IIIA = a + b + c)	2,107,750.00	2,107,750.00
			a. Aportaciones		
			b. Donaciones de Capital		
			c. Actualización de la Hacienda Pública/Patrimonio		
			IIIB. Hacienda Pública/Patrimonio Generado (IIIB = a + b + c + d + e)	183,451,262.00	176,495,176.00
			a. Resultados del Ejercicio (Ahorro/ Desahorro)	7,030,608.00	27,716,086.00
			b. Resultados de Ejercicios Anteriores	176,420,654.00	148,779,093.00
			c. Revalúos		
			d. Reservas		
			e. Rectificaciones de Resultados de Ejercicios Anteriores		
			IIIC. Exceso o Insuficiencia en la Actualización de la Hacienda Pública/Patrimonio (IIIC=+a+b)		
			a. Resultado por Posición Monetaria		
			b. Resultado por Tenencia de Activos no Monetarios		
			III. Total Hacienda Pública/Patrimonio (III = IIIA + IIIB + IIIC)	185,559,013.00	178,602,929.00
			IV. Total del Pasivo y Hacienda Pública/Patrimonio (IV = II + III)	191,900,730.00	184,803,188.00



TESORERO MUNICIPAL
L.A.F. ROSAURA ROSALES LÓPEZ


PRESIDENTE MUNICIPAL
LIC. ADRIANA HINOJOSA IBÁÑEZ

CONTRALORIA MUNICIPAL
SONTRAFOR MUNICIPAL
LIC. SIMÓN JOSÉ JIMÉNEZ BARRÓN

"Bajo protesta de decir verdad declaramos que los Estados Financieros y sus notas, son razonablemente correctos y son responsabilidad del emisor"



MUNICIPIO DE MIER TAMAULIPAS
Formato 2 Informe Analítico de la Deuda Pública y Otros Pasivos - LDF
Del 1 de enero al 31 de diciembre de 2025



Denominación de la Deuda Pública y Otros Pasivos (c)	Saldo al 31 de diciembre de 2024 (d)	Disposiciones del Periodo (e)	Amortizaciones del Periodo (f)	Revaluaciones, Reclasificaciones y Otros Ajustes (g)	Saldo Final del Periodo (h) h=d+e-f+g	Pago de Intereses del Periodo (i)	Pago de Comisiones y demás costos asociados durante el Periodo (j)
1. Deuda Pública (1=A+B)	-	-	-	-	-	-	-
A. Corto Plazo (A=a1+a2+a3)	-	-	-	-	-	-	-
a1) Instituciones de Crédito	-	-	-	-	-	-	-
a2) Títulos y Valores	-	-	-	-	-	-	-
a3) Arrendamientos Financieros	-	-	-	-	-	-	-
B. Largo Plazo (B=b1+b2+b3)	-	-	-	-	-	-	-
b1) Instituciones de Crédito	-	-	-	-	-	-	-
b2) Títulos y Valores	-	-	-	-	-	-	-
b3) Arrendamientos Financieros	-	-	-	-	-	-	-
2. Otros Pasivos	6,200,259.00	-	-	-	6,341,717.00	-	-
3. Total de la Deuda Pública y Otros Pasivos (3=1+2)	6,200,259.00	-	-	-	6,341,717.00	-	-
4. Deuda Contingente ¹ (Informativo)	-	-	-	-	-	-	-
A. Deuda Contingente 1	-	-	-	-	-	-	-
B. Deuda Contingente 2	-	-	-	-	-	-	-
C. Deuda Contingente XX	-	-	-	-	-	-	-
5. Valor de Instrumentos Bono Cupón Cero ² (Informativo)	-	-	-	-	-	-	-
A. Instrumento Bono Cupón Cero 1	-	-	-	-	-	-	-
B. Instrumento Bono Cupón Cero 2	-	-	-	-	-	-	-
C. Instrumento Bono Cupón Cero XX	-	-	-	-	-	-	-
Obligaciones a Corto Plazo (k)	Monto Contratado (l)	Plazo Pactado (m)	Tasa de Interés (n)	Comisiones y Costos Relacionados (o)	Tasa Efectiva (p)		
6. Obligaciones a Corto Plazo (Informativo)	-	-	-	-	-	-	-
A. Crédito 1	-	-	-	-	-	-	-
B. Crédito 2	-	-	-	-	-	-	-
C. Crédito XX	-	-	-	-	-	-	-

¹ Se refiere a cualquier Financiamiento sin Tuerco o garantía de pago definida, que sea asumida de manera solidaria o subsidiaria por las Entidades Federativas con sus Municipios, organismos descentralizados y empresas de participación estatal mayoritaria y fideicomisos, locales o municipales, y por los Municipios con sus respectivos organismos descentralizados y empresas de participación municipal mayoritaria.

² Se refiere al valor del Bono Cupón Cero que respalda el pago de los créditos asociados al mismo (Activo).

PRESIDENCIA MUNICIPAL
MIER, TAM. 2024 - 2027
PRESIDENTE MUNICIPAL
LIC. ADRIANA HINOJOSA IBÁÑEZ

TESORERÍA MUNICIPAL
MIER, TAM. 2024 - 2027
TESORERO MUNICIPAL
L.A.E. ROSAURA ROSALES LOPEZ

SINDICATO MUNICIPAL
MIER, TAM. 2024 - 2027
SINDICO MPAL. COMISION DE HACIENDA
C.P. ABDON GAVALES DIAZ

CONTRALORIA MUNICIPAL
MIER, TAM. 2024 - 2027
CONTRADOR MUNICIPAL
LIC. SAMARAZOE JUÁREZ BARRÓN

"Bajo protesta de decir verdad declaramos que los Estados Financieros y sus notas, son razonablemente correctos y son responsabilidad del emisor"



Denominación de las Obligaciones Diferentes de Financiamiento (c)	Fecha del Contrato (d)	Fecha de inicio de operación del proyecto (e)	Fecha de vencimiento (f)	Monto de la inversión pactado (g)	Plazo pactado (h)	Monto promedio mensual del pago de la contraprestación (i)	Monto promedio mensual del pago de la inversión al XX de XXXX de 20XX (k)	Monto pagado de la inversión actualizado al XX de XXXX de 20XX (l)	Saldo pendiente por pagar de la inversión al XX de XXXX de 20XX (m = g - l)
A. Asociaciones Publico Privadas (APP's) a) APP 1 b) APP 2 c) APP 3 d) APP XX									
B. Otros Instrumentos (B=a+b+c+d) a) Otro Instrumento 1 b) Otro Instrumento 2 c) Otro Instrumento 3 d) Otro Instrumento XX									
C. Total de Obligaciones Diferentes de Financiamiento (C=A+B)									

SIN MOVIMIENTO

PRESIDENTE MUNICIPAL
 LIC. ADRIANA HINDOSA IBÁÑEZ
 MIER, TAM. 2024

TESORERO MUNICIPAL
 LIC. E. ROSAURA ROSALES LOPEZ
 MIER, TAM. 2024

SINDICATO MUNICIPAL / COMISION DE HACIENDA
 C.P. ABDON CANALES DIAZ
 MIER, TAM. 2024

CONTRALORIA MUNICIPAL
 CONTRALOR MUNICIPAL
 LIC. SAMARRA ZOE JUAREZ BARRON
 MIER, TAM. 2024



MUNICIPIO DE MIER TAMAULIPAS
Formato 4 Balance Presupuestario - LDF
Del 1 de enero al 31 de diciembre de 2025
(PESOS)



Concepto (c)	Estimado/ Aprobado (d)	Devengado	Recaudado/ Pagado
A. Ingresos Totales (A = A1+A2+A3)	72,680,000.00	79,509,286.00	1,423,130.00
A1. Ingresos de Libre Disposición	39,980,000.00	45,971,991.96	1,423,130.00
A2. Transferencias Federales Etiquetadas	32,700,000.00	33,537,294.04	-
A3. Financiamiento Neto	-	-	-
B. Egresos Presupuestarios1 (B = B1+B2)	72,680,000.00	73,233,955.90	50,057,150.00
B1. Gasto No Etiquetado (sin incluir Amortización de la Deuda Pública)	39,980,000.00	43,741,835.52	30,422,315.00
B2. Gasto Etiquetado (sin incluir Amortización de la Deuda Pública)	32,700,000.00	29,492,120.38	19,634,835.00
C. Remanentes del Ejercicio Anterior (C = C1 + C2)		-	-
C1. Remanentes de Ingresos de Libre Disposición aplicados en el periodo			
C2. Remanentes de Transferencias Federales Etiquetadas aplicados en el periodo			
I. Balance Presupuestario (I = A - B + C)	-	6,275,330.10	- 48,634,020.00
II. Balance Presupuestario sin Financiamiento Neto (II = I - A3)	-	6,275,330.10	- 48,634,020.00
III. Balance Presupuestario sin Financiamiento Neto y sin Remanentes del Ejercicio Anterior (III= II - C)	-	6,275,330.10	- 48,634,020.00

Concepto	Aprobado	Devengado	Pagado
E. Intereses, Comisiones y Gastos de la Deuda (E = E1+E2)	-	-	-
E1. Intereses, Comisiones y Gastos de la Deuda con Gasto No Etiquetado			
E2. Intereses, Comisiones y Gastos de la Deuda con Gasto Etiquetado			
IV. Balance Primario (IV = III + E)	-	6,275,330.10	- 48,634,020.00

Concepto	Estimado/ Aprobado	Devengado	Recaudado/ Pagado
F. Financiamiento (F = F1 + F2)	-	-	-
F1. Financiamiento con Fuente de Pago de Ingresos de Libre Disposición			
F2. Financiamiento con Fuente de Pago de Transferencias Federales Etiquetadas			
G. Amortización de la Deuda (G = G1 + G2)	-	-	-
G1. Amortización de la Deuda Pública con Gasto No Etiquetado			
G2. Amortización de la Deuda Pública con Gasto Etiquetado			
A3. Financiamiento Neto (A3 = F - G)	-	-	-

PRESIDENCIA MUNICIPAL
PRESIDENTE MUNICIPAL

LIC. ADRIANA HINOJOSA IBAÑEZ
 MIER, TAM. 2024-2027

SECRETARÍA DE FINANZAS
 SECRETARÍA DE FINANZAS
TESORERO MUNICIPAL

L.I.E. ROSAURA ROSALES LOPEZ
 MIER, TAM. 2024-2027

SINDICATURA MUNICIPAL
 SINDICATURA MUNICIPAL
SINDICO MPAL/ COMISION DE HACIENDA

C.P. ABDON OANALES DIAZ
 MIER, TAM. 2024-2027

CONTRALORIA MUNICIPAL
 CONTRALORIA MUNICIPAL
CONTRALOR MUNICIPAL

LIC. SAMARA ZOE JUÁREZ BARRÓN
 MIER, TAM. 2024-2027

“Bajo protesta de decir verdad declaramos que los Estados Financieros y sus notas, son razonablemente correctos y son responsabilidad del emisor”



MUNICIPIO DE MIER TAMAULIPAS
Formato 4 Balance Presupuestario - LDF
Del 1 de enero al 31 de diciembre de 2025
(PESOS)



Concepto	Estimado/ Aprobado	Devengado	Recaudado/ Pagado
A1. Ingresos de Libre Disposición	1,480,000.00	1,423,130.00	1,423,130.00
A3.1 Financiamiento Neto con Fuente de Pago de Ingresos de Libre Disposición (A3.1 = F1 - G1)	-	-	-
F1. Financiamiento con Fuente de Pago de Ingresos de Libre Disposición			
G1. Amortización de la Deuda Pública con Gasto No Etiquetado			
B1. Gasto No Etiquetado (sin incluir Amortización de la Deuda Pública)	39,980,000.00	30,422,315.00	30,422,315.00
C1. Remanentes de Ingresos de Libre Disposición aplicados en el periodo			
V. Balance Presupuestario de Recursos Disponibles (V = A1 + A3.1 - B1 + C1)	38,500,000.00	28,999,185.00	28,999,185.00
VI. Balance Presupuestario de Recursos Disponibles sin Financiamiento Neto (VI = V - A3.1)	38,500,000.00	28,999,185.00	28,999,185.00

Concepto	Estimado/ Aprobado	Devengado	Recaudado/ Pagado
A2. Transferencias Federales Etiquetadas			
A3.2 Financiamiento Neto con Fuente de Pago de Transferencias Federales Etiquetadas (A3.2 = F2 - G2)	-	-	-
F2. Financiamiento con Fuente de Pago de Transferencias Federales Etiquetadas			
G2. Amortización de la Deuda Pública con Gasto Etiquetado			
B2. Gasto Etiquetado (sin incluir Amortización de la Deuda Pública)	32,700,000.00	19,634,835.00	19,634,835.00
C2. Remanentes de Transferencias Federales Etiquetadas aplicados en el periodo			
VII. Balance Presupuestario de Recursos Etiquetados (VII = A2 + A3.2 - B2 + C2)	32,700,000.00	19,634,835.00	19,634,835.00
VIII. Balance Presupuestario de Recursos Etiquetados sin Financiamiento Neto (VIII = VII - A3.2)	32,700,000.00	19,634,835.00	19,634,835.00

PRESIDENTE MUNICIPAL

LIC. ADRIANA HINOJOSA IBÁÑEZ

TESORERO MUNICIPAL

L.A.E. ROSAURA ROSALES LOPEZ

SINDICO MPAL / COMISION DE HACIENDA

C.P. ABDON CANALES DÍAZ

CONTRALOR MUNICIPAL

LIC. SAMARA ZOE JUAREZ BARRON



MUNICIPIO DE MIER TAMAULIPAS
Formato 5 Estado Analítico de Ingresos Detallado - LDF
Del 1 de enero al 31 de diciembre de 2025
(PESOS)

Concepto (c)	Ingreso				Diferencia (e)
	Estimado (d)	Ampliaciones/ (Reducciones)	Modificado	Devengado	
Ingresos de Libre Disposición					
A. Impuestos	1,270,000.00	99,218.91	1,369,218.91	1,331,193.79	61,193.79
B. Cuotas y Aportaciones de Seguridad Social					
C. Contribuciones de Mejoras	210,000.00	48,428.96	258,428.96	163,128.96	46,871.04
D. Derechos					
E. Productos				115,000.00	115,000.00
F. Aprovechamientos					
G. Ingresos por Ventas de Bienes y Prestación de Servicios					
H. Participaciones	38,500,000.00	9,576,113.52	48,076,113.52	44,362,669.21	5,862,669.21
(H=h1+h2+h3+h4+h5+h6+h7+h8+h9+h10+h11)					
h1) Fondo General de Participaciones	31,500,000.00	3,971,134.97	35,471,134.97	35,471,134.97	3,971,134.97
h2) Fondo de Fomento Municipal					
h3) Fondo de Fiscalización y Recaudación	1,000,000.00	5,092,364.34	6,092,364.34	6,092,364.34	5,092,364.34
h4) Fondo de Compensación					
h5) Fondo de Extracción de Hidrocarburos	4,500,000.00		4,500,000.00	786,555.69	3,713,444.31
h6) Impuesto Especial Sobre Producción y Servicios					
h7) 0.136% de la Recaudación Federal Participable					
h8) 3.17% Sobre Extracción de Petróleo					
h9) Gasolinas y Diésel					
h10) Fondo del Impuesto Sobre la Renta					
h11) Fondo de Estabilización de los Ingresos de las Entidades Federativas					
I. Incentivos Derivados de la Colaboración Fiscal (I=i1+i2+i3+i4+i5)					
i1) Tenencia o Uso de Vehículos					
i2) Fondo de Compensación ISAN					
i3) Impuesto Sobre Automóviles Nuevos					
i4) Fondo de Compensación de Repecos-Intermedios					
i5) Otros Incentivos Económicos	1,500,000.00	512,614.21	2,012,614.21	2,012,614.21	512,614.21

PRESIDENTE MUNICIPAL

LIC. ADRIANA HINOJOSA IBANEZ

SECRETARÍA DE FINANZA
TESORERO MUNICIPAL

L.A.E. ROSAURA ROSALES LOPEZ

SINDICO MPAL/ COMISION DE HACIENDA

C.P. ABDON CANALES DIAZ

SECRETARÍA MUNICIPAL
CONTROLADOR MUNICIPAL

LIC. SAÚL ZUE JUÁREZ BARRÓN

"Bajo protesta de decir verdad declaramos, que los Estados Financieros y sus notas, son razonablemente correctos y son responsabilidad del Emisor"



MUNICIPIO DE MIER TAMAULIPAS
Formato 5 Estado Analítico de Ingresos Detallado - LDF
Del 1 de enero al 31 de diciembre de 2025
(PESOS)



Concepto (c)	Ingreso					Diferencia (e)
	Estimado (d)	Ampliaciones/ (Reducciones)	Modificado	Devengado	Recaudado	
J. Transferencias y Asignaciones	-	-	-	-	-	-
K. Convenios	-	-	-	-	-	-
k1) Otros Convenios y Subsidios	-	-	-	-	-	-
L. Otros Ingresos de Libre Disposición (L=I+I+2)	-	-	-	-	-	-
l1) Participaciones en Ingresos Locales	-	-	-	-	-	-
l2) Otros Ingresos de Libre Disposición	-	-	-	-	-	-
I. Total de Ingresos de Libre Disposición	39,980,000.00	9,723,761.39	49,703,761.39	45,971,991.96	45,971,991.96	5,991,991.96
(I=A+B+C+D+E+F+G+H+I+J+K+L)						
Ingresos Excedentes de Ingresos de Libre Disposición						
Transferencias Federales Etiquetadas						
A. Aportaciones (A=a1+a2+a3+a4+a5+a6+a7+a8)	25,200,000.00	6,406,999.76	31,606,999.76	24,553,336.00	24,553,336.00	646,664.00
a1) Fondo de Aportaciones para la Nómina Educativa y Gasto Operativo						
a2) Fondo de Aportaciones para los Servicios de Salud						
a3) Fondo de Aportaciones para la Infraestructura Social	19,500,000.00	3,708,661.99	23,208,661.99	18,403,638.00	18,403,638.00	1,096,362.00
a4) Fondo de Aportaciones para el Fortalecimiento de los Municipios y de las Demarcaciones Territoriales del Distrito Federal	5,700,000.00	2,698,337.77	8,398,337.77	6,149,698.00	6,149,698.00	449,698.00
a5) Fondo de Aportaciones Múltiples						
a6) Fondo de Aportaciones para la Educación Tecnológica y de Adultos						
a7) Fondo de Aportaciones para la Seguridad Pública de los Estados y del Distrito Federal						
a8) Fondo de Aportaciones para el Fortalecimiento de las Entidades Federativas						
B. Convenios (B=b1+b2+b3+b4)	-	2,975,366.66	2,975,366.66	2,975,366.66	2,975,366.66	2,975,366.66
b1) Convenios de Protección Social en Salud						
b2) Convenios de Descentralización						
b3) Convenios de Reasignación						
b4) Otros Convenios y Subsidios						
Total	25,200,000.00	9,723,761.39	31,606,999.76	24,553,336.00	24,553,336.00	646,664.00
Total	39,980,000.00	9,723,761.39	49,703,761.39	45,971,991.96	45,971,991.96	5,991,991.96

SECRETARÍA DE FINANZAS
TESORERO MUNICIPAL
L.E. ROSAURA ROSALES LOPEZ

SINDICO MPAL./COMISION DE HACIENDA
C.P. ABDON CAVALES DIAZ

CONTADOR MUNICIPAL
LIC. SAMARA ZOE JUAREZ BARRON

SECRETARÍA DE FINANZAS
TESORERO MUNICIPAL
L.E. ROSAURA ROSALES LOPEZ

SINDICO MPAL./COMISION DE HACIENDA
C.P. ABDON CAVALES DIAZ

CONTADOR MUNICIPAL
LIC. SAMARA ZOE JUAREZ BARRON

"Bajo protesta de decir verdad declaramos que los Estados Financieros y sus notas, son razonablemente correctos y son responsabilidad del emisor"



MUNICIPIO DE MIER TAMAULIPAS
Formato 5 Estado Analítico de Ingresos Detallado - LDF
Del 1 de enero al 31 de diciembre de 2025
(PESOS)



Concepto (c)	Ingreso					Diferencia (e)
	Estimado (d)	Ampliaciones/ (Reducciones)	Modificado	Devengado	Recaudado	
C. Fondos Distintos de Aportaciones (C=c1+c2)	7,500,000.00	829,989.00	8,329,989.00	6,008,591.38	6,008,591.38	1,491,408.62
c1) Fondo para Entidades Federativas y Municipios Productores de Hidrocarburos	7,500,000.00	829,989.00	8,329,989.00	6,008,591.38	6,008,591.38	1,491,408.62
c2) Fondo Minero						
D. Transferencias, Asignaciones, Subsidios y Subvenciones, y Pensiones y Jubilaciones						
E. Otras Transferencias Federales Etiquetadas						
II. Total de Transferencias Federales Etiquetadas (II = A + B + C + D + E)	32,700,000.00	10,212,355.42	42,912,355.42	33,537,294.04	33,537,294.04	837,294.04
III. Ingresos Derivados de Financiamientos (III = A)						
A. Ingresos Derivados de Financiamientos						
IV. Total de Ingresos (IV = I + II + III)	72,680,000.00	19,936,116.81	92,616,116.81	79,509,286.00	79,509,286.00	6,829,286.00
Datos Informativos						
1. Ingresos Derivados de Financiamientos con Fuente de Pago de Ingresos de Libre Disposición						
2. Ingresos Derivados de Financiamientos con Fuente de Pago de Transferencias Federales Etiquetadas						
3. Ingresos Derivados de Financiamientos (3 = 1 + 2)						

PRESIDENTE MUNICIPAL

LIC. ADRIANA HINOJOSA IBANEZ

TESORERO MUNICIPAL

L.A.E. ROSAURA ROSALES LOPEZ

SINDICO MPAL / COMISION DE HACIENDA

C.P. ABDÓN CAVALES DÍAZ

CONTRALOR MUNICIPAL

LIC. SAMARA ZOF JUÁREZ BARRÓN



MUNICIPIO DE MIER TAMAULIPAS
Formato 6a Estado Analítico del Ejercicio del Presupuesto de Egresos Detallado - LDF
Clasificación por Objeto del Gasto (Capítulo y Concepto)
Del 1 de enero al 31 de diciembre de 2025
(PESOS)



Concepto (c)	Egresos					Subejercicio (e)
	Aprobado (d)	Ampliaciones/ (Reducciones)	Modificado	Devengado	Pagado	
I. Gasto No Etiquetado (I=A+B+C+D+E+F+G+H+I)	39,980,000.00	12,224,603.05	52,204,603.05	43,741,835.52	43,741,835.52	8,462,767.53
A. Servicios Personales (A=a1+a2+a3+a4+a5+a6+a7)	24,900,000.00	-	24,900,000.00	22,691,915.84	22,691,915.84	2,208,083.16
a1) Remuneraciones al Personal de Carácter Permanente	21,990,000.00	974,427.00	21,015,573.00	20,771,491.73	20,771,491.73	244,081.27
a2) Remuneraciones al Personal de Carácter Transitorio	40,000.00	-	40,000.00	23,455.81	23,455.81	16,544.19
a3) Remuneraciones Adicionales y Especiales	2,850,000.00	974,427.00	3,824,427.00	1,896,968.30	1,896,968.30	1,927,458.70
a4) Seguridad Social	-	-	-	-	-	-
a5) Otras Prestaciones Sociales y Económicas	20,000.00	-	20,000.00	-	-	20,000.00
a6) Previsiones	-	-	-	-	-	-
a7) Pago de Estímulos a Servidores Públicos	-	-	-	-	-	-
B. Materiales y Suministros (B=b1+b2+b3+b4+b5+b6+b7+b8+b9)	7,100,000.00	1,678,103.87	8,778,103.87	8,534,093.17	8,534,093.17	244,011.70
b1) Materiales de Administración, Emisión de Documentos y Artículos Oficiales	600,000.00	97,980.00	697,980.00	684,236.43	684,236.43	13,743.57
b2) Alimentos y Utensilios	1,800,000.00	742,554.87	2,542,554.87	2,466,403.32	2,466,403.32	76,151.55
b3) Materias Primas y Materiales de Producción y Comercialización	-	-	-	-	-	-
b4) Materiales y Artículos de Construcción y de Reparación	2,020,000.00	129,032.00	1,890,968.00	1,791,456.75	1,791,456.75	99,511.25
b5) Productos Químicos, Farmacéuticos y de Laboratorio	50,000.00	-	50,000.00	37,524.73	37,524.73	12,475.27
b6) Combustibles, Lubricantes y Aditivos	2,000,000.00	462,985.00	2,462,985.00	2,462,982.00	2,462,982.00	3.00
b7) Vestuario, Blancos, Prendas de Protección y Artículos Deportivos	130,000.00	364,931.00	494,931.00	488,551.25	488,551.25	6,379.75
b8) Materiales y Suministros Para Seguridad	-	-	-	-	-	-
b9) Herramientas, Refacciones y Accesorios Menores	500,000.00	138,685.00	638,685.00	602,938.69	602,938.69	35,746.31
C. Servicios Generales (C=c1+c2+c3+c4+c5+c6+c7+c8+c9)	5,200,000.00	6,666,415.23	11,866,415.23	9,483,339.02	9,483,339.02	2,383,076.21
c1) Servicios Básicos	730,000.00	351,630.00	1,081,630.00	988,648.85	988,648.85	92,981.15
c2) Servicios de Arrendamiento	200,000.00	100,000.00	300,000.00	272,202.66	272,202.66	27,797.34
c3) Servicios Profesionales, Científicos, Técnicos y Otros Servicios	530,000.00	176,990.00	706,990.00	670,862.65	670,862.65	36,127.35
c4) Servicios Financieros, Bancarios y Comerciales	140,000.00	36,188.00	103,812.00	90,019.64	90,019.64	13,792.36
c5) Servicios de Instalación, Reparación, Mantenimiento y Conservación	500,000.00	343,848.00	843,848.00	816,164.05	816,164.05	27,683.95
c6) Servicios de Comunicación Social y Publicidad	150,000.00	34,403.00	115,597.00	115,595.54	115,595.54	1.46
c7) Servicios de Traslado y Viáticos	400,000.00	284,340.04	684,340.04	624,942.08	624,942.08	59,397.96
c8) Servicios Oficiales	1,800,000.00	5,480,198.19	7,280,198.19	5,214,453.55	5,214,453.55	2,065,744.64
c9) Otros Servicios Generales	750,000.00	-	750,000.00	690,450.00	690,450.00	59,550.00
D. Transferencias, Asignaciones, Subsidios y Otras Ayudas (D=d1+d2+d3+d4+d5+d6+d7+d8+d9)	1,050,000.00	499,547.00	1,549,547.00	1,477,694.13	1,477,694.13	71,852.87
d1) Transferencias Internas y Asignaciones al Sector Público	-	-	-	-	-	-
d2) Transferencias al Resto del Sector Público	-	-	-	-	-	-
d3) Subsidios y Subvenciones	-	-	-	-	-	-
d4) Ayudas Sociales	1,050,000.00	499,547.00	1,549,547.00	1,477,694.13	1,477,694.13	71,852.87
d5) Pensiones y Jubilaciones	-	-	-	-	-	-
d6) Transferencias a Fideicomisos, Mandatos y Otros Análogos	-	-	-	-	-	-
d7) Transferencias a la Seguridad Social	-	-	-	-	-	-
d8) Donativos	-	-	-	-	-	-
d9) Transferencias al Exterior	-	-	-	-	-	-
E. Bienes Muebles, Inmuebles e Intangibles (E=e1+e2+e3+e4+e5+e6+e7+e8+e9)	1,480,000.00	75,633.00	1,555,633.00	1,554,793.36	1,554,793.36	839.64
e1) Mobiliario y Equipo de Administración	100,000.00	24,540.00	75,460.00	74,652.36	74,652.36	807.64
e2) Mobiliario y Equipo Educacional y Recreativo	-	-	-	-	-	-
e3) Equipo e Instrumental Médico y de Laboratorio	-	-	-	-	-	-
e4) Vehículos y Equipo de Transporte	912,870.00	474,935.00	1,387,805.00	1,387,800.00	1,387,800.00	5.00
e5) Equipo de Defensa y Seguridad	-	-	-	-	-	-
e6) Maquinaria, Otros Equipos y Herramientas	50,000.00	42,343.00	92,343.00	92,341.00	92,341.00	2.00
e7) Activos Biológicos	-	-	-	-	-	-
e8) Bienes Inmuebles	417,130.00	417,105.00	834,235.00	-	-	25.00
e9) Activos Intangibles	-	-	-	-	-	-

PRESIDENTE MUNICIPAL
 LIC. ADRIANA HINOJOSA IBÁÑEZ
 MIER, TAM. 2024 - 2027

TESORERO MUNICIPAL
 L.A.E. ROSAURA ROSALES LOPEZ
 MIER, TAM. 2024 - 2027

SINDICO MPAL./COMISION DE HACIENDA
 C.P. ABDON CANALES DIAZ
 MIER, TAM. 2024 - 2027

CONTRALOR MUNICIPAL
 LIC. SAMARA ZOE JUAREZ BARRON
 MIER, TAM. 2024 - 2027

"Bajo protesta de decir verdad declaramos que los Estados Financieros y sus notas, son razonablemente correctos y son responsabilidad del emisor"



MUNICIPIO DE MIER TAMAULIPAS
Formato 6a Estado Analítico del Ejercicio del Presupuesto de Egresos Detallado - LDF
Clasificación por Objeto del Gasto (Capítulo y Concepto)
Del 1 de enero al 31 de diciembre de 2025
(PESOS)



Concepto (c)	Egresos					Subejercicio (e)
	Aprobado (d)	Ampliaciones/ (Reducciones)	Modificado	Devengado	Pagado	
F. Inversión Pública (F=f1+f2+f3)	-	3,504,903.95	3,504,903.95	-	-	3,504,903.95
f1) Obra Pública en Bienes de Dominio Público		3,504,903.95	3,504,903.95			3,504,903.95
f2) Obra Pública en Bienes Propios						-
f3) Proyectos Productivos y Acciones de Fomento						-
G. Inversiones Financieras y Otras Provisiones (G=g1+g2+g3+g4+g5+g6+g7)	-	-	-	-	-	-
g1) Inversiones Para el Fomento de Actividades Productivas						-
g2) Acciones y Participaciones de Capital						-
g3) Compra de Títulos y Valores						-
g4) Concesión de Préstamos						-
g5) Inversiones en Fideicomisos, Mandatos y Otros Análogos						-
Fideicomiso de Desastres Naturales (Informativo)						-
g6) Otras Inversiones Financieras						-
g7) Provisiones para Contingencias y Otras Erogaciones Especiales						-
H. Participaciones y Aportaciones (H=h1+h2+h3)	-	-	-	-	-	-
h1) Participaciones						-
h2) Aportaciones						-
h3) Convenios						-
I. Deuda Pública (I=i1+i2+i3+i4+i5+i6+i7)	250,000.00	-	200,000.00	-	-	50,000.00
i1) Amortización de la Deuda Pública						-
i2) Intereses de la Deuda Pública						-
i3) Comisiones de la Deuda Pública						-
i4) Gastos de la Deuda Pública						-
i5) Costo por Coberturas						-
i6) Apoyos Financieros						-
i7) Adeudos de Ejercicios Fiscales Anteriores (ADEFAS)	250,000.00	-	200,000.00	-	-	50,000.00
II. Gasto Etiquetado (II=A+B+C+D+E+F+G+H+I)	32,700,000.00	7,711,513.76	40,411,513.76	29,492,120.38	29,492,120.38	10,919,393.38
A. Servicios Personales (A=a1+a2+a3+a4+a5+a6+a7)	-	-	-	-	-	-
a1) Remuneraciones al Personal de Carácter Permanente						-
a2) Remuneraciones al Personal de Carácter Transitorio						-
a3) Remuneraciones Adicionales y Especiales						-
a4) Seguridad Social						-
a5) Otras Prestaciones Sociales y Económicas						-
a6) Previsiones						-
a7) Pago de Estímulos a Servidores Públicos						-
B. Materiales y Suministros (B=b1+b2+b3+b4+b5+b6+b7+b8+b9)	300,000.00	447,885.89	747,885.89	554,418.00	554,418.00	193,467.89
b1) Materiales de Administración, Emisión de Documentos y Artículos Oficiales						-
b2) Alimentos y Utensilios						-
b3) Materias Primas y Materiales de Producción y Comercialización						-
b4) Materiales y Artículos de Construcción y de Reparación	100,000.00	647,885.89	747,885.89	554,418.00	554,418.00	193,467.89
b5) Productos Químicos, Farmacéuticos y de Laboratorio						-
b6) Combustibles, Lubricantes y Aditivos	200,000.00	200,000.00				-
b7) Vestuario, Blancos, Prendas de Protección y Artículos Deportivos						-
b8) Materiales y Suministros Para Seguridad						-
b9) Herramientas, Refacciones y Accesorios Menores						-

PRESIDENTE MUNICIPAL

LIC. ADRIANA HINOJOSA IBÁÑEZ

TESORERO MUNICIPAL

L.A.E. ROSAURA ROSALES LÓPEZ

SINDICO MPAL./COMISION DE HACIENDA

C.P. ABDÓN CANALES DÍAZ

CONTRALOR MUNICIPAL

LIC. SAMARA ZOE JUÁREZ BARRÓN



MUNICIPIO DE MIER TAMAULIPAS
Formato 6a Estado Analítico del Ejercicio del Presupuesto de Egresos Detallado - LDF
Clasificación por Objeto del Gasto (Capítulo y Concepto)
Del 1 de enero al 31 de diciembre de 2025
(PESOS)



Concepto (c)	Egresos					Subejercicio (e)
	Aprobado (d)	Ampliaciones/ (Reducciones)	Modificado	Devengado	Pagado	
C. Servicios Generales (C=c1+c2+c3+c4+c5+c6+c7+c8+c9)	4,601,000.00	- 1,208,467.00	3,392,533.00	3,050,643.00	3,050,643.00	341,890.00
c1) Servicios Básicos	3,500,000.00	- 201,786.00	3,298,214.00	3,049,164.00	3,049,164.00	249,050.00
c2) Servicios de Arrendamiento	1,000,000.00	- 1,000,000.00	-	-	-	-
c3) Servicios Profesionales, Científicos, Técnicos y Otros Servicios	-	-	-	-	-	-
c4) Servicios Financieros, Bancarios y Comerciales	21,000.00	- 6,681.00	14,319.00	1,479.00	1,479.00	12,840.00
c5) Servicios de Instalación, Reparación, Mantenimiento y Conservación	80,000.00	-	80,000.00	-	-	80,000.00
c6) Servicios de Comunicación Social y Publicidad	-	-	-	-	-	-
c7) Servicios de Traslado y Viáticos	-	-	-	-	-	-
c8) Servicios Oficiales	-	-	-	-	-	-
c9) Otros Servicios Generales	-	-	-	-	-	-
D. Transferencias, Asignaciones, Subsidios y Otras Ayudas (D=d1+d2+d3+d4+d5+d6+d7+d8+d9)	-	-	-	-	-	-
d1) Transferencias Internas y Asignaciones al Sector Público	-	-	-	-	-	-
d2) Transferencias al Resto del Sector Público	-	-	-	-	-	-
d3) Subsidios y Subvenciones	-	-	-	-	-	-
d4) Ayudas Sociales	-	-	-	-	-	-
d5) Pensiones y Jubilaciones	-	-	-	-	-	-
d6) Transferencias a Fideicomisos, Mandatos y Otros Análogos	-	-	-	-	-	-
d7) Transferencias a la Seguridad Social	-	-	-	-	-	-
d8) Donativos	-	-	-	-	-	-
d9) Transferencias al Exterior	-	-	-	-	-	-
E. Bienes Muebles, Inmuebles e Intangibles (E=e1+e2+e3+e4+e5+e6+e7+e8+e9)	-	2,409,166.41	2,409,166.41	2,409,166.41	2,409,166.41	-
e1) Mobiliario y Equipo de Administración	-	-	-	-	-	-
e2) Mobiliario y Equipo Educativo y Recreativo	-	-	-	-	-	-
e3) Equipo e Instrumental Médico y de Laboratorio	-	-	-	-	-	-
e4) Vehículos y Equipo de Transporte	-	2,409,166.41	2,409,166.41	2,409,166.41	2,409,166.41	-
e5) Equipo de Defensa y Seguridad	-	-	-	-	-	-
e6) Maquinaria, Otros Equipos y Herramientas	-	-	-	-	-	-
e7) Activos Biológicos	-	-	-	-	-	-
e8) Bienes Inmuebles	-	-	-	-	-	-
e9) Activos Intangibles	-	-	-	-	-	-
F. Inversión Pública (F=f1+f2+f3)	27,799,000.00	6,062,928.46	33,861,928.46	23,477,892.97	23,477,892.97	10,384,035.49
f1) Obra Pública en Bienes de Dominio Público	27,799,000.00	6,062,928.46	33,861,928.46	23,477,892.97	23,477,892.97	10,384,035.49
f2) Obra Pública en Bienes Propios	-	-	-	-	-	-
f3) Proyectos Productivos y Acciones de Fomento	-	-	-	-	-	-
G. Inversiones Financieras y Otras Provisiones (G=g1+g2+g3+g4+g5+g6+g7)	-	-	-	-	-	-
g1) Inversiones Para el Fomento de Actividades Productivas	-	-	-	-	-	-
g2) Acciones y Participaciones de Capital	-	-	-	-	-	-
g3) Compra de Títulos y Valores	-	-	-	-	-	-
g4) Concesión de Préstamos	-	-	-	-	-	-
g5) Inversiones en Fideicomisos, Mandatos y Otros Análogos	-	-	-	-	-	-
Fideicomiso de Desastres Naturales (Informativo)	-	-	-	-	-	-
g6) Otras Inversiones Financieras	-	-	-	-	-	-
g7) Provisiones para Contingencias y Otras Erogaciones Especiales	-	-	-	-	-	-

PRESIDENTE MUNICIPAL

 LIC. ADRIANA HINOJOSA IBÁÑEZ

TESORERO MUNICIPAL

 L.E. ROSAURA ROSALES LOPEZ

SINDICO MPAL / COMISION DE HACIENDA

 C.P. ABDON CANALES DIAZ

CONTRALORIA MUNICIPAL

 LIC. SAMARA ZOE JUÁREZ BARRÓN



MUNICIPIO DE MIER TAMAULIPAS
Formato 6a Estado Analítico del Ejercicio del Presupuesto de Egresos Detallado - LDF
Clasificación por Objeto del Gasto (Capítulo y Concepto)
Del 1 de enero al 31 de diciembre de 2025
(PESOS)



Concepto (c)	Egresos					Subejercicio (e)
	Aprobado (d)	Ampliaciones/ (Reducciones)	Modificado	Devengado	Pagado	
H. Participaciones y Aportaciones (H=h1+h2+h3)	-	-	-	-	-	-
h1) Participaciones	-	-	-	-	-	-
h2) Aportaciones	-	-	-	-	-	-
h3) Convenios	-	-	-	-	-	-
I. Deuda Pública (I=i1+i2+i3+i4+i5+i6+i7)	-	-	-	-	-	-
i1) Amortización de la Deuda Pública	-	-	-	-	-	-
i2) Intereses de la Deuda Pública	-	-	-	-	-	-
i3) Comisiones de la Deuda Pública	-	-	-	-	-	-
i4) Gastos de la Deuda Pública	-	-	-	-	-	-
i5) Costo por Coberturas	-	-	-	-	-	-
i6) Apoyos Financieros	-	-	-	-	-	-
i7) Adeudos de Ejercicios Fiscales Anteriores (ADEFAS)	-	-	-	-	-	-
III. Total de Egresos (III = I + II)	72,680,000.00	19,936,116.81	92,616,116.81	73,233,955.90	73,233,955.90	19,382,160.91

PRESIDENTE MUNICIPAL

 LIC. ADRIANA HINOJOSA IBÁÑEZ

TESORERO MUNICIPAL

 L.A.E. ROSAURA ROSALES LOPEZ

SINDICO MPAL/COMISION DE HACIENDA

 G.P. ABDÓN CANALES DÍAZ

CONTRALOR MUNICIPAL

 LIC. SAMARA ZOE JUÁREZ BARRÓN



MUNICIPIO DE MIER TAMAULIPAS

Formato 6b Estado Analítico del Ejercicio del Presupuesto de Egresos Detallado - LDF

Clasificación Administrativa


Del 1 de enero al 31 de diciembre de 2025

(PESOS)



Concepto (c)	Egresos					Subejercicio (e)
	Aprobado (d)	Ampliaciones/ (Reducciones)	Modificado	Devengado	Pagado	
I. Gasto No Etiquetado (I=A+B+C+D+E+F+G+H) A. Dependencia o Unidad Administrativa 1 B. Dependencia o Unidad Administrativa 2 C. Dependencia o Unidad Administrativa 3 D. Dependencia o Unidad Administrativa 4 E. Dependencia o Unidad Administrativa 5 F. Dependencia o Unidad Administrativa 6 G. Dependencia o Unidad Administrativa 7 H. Dependencia o Unidad Administrativa xx	39,980,000.00	12,224,603.05	52,204,603.05	43,741,835.52	43,741,835.52	8,462,767.53
II. Gasto Etiquetado (II=A+B+C+D+E+F+G+H) A. Dependencia o Unidad Administrativa 1 B. Dependencia o Unidad Administrativa 2 C. Dependencia o Unidad Administrativa 3 D. Dependencia o Unidad Administrativa 4 E. Dependencia o Unidad Administrativa 5 F. Dependencia o Unidad Administrativa 6 G. Dependencia o Unidad Administrativa 7 H. Dependencia o Unidad Administrativa xx	32,700,000.00	7,711,513.76	40,411,513.76	29,492,120.38	29,492,120.38	10,919,393.38
III. Total de Egresos (III = I + II)	72,680,000.00	19,936,116.81	92,616,116.81	73,233,955.90	73,233,955.90	19,382,160.91


 PRESIDENTE MUNICIPAL
 LIC. ADRIANA HINOJOSA IBANEZ
 MIER, TAM. 2024-2027


 TESORERO MUNICIPAL
 LIC. E. ROSAURA ROSALES LOPEZ
 MIER, TAM. 2024-2027


 SINDICO MPAL/COMISION DE HACIENDA
 C.P. ABDON CANALES DIAZ
 MIER, TAM. 2024-2027


 CONTRALOR MUNICIPAL
 LIC. SAMIRA ZOE JUAREZ BARRON
 MIER, TAM. 2024-2027

“Bajo protesta de decir verdad declaramos que los Estados Financieros y sus notas, son razonablemente correctos y son responsabilidad del emisor”



MUNICIPIO DE MIER TAMAULIPAS
Formato 6c Estado Analítico del Ejercicio del Presupuesto de Egresos Detallado - LDF
Clasificación Funcional (Finalidad y Función)
Del 1 de enero al 31 de diciembre de 2025
(PESOS)



Concepto (c)	Egresos					Subejercicio (e)
	Aprobado (d)	Ampliaciones/ (Reducciones)	Modificado	Devengado	Pagado	
I. Gasto No Etiquetado (I=A+B+C+D)	39,980,000.00	12,224,603.05	52,204,603.05	43,741,835.52	43,741,835.52	8,462,767.53
A. Gobierno (A=a1+a2+a3+a4+a5+a6+a7+a8)	37,450,000.00	8,144,519.10	45,594,519.10	40,709,348.03	40,709,348.03	4,885,171.07
a1) Legislación						-
a2) Justicia						-
a3) Coordinación de la Política de Gobierno						-
a4) Relaciones Exteriores						-
a5) Asuntos Financieros y Hacendarios						-
a6) Seguridad Nacional						-
a7) Asuntos de Orden Público y de Seguridad Interior						-
a8) Otros Servicios Generales						-
B. Desarrollo Social (B=b1+b2+b3+b4+b5+b6+b7)	1,050,000.00	499,547.00	1,549,547.00	1,477,694.13	1,477,694.13	71,852.87
b1) Protección Ambiental						-
b2) Vivienda y Servicios a la Comunidad						-
b3) Salud						-
b4) Recreación, Cultura y Otras Manifestaciones Sociales						-
b5) Educación						-
b6) Protección Social						-
b7) Otros Asuntos Sociales						-
C. Desarrollo Económico (C=c1+c2+c3+c4+c5+c6+c7+c8+c9)	1,480,000.00	3,580,536.95	5,060,536.95	1,554,793.36	1,554,793.36	3,505,743.59
c1) Asuntos Económicos, Comerciales y Laborales en General						-
c2) Agropecuaria, Silvicultura, Pesca y Caza						-
c3) Combustibles y Energía						-
c4) Minería, Manufacturas y Construcción						-
c5) Transporte						-
c6) Comunicaciones						-
c7) Turismo						-
c8) Ciencia, Tecnología e Innovación						-
c9) Otras Industrias y Otros Asuntos Económicos						-
D. Otras No Clasificadas en Funciones Anteriores (D=d1+d2+d3+d4)						-
d1) Transacciones de la Deuda Publica / Costo Financiero de la Deuda						-
d2) Transferencias, Participaciones y Aportaciones Entre Diferentes Niveles y Ordenes de Gobierno						-
d3) Saneamiento del Sistema Financiero						-
d4) Adeudos de Ejercicios Fiscales Anteriores						-
II. Gasto Etiquetado (II=A+B+C+D)	32,700,000.00	7,711,513.76	40,411,513.76	29,492,120.38	29,492,120.38	10,919,393.38
A. Gobierno (A=a1+a2+a3+a4+a5+a6+a7+a8)	4,901,000.00	760,581.11	4,140,418.89	3,605,061.00	3,605,061.00	535,357.89
a1) Legislación						-
a2) Justicia						-
a3) Coordinación de la Política de Gobierno						-
a4) Relaciones Exteriores						-
a5) Asuntos Financieros y Hacendarios						-
a6) Seguridad Nacional						-
a7) Asuntos de Orden Público y de Seguridad Interior						-
a8) Otros Servicios Generales						-

PRESIDENTE MUNICIPAL
 LIC. ADRIANA HINOJOSA IBÁÑEZ

TESORERO MUNICIPAL
 L.A.E. ROSAURA ROSALES LOPEZ

SINDICATO MPAL. / COMISION DE HACIENDA
 C.PI. ABDON CANALES DIAZ

CONTRALORIA MUNICIPAL
 LIC. SAMARA ZOE JUAREZ BARRON

"Bajo protesta de decir verdad declaramos que los Estados Financieros y sus notas, son razonablemente correctos y son responsabilidad del emisor."



MUNICIPIO DE MIER TAMAULIPAS
Formato 6c Estado Analítico del Ejercicio del Presupuesto de Egresos Detallado - LDF
Clasificación Funcional (Finalidad y Función)
Del 1 de enero al 31 de diciembre de 2025
(PESOS)



Concepto (c)	Egresos					Subejercicio (e)
	Aprobado (d)	Ampliaciones/ (Reducciones)	Modificado	Devengado	Pagado	
B. Desarrollo Social (B=b1+b2+b3+b4+b5+b6+b7)						
b1) Protección Ambiental						
b2) Vivienda y Servicios a la Comunidad						
b3) Salud						
b4) Recreación, Cultura y Otras Manifestaciones Sociales						
b5) Educación						
b6) Protección Social						
b7) Otros Asuntos Sociales						
C. Desarrollo Económico (C=c1+c2+c3+c4+c5+c6+c7+c8+c9)	27,799,000.00	8,472,094.87	36,271,094.87	25,887,059.38	25,887,059.38	10,384,035.49
c1) Asuntos Económicos, Comerciales y Laborales en General						
c2) Agropecuaria, Silvicultura, Pesca y Caza						
c3) Combustibles y Energía						
c4) Minería, Manufacturas y Construcción						
c5) Transporte						
c6) Comunicaciones						
c7) Turismo						
c8) Ciencia, Tecnología e Innovación						
c9) Otras Industrias y Otros Asuntos Económicos						
D. Otras No Clasificadas en Funciones Anteriores (D=d1+d2+d3+d4)						
d1) Transacciones de la Deuda Publica / Costo Financiero de la Deuda						
d2) Transferencias, Participaciones y Aportaciones Entre Diferentes Niveles y Ordenes de Gobierno						
d3) Saneamiento del Sistema Financiero						
d4) Adeudos de Ejercicios Fiscales Anteriores						
III. Total de Egresos (III = I + II)	72,680,000.00	19,936,116.81	92,616,116.81	73,243,955.90	73,233,955.90	19,382,160.91

PRESIDENTE MUNICIPAL

LIC. ADRIANA HINOJOSA IBANEZ

TESORERO MUNICIPAL

L.A. ROSAURA ROSALES LOPEZ

SINDICO MPAL./COMISION DE HACIENDA

C.P. ABDON CANALES DIAZ

CONTRATOR MUNICIPAL

LIC. SAMARA ZOE JUAREZ BARRON



MUNICIPIO DE MIER TAMAULIPAS

Formato 6d Estado Analítico del Ejercicio del Presupuesto de Egresos Detallado - LDF

Clasificación de Servicios Personales por Categoría

Del 1 de enero al 31 de diciembre de 2025

(PESOS)



Concepto (c)	Egresos					Subejercicio (e)
	Aprobado (d)	Ampliaciones/ (Reducciones)	Modificado	Devengado	Pagado	
I. Gasto No Etiquetado (I=A+B+C+D+E+F)	24,900,000.00	-	24,900,000.00	22,691,915.84	22,691,915.84	2,208,084.16
A. Personal Administrativo y de Servicio Público	24,900,000.00	-	24,900,000.00	22,691,915.84	22,691,915.84	2,208,083.16
B. Magisterio	-	-	-	-	-	-
C. Servicios de Salud (C=c1+c2)	-	-	-	-	-	-
c1) Personal Administrativo	-	-	-	-	-	-
c2) Personal Médico, Paramédico y afin	-	-	-	-	-	-
D. Seguridad Pública	-	-	-	-	-	-
E. Gastos asociados a la implementación de nuevas leyes federales o reformas a las mismas (E = e1 + e2)	-	-	-	-	-	-
e1) Nombre del Programa o Ley 1	-	-	-	-	-	-
e2) Nombre del Programa o Ley 2	-	-	-	-	-	-
F. Sentencias laborales definitivas	-	-	-	-	-	-
II. Gasto Etiquetado (II=A+B+C+D+E+F)	-	-	-	-	-	-
A. Personal Administrativo y de Servicio Público	-	-	-	-	-	-
B. Magisterio	-	-	-	-	-	-
C. Servicios de Salud (C=c1+c2)	-	-	-	-	-	-
c1) Personal Administrativo	-	-	-	-	-	-
c2) Personal Médico, Paramédico y afin	-	-	-	-	-	-
D. Seguridad Pública	-	-	-	-	-	-
E. Gastos asociados a la implementación de nuevas leyes federales o reformas a las mismas (E = e1 + e2)	-	-	-	-	-	-
e1) Nombre del Programa o Ley 1	-	-	-	-	-	-
e2) Nombre del Programa o Ley 2	-	-	-	-	-	-
F. Sentencias laborales definitivas	-	-	-	-	-	-
III. Total del Gasto en Servicios Personales (III = I + II)	24,900,000.00	-	24,900,000.00	22,691,915.84	22,691,915.84	2,208,084.16

PRÉSIDENTE MUNICIPAL
 LIC. ADRIANA HINOJOSA IBÁÑEZ

TESORERO MUNICIPAL
 L.A.E. ROSAURA ROSALES LÓPEZ

SINDICO MPAL. / COMISION DE HACIENDA
 C.P. ABBON GANALES DIAZ

CONTRALOR MUNICIPAL
 LIC. SAMIRA ZOBE JUÁREZ BARRÓN

"Bajo protesta de decir verdad declaramos que los Estados Financieros y sus notas, son razonablemente correctos y son responsabilidad del emisor"



COMISION MUNICIPAL DE AGUA POTABLE Y ALCANTARILLADO DEL MUNICIPIO DE MIER TAMAULIPAS


Estado de Actividades

Del 01 de Enero al 31 de Diciembre del 2025


(Cifras en Pesos)



	2025 (actual)	2024 (anterior)
4 INGRESOS Y OTROS BENEFICIOS		
4.1 Ingresos de la Gestión:	7,070,693.99	5,655,916.45
4.1.1 Impuestos		
4.1.2 Cuotas y aportaciones de seguridad social		
4.1.3 Contribuciones de Mejoras		
4.1.4 Derechos	7,070,693.99	5,655,916.45
4.1.5 Productos		
4.1.6 Aprovechamientos		
4.1.7 Ingresos por Venta de Bienes y Prestación de Servicios		
Participaciones, Aportaciones, Convenios, Incentivos Derivados de la Colaboración Fiscal, Fondos Distintos de Aportaciones, Transferencias, Asignaciones, Subsidios y Subvenciones, y Pensiones y Jubilaciones	-	-
4.2.1 Participaciones, Aportaciones, Convenios, Incentivos Derivados de la Colaboración Fiscal y Fondos Distintos de Aportaciones		
4.2.2 Transferencias, Asignaciones, Subsidios y Subvenciones, y Pensiones y Jubilaciones		
4.3 Otros Ingresos y Beneficios	-	-
4.3.1 Ingresos Financieros		
4.3.2 Incremento por Variación de Inventarios		
4.3.3 Disminución del Exceso de Estimaciones por Pérdida o Deterioro u Obsolescencia		
4.3.4 Disminución del Exceso de Provisiones		
4.3.9 Otros Ingresos y Beneficios Varios		
Total de Ingresos y Otros Beneficios	7,070,693.99	5,655,916.45
5 GASTOS Y OTRAS PÉRDIDAS		
5.1 Gastos de Funcionamiento	6,774,251.92	5,753,814.26
5.1.1 Servicios Personales	3,749,603.60	3,052,135.41
5.1.2 Materiales y Suministros	1,081,734.69	1,254,113.09
5.1.3 Servicios Generales	1,942,913.63	1,447,565.76
5.2 Transferencias, Asignaciones, Subsidios y Otras Ayudas	-	-
5.2.1 Transferencias Internas y Asignaciones al Sector Público		
5.2.2 Transferencias al Resto del Sector Público		
5.2.3 Subsidios y Subvenciones		
5.2.4 Ayudas Sociales		
5.2.5 Pensiones y Jubilaciones		
5.2.6 Transferencias a Fideicomisos, Mandatos y Contratos Análogos		
5.2.7 Transferencias a la Seguridad Social		


PRESIDENTE DEL CONSEJO DE ADMINISTRACION
LIC. ADRIANA HINOJOSA IBAÑEZ
AUTORIZO




GERENTE GENERAL
C. HOMERO ONOFRE FERNANDEZ VIVANCO
ELABORO Y PRESENTO

"Bajo protesta de decir verdad declaramos que los Estados Financieros y sus notas, son razonablemente correctos y son responsabilidad del emisor"





COMISION MUNICIPAL DE AGUA POTABLE Y ALCANTARILLADO DEL MUNICIPIO DE MIER TAMAULIPAS
Estado de Actividades
Del 01 de Enero al 31 de Diciembre del 2025
(Cifras en Pesos)



	2025 (actual)	2024 (anterior)
5.2.8 Donativos		
5.2.9 Transferencias al Exterior		
5.3 Participaciones y Aportaciones	-	-
5.3.1 Participaciones		
5.3.2 Aportaciones		
5.3.3 Convenios		
5.4 Intereses, Comisiones y Otros Gastos de la Deuda Pública	-	-
5.4.1 Intereses de la Deuda Pública		
5.4.2 Comisiones de la Deuda Pública		
5.4.3 Gastos de la Deuda Pública		
5.4.4 Costo por Coberturas		
5.4.5 Apoyos Financieros		
5.5 Otros Gastos y Pérdidas Extraordinarias	-	-
5.5.1 Estimaciones, Depreciaciones, Deterioros, Obsolescencia y Amortizaciones		
5.5.2 Provisiones		
5.5.3 Disminución de Inventarios		
5.5.9 Otros Gastos		
5.6 Inversión Pública	-	-
5.6.1 Inversión Pública No Capitalizable		
Total de Gastos y Otras Pérdidas	6,774,251.92	5,753,814.26
Resultado del Ejercicio (Ahorro/Desahorro)	296,442.07	- 97,897.81


 PRESIDENTE DEL CONSEJO DE ADMINISTRACION
 LIC. ADRIANA HINOJOSA IBAÑEZ
 AUTORIZO



 GERENTE GENERAL
 HOMERO ONOFRE FERNANDEZ VIVANCO
 ELABORO Y PRESENTO
 COMISION MUNICIPAL DE AGUA POTABLE Y
 ALCANTARILLADO DEL MUNICIPIO DE
 MIER TAMAULIPAS



COMISION MUNICIPAL DE AGUA POTABLE Y ALCANTARILLADO DEL MUNICIPIO DE MIER TAMAULIPAS
 Estado de Actividades Analítico Mensual
 Del 01 de enero al 31 de Diciembre del 2025
 (Cifras en Pesos)



	ENE	FEB	MAR	ABR	MAY	JUN	JUL	AGO	SEP	OCT	NOV	DIC	TOTAL
4 INGRESOS Y OTROS BENEFICIOS	485,770.24	529,736.97	621,838.47	585,383.58	668,290.22	678,105.78	558,082.94	551,557.72	563,381.07	647,271.26	602,174.47	579,121.27	7,070,693.99
4.1 Ingresos de la Gestión:	485,770.24	529,736.97	621,838.47	585,383.58	668,290.22	678,105.78	558,082.94	551,557.72	563,381.07	647,271.26	602,174.47	579,121.27	7,070,693.99
4.1.1 Derechos	485,770.24	529,736.97	621,838.47	585,383.58	668,290.22	678,105.78	558,082.94	551,557.72	563,381.07	647,271.26	602,174.47	579,121.27	7,070,693.99
4.1.1.1 Derechos por Prestación de Servicios	485,770.24	529,736.97	621,838.47	585,383.58	668,290.22	678,105.78	558,082.94	551,557.72	563,381.07	647,271.26	602,174.47	579,121.27	7,070,693.99
4.1.1.2 Accesos de Derechos	-	-	584,141.47	585,383.58	583,999.22	651,358.78	531,383.94	487,604.72	541,906.07	647,271.26	602,174.47	481,723.27	6,712,483.99
4.1.1.3 Otros Derechos	-	-	37,697.00	-	84,291.00	26,747.00	26,679.00	63,953.00	21,475.00	-	-	97,398.00	358,240.00
4.1.1.4 Productos	-	-	-	-	-	-	-	-	-	-	-	-	-
4.1.1.5 Enajenación de Bienes Muebles no Sujetos a ser Inventariados (Derogado)	-	-	-	-	-	-	-	-	-	-	-	-	-
4.1.1.6 Accesos de Productos (Derogada)	-	-	-	-	-	-	-	-	-	-	-	-	-
4.1.1.7 Otros Productos que Generen Ingresos Corrientes (Derogada)	-	-	-	-	-	-	-	-	-	-	-	-	-
4.1.1.8 Aprovechamientos	-	-	-	-	-	-	-	-	-	-	-	-	-
4.1.1.9 Otros Aprovechamientos	-	-	-	-	-	-	-	-	-	-	-	-	-
4.1.2 Ingresos por Venta de Bienes y Prestación de Servicios	-	-	-	-	-	-	-	-	-	-	-	-	-
4.1.2.1 Ingresos por Venta de Bienes y Prestación de Servicios de Instituciones Públicas de Seguridad Social	-	-	-	-	-	-	-	-	-	-	-	-	-
4.1.2.2 Ingresos por Venta de Bienes y Prestación de Servicios de Empresas Productivas del Estado	-	-	-	-	-	-	-	-	-	-	-	-	-
4.1.2.3 Ingresos por Venta de Bienes y Prestación de Servicios de Entidades Paraestatales y Fideicomisos No Empresariales y No Financieros	-	-	-	-	-	-	-	-	-	-	-	-	-
4.1.2.4 Ingresos por Venta de Bienes y Prestación de Servicios de Entidades Paraestatales Empresariales No Financieras con Participación Estatal Mayoritaria	-	-	-	-	-	-	-	-	-	-	-	-	-
4.1.2.5 Ingresos por Venta de Bienes y Prestación de Servicios de Entidades Paraestatales Empresariales Financieras Monetarias con Participación Estatal Mayoritaria	-	-	-	-	-	-	-	-	-	-	-	-	-
4.1.2.6 Ingresos por Venta de Bienes y Prestación de Servicios de Entidades Paraestatales Empresariales Financieras No Monetarias con Participación Estatal Mayoritaria	-	-	-	-	-	-	-	-	-	-	-	-	-
4.1.2.7 Ingresos por Venta de Bienes y Prestación de Servicios de Fideicomisos Financieros Públicos con Participación Estatal Mayoritaria	-	-	-	-	-	-	-	-	-	-	-	-	-
4.1.2.8 Ingresos por Venta de Bienes y Prestación de Servicios de los Poderes Legislativo y Judicial, y de los Organos Autonomos	-	-	-	-	-	-	-	-	-	-	-	-	-

PRESIDENTE DEL CONSEJO DE ADMINISTRACION
LIC. ADRIANA HINGJOSA IBAÑEZ
 AUTORIZO



COMISION MUNICIPAL DE AGUA POTABLE Y ALCANTARILLADO DEL MUNICIPIO DE MIER TAMAULIPAS

[Firma]
GERENTE GENERAL
C. HOMERO ONOFRE FERNANDEZ VIVANCO
 ELABORO Y PRESENTO



COMISION MUNICIPAL DE AGUA POTABLE Y ALcantARILLADO DEL MUNICIPIO DE MIER TAMAULIPAS
 Estado de Actividades Analítico Mensual
 Del 01 de enero al 31 de Diciembre del 2025
 (Cifras en Pesos)



RUBRO / CUENTA	ENE	FEB	MAR	ABR	MAY	JUN	JUL	AGO	SEP	OCT	NOV	DIC	TOTAL
4.2 Participaciones, Aportaciones, Convenios, Incentivos derivados de la Colaboración Fiscal, Fondos distintos de Aportaciones, Transferencias, Asignaciones, Subsidios y Subvenciones, y Pensiones y Jubilaciones	-	-	-	-	-	-	-	-	-	-	-	-	-
4.2.1 Participaciones, Aportaciones, Convenios, Incentivos Derivados de la Colaboración Fiscal y Fondos Distintos de Aportaciones	-	-	-	-	-	-	-	-	-	-	-	-	-
4.2.1.3 Convenios	-	-	-	-	-	-	-	-	-	-	-	-	-
4.2.2 Transferencias, Asignaciones, Subsidios y Subvenciones, y Pensiones y Jubilaciones	-	-	-	-	-	-	-	-	-	-	-	-	-
4.2.2.1 Transferencias y Asignaciones	-	-	-	-	-	-	-	-	-	-	-	-	-
4.2.2.2 Transferencias del sector público (Derogada)	-	-	-	-	-	-	-	-	-	-	-	-	-
4.2.2.3 Subsidios y subvenciones	-	-	-	-	-	-	-	-	-	-	-	-	-
4.2.2.4 Ayudas sociales (Derogada)	-	-	-	-	-	-	-	-	-	-	-	-	-
4.3 Otros Ingresos y Beneficios	-	-	-	-	-	-	-	-	-	-	-	-	-
4.3.1 Ingresos Financieros	-	-	-	-	-	-	-	-	-	-	-	-	-
4.3.1.9 Otros Ingresos Financieros	-	-	-	-	-	-	-	-	-	-	-	-	-
4.3.9 Otros Ingresos y Beneficios Varios	-	-	-	-	-	-	-	-	-	-	-	-	-
4.3.9.1 Otros ingresos de ejercicios anteriores (Derogada)	-	-	-	-	-	-	-	-	-	-	-	-	-
4.3.9.2 Bonificaciones y descuentos obtenidos	-	-	-	-	-	-	-	-	-	-	-	-	-
4.3.9.9 Otros ingresos y beneficios varios	-	-	-	-	-	-	-	-	-	-	-	-	-
Total de Ingresos y Otros Beneficios	485,770.24	529,736.97	621,838.47	565,383.58	668,290.22	678,105.78	558,082.84	551,657.72	563,281.07	647,271.26	602,174.47	579,121.27	7,070,693.99
5 GASTOS Y OTRAS PÉRDIDAS	418,507.98	465,074.18	691,894.67	535,098.41	578,434.63	651,477.05	686,744.41	552,004.59	546,608.34	514,304.87	533,521.30	600,561.20	6,774,251.73
5.1 Gastos de Funcionamiento	306,377.26	266,846.57	322,075.76	268,363.18	323,727.63	276,278.33	439,828.37	254,185.72	327,650.35	261,450.37	309,629.65	392,987.41	3,749,603.60
5.1.1.1 Remuneraciones al Personal de Carácter Permanente	239,770.06	245,818.52	247,190.96	246,869.68	247,006.33	248,284.83	348,047.20	230,692.22	246,317.80	238,670.65	229,670.53	230,578.13	2,998,915.91
5.1.1.2 Remuneraciones al Personal de Carácter Transitorio	-	-	-	-	-	-	-	-	-	-	-	-	-
5.1.1.3 Remuneraciones Adicionales y Especiales	-	-	-	-	-	6,500.00	15,159.87	2,000.00	3,000.00	1,979.82	2,543.22	141,609.38	172,792.29
5.1.1.4 Seguridad Social	66,607.20	21,130.05	74,884.80	21,493.50	76,722.30	21,493.50	76,722.30	21,493.50	78,332.55	20,799.90	77,415.90	20,799.90	577,895.40
5.1.1.5 Otras Prestaciones Sociales y Económicas	-	-	-	-	-	-	-	-	-	-	-	-	-
5.1.1.6 Pago de Estímulos a Servidores Públicos	-	-	-	-	-	-	-	-	-	-	-	-	-
5.1.2 Materiales y Suministros	41,882.39	106,393.26	109,984.10	109,524.13	111,023.18	147,003.09	79,027.19	143,654.14	32,489.39	104,593.34	41,320.99	54,839.31	1,081,734.51
5.1.2.1 Materiales de administración, emisión de documentos y artículos oficiales	1,200.00	2,006.55	18,582.79	5,595.57	19,292.34	3,969.66	-	4,596.66	2,435.59	8,046.79	7,459.96	7,369.51	80,555.42
5.1.2.2 Alimentos y utensilios	2,179.42	6,265.52	5,197.00	4,151.74	8,445.90	14,351.18	1,899.23	3,838.36	9,065.84	7,278.62	635.82	1,018.10	64,326.73
5.1.2.3 Materias primas y materiales de producción y comercialización	-	-	-	-	-	-	-	-	-	-	-	-	-
5.1.2.4 Materiales y artículos de construcción y de reparación	-	80,896.77	59,800.88	46,939.36	44,803.89	63,383.50	46,993.41	76,642.12	-	64,653.82	6,196.80	7,851.28	496,161.93
5.1.2.5 Productos químicos, farmacéuticos y de laboratorio	22,938.80	-	18,255.00	26,021.16	30,531.16	37,391.16	8,050.00	26,081.16	8,050.00	18,031.16	17,560.00	29,341.16	242,250.76
5.1.2.6 Combustibles, lubricantes y aditivos	11,259.29	7,629.63	7,629.91	10,559.26	4,629.63	10,859.44	12,859.26	12,559.26	12,459.26	6,582.85	9,468.41	9,259.26	115,755.46



PRESIDENTE DEL CONSEJO DE ADMINISTRACION
LIC. ADRIANA HINOJOSA IBANEZ
AUTORIZO

[Firma]
GERENTE GENERAL
C. HOMERO ONOFRE FERNANDEZ VIVANCO
ELABORO Y PRESENTO

COMISION MUNICIPAL DE AGUA POTABLE Y ALcantARILLADO DEL MUNICIPIO DE MIER TAMAULIPAS

Bajo protesta de decir verdad declaro que los Estados Financieros y sus notas, son razonablemente correctos y son responsabilidad del emisor



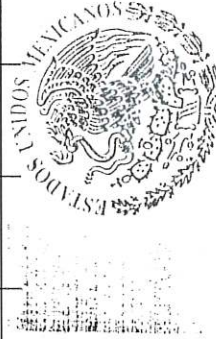
COMISION MUNICIPAL DE AGUA POTABLE Y ALCANTARILLADO DEL MUNICIPIO DE MIER TAMAULIPAS
 Estado de Actividades Analítico Mensual
 Del 01 de enero al 31 de Diciembre del 2025
 (Cifras en Pesos)



RUBRO / CUENTA	ENE	FEB	MAR	ABR	MAY	JUN	JUL	AGO	SEP	OCT	NOV	DIC	TOTAL
5.1.2.7 Vestuario, blancos, prendas de protección y artículos deportivos	-	-	-	14,549.73	-	-	-	-	-	-	-	-	14,549.73
5.1.2.8 Materiales y suministros para seguridad	-	-	-	-	-	-	-	-	-	-	-	-	-
5.1.2.9 Herramientas; refacciones y accesorios menores	4,304.88	9,594.79	518.52	1,707.31	3,320.26	17,048.15	9,225.29	19,936.58	478.70	-	-	-	66,134.48
5.1.3 Servicios Generales	70,248.33	91,732.35	259,834.81	157,211.10	143,683.82	228,195.63	167,787.85	154,164.73	186,468.60	148,261.26	182,570.66	152,754.48	1,942,913.62
5.1.3.1 Servicios básicos	9,980.31	7,969.31	229,592.31	64,866.31	71,825.31	76,196.08	53,194.77	78,841.00	93,071.89	79,399.66	84,942.07	72,122.57	922,001.59
5.1.3.2 Servicios de arrendamiento	9,471.68	9,471.68	9,471.68	9,471.68	9,881.68	79,471.68	24,471.68	24,471.68	24,471.68	24,471.68	17,500.00	23,082.50	265,709.30
5.1.3.3 Servicios profesionales, científicos y técnicos y otros servicios	15,730.00	20,000.00	6,000.00	-	20,149.00	30,000.00	20,315.79	14,000.00	14,000.00	14,000.00	19,765.00	14,000.00	187,959.79
5.1.3.4 Servicios financieros, bancarios y comerciales	6,897.00	1,274.36	1,147.41	6,850.93	1,195.30	7,238.24	12,314.35	1,413.21	7,286.72	7,331.07	1,006.59	7,178.26	61,133.44
5.1.3.5 Servicios de instalación, reparación, mantenimiento y conservación	11,310.00	-	3,209.00	20,433.47	30,555.10	21,104.41	-	7,432.68	34,612.31	15,668.85	-	29,405.15	173,730.97
5.1.3.6 Servicios de comunicación social y publicidad	-	-	-	-	-	-	-	-	-	-	-	-	-
5.1.3.7 Servicios de traslado y viáticos	835.34	-	3,039.41	2,901.71	2,562.43	6,775.22	1,461.26	5,548.90	-	-	-	-	23,124.27
5.1.3.8 Servicios oficiales	-	-	-	-	-	-	-	-	-	-	-	-	5,400.00
5.1.3.9 Otros servicios generales	16,024.00	53,017.00	7,375.00	52,687.00	7,515.00	7,410.00	56,030.00	22,457.26	7,626.00	7,390.00	59,357.00	6,966.00	303,854.26
5.2 Transferencias, Asignaciones, Subsidios y Otras Ayudas	-	-	-	-	-	-	-	-	-	-	-	-	-
5.2.1 Subsidios	-	-	-	-	-	-	-	-	-	-	-	-	-
5.2.2 Subvenciones	-	-	-	-	-	-	-	-	-	-	-	-	-
5.2.3 Ayudas Sociales	-	-	-	-	-	-	-	-	-	-	-	-	-
5.2.4 Ayudas sociales a personas	-	-	-	-	-	-	-	-	-	-	-	-	-
5.2.4.1 Ayudas sociales a personas	-	-	-	-	-	-	-	-	-	-	-	-	-
5.2.4.2 Becas	-	-	-	-	-	-	-	-	-	-	-	-	-
5.2.4.3 Ayudas sociales a instituciones	-	-	-	-	-	-	-	-	-	-	-	-	-
5.2.4.4 Ayudas sociales por desastres naturales y otros siniestros	-	-	-	-	-	-	-	-	-	-	-	-	-
5.2.5 Pensiones y Jubilaciones	-	-	-	-	-	-	-	-	-	-	-	-	-
5.2.5.1 Pensiones	-	-	-	-	-	-	-	-	-	-	-	-	-
5.2.5.2 Jubilaciones	-	-	-	-	-	-	-	-	-	-	-	-	-
5.2.5.9 Otras pensiones y jubilaciones	-	-	-	-	-	-	-	-	-	-	-	-	-
5.2.8 Donativos	-	-	-	-	-	-	-	-	-	-	-	-	-
5.2.8.1 Donativos a instituciones sin fines de lucro	-	-	-	-	-	-	-	-	-	-	-	-	-
5.3 Participaciones y Aportaciones	-	-	-	-	-	-	-	-	-	-	-	-	-
5.3.3 Convenios	-	-	-	-	-	-	-	-	-	-	-	-	-
5.3.3.1 Convenios de Reasignación	-	-	-	-	-	-	-	-	-	-	-	-	-
5.3.3.2 Convenios de Descentralización y otros	-	-	-	-	-	-	-	-	-	-	-	-	-
5.4 Intereses, Comisiones y Otros Gastos de la Deuda Pública	-	-	-	-	-	-	-	-	-	-	-	-	-
5.4.1 Intereses de la Deuda Pública	-	-	-	-	-	-	-	-	-	-	-	-	-
5.4.1.1 Intereses de la Deuda Pública Interna	-	-	-	-	-	-	-	-	-	-	-	-	-
5.4.2 Comisiones de la Deuda Pública	-	-	-	-	-	-	-	-	-	-	-	-	-
5.4.2.1 Comisiones de la Deuda Pública Interna	-	-	-	-	-	-	-	-	-	-	-	-	-
5.4.3 Gastos de la Deuda Pública	-	-	-	-	-	-	-	-	-	-	-	-	-
5.4.3.1 Gastos de la Deuda Pública Interna	-	-	-	-	-	-	-	-	-	-	-	-	-
5.4.4 Costo por Coberturas	-	-	-	-	-	-	-	-	-	-	-	-	-
5.4.4.1 Costo por Coberturas	-	-	-	-	-	-	-	-	-	-	-	-	-

[Firma]

PRESIDENTE DEL CONSEJO DE ADMINISTRACION
LIC. ADRIANA HINOJOSA IBARRA
 AUTORIZO



COMISION MUNICIPAL DE AGUA POTABLE Y ALCANTARILLADO DEL MUNICIPIO DE MIER

[Firma]
 GERENTE GENERAL
C. HOMERO ONOFRE FERNANDEZ VIVANCO
 ELABORO Y PRESENTO



COMISION MUNICIPAL DE AGUA POTABLE Y ALCANTARILLADO DEL MUNICIPIO DE MIER TAMAULIPAS
 Estado de Actividades Analítico Mensual
 Del 01 de enero al 31 de Diciembre del 2025
 (Cifras en Pesos)



RUBRO / CUENTA	ENE	FEB	MAR	ABR	MAY	JUN	JUL	AGO	SEP	OCT	NOV	DIC	TOTAL
5.6 Otros Gastos y Pérdidas Extraordinarias	-	-	-	-	-	-	-	-	-	-	-	-	-
5.5.1 Estimaciones, Depreciaciones, Deterioros, Obsolescencia y Amortizaciones	-	-	-	-	-	-	-	-	-	-	-	-	-
5.5.1.1 Estimaciones de Pérdida por Deterioro de Activos Circulantes	-	-	-	-	-	-	-	-	-	-	-	-	-
5.5.1.2 Estimaciones de Pérdida por Deterioro de Activos no Circulantes	-	-	-	-	-	-	-	-	-	-	-	-	-
5.5.1.3 Depreciación de Bienes Inmuebles	-	-	-	-	-	-	-	-	-	-	-	-	-
5.5.1.4 Depreciación de Infraestructura	-	-	-	-	-	-	-	-	-	-	-	-	-
5.5.1.5 Depreciación de Bienes Muebles	-	-	-	-	-	-	-	-	-	-	-	-	-
5.5.1.6 Deterioro de Bienes	-	-	-	-	-	-	-	-	-	-	-	-	-
5.5.1.7 Amortización de Activos Intangibles	-	-	-	-	-	-	-	-	-	-	-	-	-
5.5.1.8 Disminución de bienes por pérdida u obsolescencia	-	-	-	-	-	-	-	-	-	-	-	-	-
5.5.2 Provisiones	-	-	-	-	-	-	-	-	-	-	-	-	-
5.5.2.1 Provisiones de pasivos a corto plazo	-	-	-	-	-	-	-	-	-	-	-	-	-
5.5.2.2 Provisiones de pasivos a largo plazo	-	-	-	-	-	-	-	-	-	-	-	-	-
5.5.9 Otros Gastos	-	-	-	-	-	-	-	-	-	-	-	-	-
5.5.9.1 Gastos de ejercicios anteriores	-	-	-	-	-	-	-	-	-	-	-	-	-
5.5.9.3 Bonificaciones y descuentos otorgados	-	-	-	-	-	-	-	-	-	-	-	-	-
5.5.9.9 Otros gastos varios	-	-	-	-	-	-	-	-	-	-	-	-	-
5.6 Inversión Pública	-	-	-	-	-	-	-	-	-	-	-	-	-
5.6.1 Inversión Pública No Capitalizable	-	-	-	-	-	-	-	-	-	-	-	-	-
5.6.1.1 Construcción en bienes no capitalizable	-	-	-	-	-	-	-	-	-	-	-	-	-
Total de Gastos y Otras Paradas	419,507.98	465,074.18	697,894.67	535,098.41	579,434.63	651,477.05	686,744.41	552,004.59	546,608.34	514,304.97	533,521.30	600,581.20	6,774,251.73
Resultado del Ejercicio (Ahorro/Desahorro)	67,262.26	64,662.79	70,056.20	50,285.17	89,955.59	26,628.73	128,681.47	446.87	16,772.73	132,966.29	68,653.17	21,459.93	296,442.26

PRESIDENTE DEL CONSEJO DE ADMINISTRACION
 LIC. ADRIANA HINOJOSA IBANEZ
 AUTORIZO



COMISION MUNICIPAL DE AGUA POTABLE Y
 ALCANTARILLADO DEL MUNICIPIO DE
 MIER TAMAULIPAS

GERENTE GENERAL
 C. HOMERO OÑOFRE FERNANDEZ VIVANCO
 ELABORO Y PRESENTO



COMISION MUNICIPAL DE AGUA POTABLE Y ALCANTARILLADO DEL MUNICIPIO DE MIER TAMAULIPAS
Estado de Situación Financiera
Al 31 de Diciembre del 2025
(Cifras en pesos)



	2025	2024	2025	2024
ACTIVO				
Activo Circulante				
Efectivo y Equivalentes	211,600.25	34,981.10	982,849.39	810,780.04
Derechos a Recibir Efectivo o Equivalentes	3,955,172.91	5,298,502.02	519,957.26	524,645.81
Derechos a Recibir Bienes o Servicios	32,480.00			
Inventarios				
Almacenes				
Estimación por Pérdida o Deterioro de Activos Circulantes				
Otros Activos Circulantes				
Total de Activos Circulantes	4,199,253.16	5,333,483.12	1,502,806.65	1,335,425.85
Activo No Circulante				
Inversiones Financieras a Largo Plazo				
Derechos a Recibir Efectivo o Equivalentes a Largo Plazo	10,342,468.65	10,342,468.65		
Bienes Inmuebles, Infraestructura y Construcciones en Proceso	1,067,726.16	978,643.98		
Bienes Muebles	89,630.00	26,630.00		
Activos Intangibles				
Depreciaciones, Deterioro y Amortización Acumulada de Bienes				
Activos Diferidos				
Estimación por Pérdida o Deterioro de Activos no Circulantes				
Otros Activos no Circulantes				
Total de Activos No Circulantes	11,499,824.81	11,347,742.63	1,502,806.65	1,335,425.85

	2025	2024	2025	2024
2 PASIVO				
2.1 Pasivo Circulante				
2.1.1 Cuentas por Pagar a Corto Plazo				
2.1.2 Documentos por Pagar Corto Plazo				
2.1.3 Porción a Corto Plazo de la Deuda Pública a Largo Plazo				
2.1.4 Títulos y Valores a Corto Plazo				
2.1.5 Pasivos Diferidos a Corto Plazo				
2.1.6 Fondos y Bienes de Terceros en Garantía y/o Administración a Corto Plazo				
2.1.7 Provisiones a Corto Plazo				
2.1.9 Otros Pasivos a Corto Plazo				
Total de Pasivos Circulantes	1,502,806.65	1,335,425.85		
2.2 Pasivo No Circulante				
2.2.1 Cuentas por Pagar a Largo Plazo				
2.2.2 Documentos por Pagar a Largo Plazo				
2.2.3 Deuda Pública a Largo Plazo				
2.2.4 Pasivos Diferidos a Largo Plazo				
2.2.5 Fondos y Bienes de Terceros en Garantía y/o Administración a Largo Plazo				
2.2.6 Provisiones a Largo Plazo				

Total de Pasivos No Circulantes
Total de Pasivo

11,499,824.81
11,347,742.63

1,502,806.65
1,335,425.85

3 HACIENDA PÚBLICA / PATRIMONIO
3.1 Hacienda Pública / Patrimonio Contribuido

12,264,235.93
12,264,235.93

12,264,235.93
12,264,235.93

3.1.1 Aportaciones
3.1.2 Donaciones de Capital
3.1.3 Actualización de la Hacienda Pública / Patrimonio
3.2 Hacienda Pública / Patrimonio Generado

1,932,035.39
3,081,563.97

1,932,035.39
3,081,563.97

3.2.1 Resultado del Ejercicio (Ahorro/Desahorro)
3.2.2 Resultado de Ejercicios Anteriores
3.2.3 Revalúos
3.2.4 Reservas
3.2.5 Rectificaciones de Resultados de Ejercicios Anteriores
3.3 Exceso o Insuficiencia en la Actualización de la Hacienda P

296,442.07
252,727.83
1,635,593.32
2,828,836.14

296,442.07
252,727.83
1,635,593.32
2,828,836.14

3.3.1 Resultado por Posición Monetaria
3.3.2 Resultado por Tenencia de Activos no Monetarios
Total Hacienda Pública / Patrimonio

14,196,271.32
15,345,799.90

14,196,271.32
15,345,799.90

Total de Pasivo y Hacienda Pública / Patrimonio

15,699,077.97
16,681,225.75

15,699,077.97
16,681,225.75

8.2 PRESUPUESTO DE EGRESOS
8.2.1 Presupuesto de Egresos Aprobado
8.2.2 Presupuesto de Egresos por Ejercer
8.2.3 Modificaciones al Presupuesto de Egresos Aprobado
8.2.4 Presupuesto de Egresos Comprometido
8.2.5 Presupuesto de Egresos Devengado
8.2.6 Presupuesto de Egresos Ejecido
8.2.7 Presupuesto de Egresos Pagado

6,380,600.00
5,696,000.00
756,172.29
576,566.90
887,108.99
887,108.99
7,070,693.99
6,006,542.08
6,006,542.08
7,070,693.99
6,006,542.08
6,006,542.08

6,380,600.00
5,696,000.00
756,172.29
576,566.90
887,108.99
887,108.99
7,070,693.99
6,006,542.08
6,006,542.08
7,070,693.99
6,006,542.08
6,006,542.08

LEY DE INGRESOS
Ley de Ingresos Estimada
Ley de Ingresos por Ejecutar
Modificaciones a la Ley de Ingresos Estimada
Ley de Ingresos Devengada
Ley de Ingresos Recaudada

6,380,600.00
902,532.18
1,448,266.28
6,926,334.10
5,808,013.34
6,926,334.10
5,808,013.34
6,926,334.10
5,808,013.34

6,380,600.00
902,532.18
1,448,266.28
6,926,334.10
5,808,013.34
6,926,334.10
5,808,013.34
6,926,334.10
5,808,013.34

PRESIDENTE DEL CONSEJO DE ADMINISTRACION
LIC. ADRIANA HINOJOSA IBÁÑEZ
AUTORIZO



COMISION MUNICIPAL DE AGUA POTABLE Y
ALCANTARILLADO DEL MUNICIPIO DE
MIER TAMAULIPAS

GERENTE GENERAL
C. HOMERO ONOFRE FERNANDEZ VIVANCO
ELABORO Y PRESENTO

Concepto	Hacienda Pública / Patrimonio Contribuido	Hacienda Pública / Patrimonio Generado De Ejercicios Anteriores	Hacienda Pública / Patrimonio Generado Del Ejercicio	Exceso o Insuficiencia en la Actualización de la Hacienda Pública/Patrimonio	Total
Hacienda Pública/Patrimonio Contribuido Neto de 2024	12,264,235.93	-	-	-	12,264,235.93
Aportaciones					
Donaciones de Capital	12,264,235.93				12,264,235.93
Actualización de la Hacienda Pública/Patrimonio					
Hacienda Pública/Patrimonio Generado Neto de 2024		2,828,836.14	252,727.83	-	3,081,563.97
Resultado del ejercicio (Ahorro / Desahorro)		2,828,836.14	252,727.83		252,727.83
Resultados de Ejercicios Anteriores					2,828,836.14
Revalúos					
Reservas					
Rectificaciones de Resultados de Ejercicios Anteriores					
Exceso o Insuficiencia en la Actualización de la Hacienda Pública/Patrimonio Neto de 2024					
Resultado de Posición Monetaria					
Resultado por Tenencia de Activos no Monetarios					
Hacienda Pública / Patrimonio Neto del Ejercicio 2024	12,264,235.93	2,828,836.14	252,727.83	-	15,345,799.90
Cambios en la Hacienda Pública / Patrimonio Contribuido Neto del Ejercicio 2025					
Aportaciones					
Donaciones de Capital					
Actualización de la Hacienda Pública/Patrimonio					
Variaciones de la Hacienda Pública/Patrimonio Generado Neto de 2025		1,193,242.82	43,714.24	-	1,149,528.58
Resultado del ejercicio (Ahorro / Desahorro)					
Resultados de Ejercicios Anteriores					296,442.07
Revalúos					
Reservas					
Rectificaciones de Resultados de Ejercicios Anteriores					
Cambios en el Exceso o Insuficiencia en la Actualización de la Hacienda Pública/Patrimonio Neto de 2025					
Resultado por Posición Monetaria					
Resultado por Tenencia de Activos no Monetarios					
Hacienda Pública / Patrimonio Neto Final de 2025	12,264,235.93	1,635,593.32	296,442.07	-	14,196,271.32



Bajo protesta de decir verdad declaramos que los Estados Financieros y sus Notas, son razonablemente correctos y son responsabilidad del emisor

PRESIDENTE DEL CONSEJO DE ADMINISTRACION

LIC. ADRIANA HINOJOSA IBAÑEZ

AUTORIZO

COMISION MUNICIPAL DE AGUA POTABLE Y ALCANTARILLADO DEL MUNICIPIO DE MIER TAMAULIPAS

GERENTE GENERAL

C. HOMERO ONOFRE FERNANDEZ VIVANCO

ELABORO Y PRESENTO



Concepto	Origen	Aplicación
ACTIVO	1,343,699.96	361,181.33
Activo Circulante		
Efectivo y Equivalentes		176,619.15
Derechos a Recibir Efectivo o Equivalentes	1,343,699.96	
Derechos a Recibir Bienes o Servicios		32,480.00
Inventarios		
Almacenes		
Estimación por Pérdida o Deterioro de Activos Circulantes		
Otros Activos Circulantes		
Activo No Circulante		
Inversiones Financieras a Largo Plazo		
Derechos a Recibir Efectivo o Equivalentes a Largo Plazo		
Bienes Inmuebles, Infraestructura y Construcciones en Proceso		
Bienes Muebles		89,082.18
Activos Intangibles		63,000.00
Depreciación, Deterioro y Amortización Acumulada de Bienes		
Activos Diferidos		
Estimación por Pérdida o Deterioro de Activos No Circulantes		
Otros Activos no Circulantes		
PASIVO	172,069.35	4,688.55
Pasivo Circulante		
Cuentas por Pagar a Corto Plazo	172,069.35	
Documentos por Pagar Corto Plazo		4,688.55
Porción a Corto Plazo de la Deuda Pública a Largo Plazo		
Títulos y Valores a Corto Plazo		
Pasivos Diferidos a Corto Plazo		
Fondos y Bienes de Terceros en Garantía y/o Administración a Corto Plazo		
Provisiones a Corto Plazo		
Otros Pasivos a Corto Plazo		
Pasivo No Circulante		
Cuentas por Pagar a Largo Plazo		
Documentos por Pagar a Largo Plazo		
Deuda Pública a Largo Plazo		
Pasivos Diferidos a Largo Plazo		
Fondos y Bienes de Terceros en Garantía y/o Administración a Largo Plazo		
Provisiones a Largo Plazo		
HACIENDA PÚBLICA / PATRIMONIO	43,714.24	1,193,242.82
Hacienda Pública / Patrimonio Contribuido		
Aportaciones		
Donaciones de Capital		
Actualización de la Hacienda Pública / Patrimonio		
Hacienda Pública / Patrimonio Generado		
Resultado del Ejercicio (Ahorro/Desahorro)	43,714.24	
Resultado de Ejercicios Anteriores		1,193,242.82
Revalúos		
Reservas		
Rectificaciones de Resultados de Ejercicios Anteriores		
Exceso o Insuficiencia en la Actualización de la Hacienda Pública / Patrimonio		
Resultado por Posición Monetaria		
Resultado por Tenencia de Activos no Monetarios		

Bajo protesta de decir verdad declaramos que los Estados Financieros y sus Notas, son razonablemente correctos y son responsabilidad del emisor

PRESIDENTE DEL CONSEJO DE ADMINISTRACION

LIC. ADRIANA HINOJOSA IBÁÑEZ

AUTORIZO

GERENTE GENERAL

HOMERO OROFRE FERNANDEZ VIVANCO

BEABORO Y PRESENTO

ALCANTARILLADO DEL MUNICIPIO

MIER TAMAULIPAS



COMISION MUNICIPAL DE AGUA POTABLE Y ALCANTARILLADO DEL MUNICIPIO DE MIER TAMAULIPAS
 Estado de Flujos de Efectivo
 Del 01 de enero al 31 de Diciembre del 2025
 (Cifras en pesos)



CONCEPTO	2025	2024
Flujos de Efectivo de las Actividades de Operación		
Origen	7,102,953.25	5,655,916.45
Impuestos		
Cuotas y Aportaciones de Seguridad Social		
Contribuciones de Mejoras		
Derechos	7,070,693.99	5,655,916.45
Productos		
Aprovechamientos		
Ingresos por Venta de Bienes y Servicios		
Participaciones, Aportaciones, Convenios, Incentivos Derivados de la Colaboración Fiscal y Fondos Distintos de Aportaciones		
Transferencias, Asignaciones, Subsidios y Subvenciones, y Pensiones y Jubilaciones		
Otros Orígenes de Operación	32,259.26	
Aplicación	6,774,251.92	5,753,814.26
Servicios Personales	3,749,603.60	3,052,135.41
Materiales y Suministros	1,081,734.69	1,254,113.09
Servicios Generales	1,942,913.63	1,447,565.76
Transferencias Internas y Asignaciones al Sector Público		
Transferencias al Resto del Sector Público		
Subsidios y Subvenciones		
Ayudas Sociales		
Pensiones y Jubilaciones		
Transferencias a Fideicomisos, Mandatos y Contratos Análogos		
Transferencias a la Seguridad Social		
Donativos		
Transferencias al Exterior		
Participaciones		
Aportaciones		
Convenios		
Otras Aplicaciones de Operación	-	-
Flujos Netos de Efectivo por Actividades de Operación	328,701.33	- 97,897.81

PRESIDENTE DEL CONSEJO DE ADMINISTRACION

LIC. ADRIANA HINOJOSA IBÁÑEZ

AUTORIZO



COMISION MUNICIPAL DE AGUA POTABLE Y
 ALCANTARILLADO DEL MUNICIPIO DE
 MIER TAMAULIPAS

GERENTE GENERAL

C. HOMERO ONOFRE FERNANDEZ VIVANCO

ELABORO Y PRESENTO



COMISION MUNICIPAL DE AGUA POTABLE Y ALCANTARILLADO DEL MUNICIPIO DE MIER TAMAULIPAS
 Estado de Flujos de Efectivo
 Del 01 de enero al 31 de Diciembre del 2025
 (Cifras en pesos)




CONCEPTO	2025	2024
Flujos de Efectivo de las Actividades de Inversión		
Origen	152,082.18	46,611.18
Bienes Inmuebles, Infraestructura y Construcciones en Proceso		
Bienes Muebles	89,082.18	46,611.18
Otros Orígenes de Inversión	63,000.00	
Aplicación		
Bienes Inmuebles, Infraestructura y Construcciones en Proceso		
Bienes Muebles		
Otras Aplicaciones de Inversión		
Flujos Netos de Efectivo por Actividades de Inversión	- 152,082.18	46,611.18
Flujos de Efectivo de las Actividades de Financiamiento		
Origen		40,603.95
Endeudamiento Neto		
Interno		
Externo		
Otros Orígenes de Financiamiento		40,603.95
Aplicación		207,517.34
Servicios de la Deuda		
Interno		
Externo		99,694.34
Otras Aplicaciones de Financiamiento		107,823.00
Flujos Netos de Efectivo por Actividades de Financiamiento	-	- 166,913.39
Incremento/Disminución Neta en el Efectivo y Equivalentes al Efectivo	176,619.15	56,882.58
Efectivo y Equivalente al Efectivo al Inicio del Ejercicio	34,981.10	69,730.06
Efectivo y Equivalente al Efectivo al Final del Ejercicio	211,600.25	- 12,847.48


 PRESIDENTE DEL CONSEJO DE ADMINISTRACION
 LIC. ADRIANA HINOJOSA IBAÑEZ
 AUTORIZO



COMISION MUNICIPAL DE AGUA POTABLE Y
 ALCANTARILLADO DEL MUNICIPIO DE
 MIER TAMAULIPAS


 GERENTE GENERAL
 C. HOMERO ONOFRE FERNANDEZ VIVANCO
 ELABORO Y PRESENTO

COMISION MUNICIPAL DE AGUA POTABLE Y ALCANTARILLADO DEL MUNICIPIO DE MIER TAMAULIPAS



Estado Analítico del Activo
Del 01 de enero al 31 de diciembre del 2025
(Cifras en pesos)



Concepto	Saldo Inicial 1	Cargos del Período 2	Abonos del Período 3	Saldo Final 4 (1+2-3)	Variación del Período 5= (4 - 1)
ACTIVO	16,681,225.75	16,601,978.83	17,584,126.61	15,699,077.97	- 982,147.78
Activo Circulante	5,333,483.12	16,449,896.65	17,584,126.61	4,199,253.16	- 1,134,229.96
Efectivo y Equivalentes	34,981.10	8,970,494.02	8,793,874.87	211,600.25	176,619.15
Derechos a Recibir Efectivo o Equivalentes	5,298,502.02	7,441,122.63	8,784,451.74	3,955,172.91	- 1,343,329.11
Derechos a Recibir Bienes o Servicios		38,280.00	5,800.00	32,480.00	32,480.00
Inventarios					
Almacenes					
Estimación por Pérdida o Deterioro de Activos Circulantes					
Otros Activos Circulantes					
Activo No Circulante	11,347,742.63	152,082.18	-	11,499,824.81	152,082.18
Inversiones Financieras a Largo Plazo					
Derechos a Recibir Efectivo o Equivalentes a Largo Plazo					
Bienes Inmuebles, Infraestructura y Construcciones en Proceso	10,342,468.65			10,342,468.65	-
Bienes Muebles	978,643.98	89,082.18		1,067,726.16	89,082.18
Activos Intangibles	26,630.00	63,000.00		89,630.00	63,000.00
Depreciación, Deterioro y Amortización Acumulada de Bienes					
Activos Diferidos					
Estimación por Pérdida o Deterioro de Activos No Circulantes					
Otros Activos no Circulantes					

Bajo protesta de decir verdad declaramos que los Estados Financieros y sus Notas, son razonablemente correctos y son responsabilidad del emisor

PRESIDENTE DEL CONSEJO DE ADMINISTRACIÓN
LIC. ADRIANA HINOJOSA IBAÑEZ
AUTORIZO



GERENTE GENERAL
LIC. HOMERO ONOFRE FERNANDEZ VIVANCO
ELABORO Y PRESENTO

COMISION MUNICIPAL DE AGUA POTABLE Y ALCANTARILLADO DEL MUNICIPIO DE MIER TAMAULIPAS



COMISION MUNICIPAL DE AGUA POTABLE Y ALCANTARILLADO DEL MUNICIPIO DE MIER TAMAUULIPAS
Estado Analítico de Ingresos
Del 01 de enero al 31 de Diciembre del 2025



Rubros de los Ingresos	Ingreso				Diferencia
	Estimado (1)	Ampliaciones y Reducciones (2)	Modificado (3= 1 + 2)	Devengado (4)	
Impuestos					(6 = 5 - 1)
Cuotas y Aportaciones de Seguridad Social					
Contribuciones de Mejoras	6,380,600.00	1,448,266.28	7,828,866.28	7,070,693.99	690,093.99
Derechos					
Productos					
Aprovechamientos					
Ingresos por Venta de Bienes, Prestación de Servicios y Otros Ingresos					
Participaciones, Aportaciones, Convenios, Incentivos Derivados de la Colaboración Fiscal y Fondos Distintos de Aportaciones					
Transferencias, Asignaciones, Subsidios y Subvenciones, y Pensiones y Jubilaciones					
Ingresos Derivados de Financiamientos					
Total	6,380,600.00	1,448,266.28	7,828,866.28	7,070,693.99	690,093.99
			Ingresos excedentes		
Estado Analítico de Ingresos por Fuente de Financiamiento					
	Ingreso				Diferencia
	Estimado (1)	Ampliaciones y Reducciones (2)	Modificado (3= 1 + 2)	Devengado (4)	
Ingresos del Poder Ejecutivo Federal o Estatal y de los Municipios					
Impuestos					
Cuotas y Aportaciones de Seguridad Social					
Contribuciones de Mejoras					
Derechos	6,380,600.00	1,448,266.28	7,828,866.28	7,070,693.99	690,093.99
Productos ¹					
Aprovechamientos ²					
Participaciones, Aportaciones, Convenios, Incentivos Derivados de la Colaboración Fiscal y Fondos Distintos de Aportaciones					
Transferencias, Asignaciones, Subsidios y Subvenciones, y Pensiones y Jubilaciones					
Ingresos de los Entes Públicos de los Poderes Legislativo y Judicial, de los Organos Autónomos					
del Sector Paraestatal o Paramunicipal, así como de las Empresas Productivas del Estado					
Cuotas y Aportaciones de Seguridad Social					
Productos					
Ingresos por Venta de Bienes, Prestación de Servicios y Otros Ingresos ³					
Transferencias, Asignaciones, Subsidios y Subvenciones, y Pensiones y Jubilaciones					
Ingresos Derivados de Financiamiento					
Ingresos Derivados de Financiamiento					
Total	6,380,600.00	1,448,266.28	7,828,866.28	7,070,693.99	690,093.99
			Ingresos excedentes		

¹ Incluye intereses que generan las cuentas bancarias de los entes públicos en productos.
² Incluye donativos en efectivo del Poder Ejecutivo, entre otros aprovechamientos.
³ Se refiere a los ingresos propios obtenidos por los Poderes Legislativo y Judicial, los Organos Autónomos y las unidades de la administración pública paraestatal y paramunicipal, por sus actividades diversas y no inherentes a su operación que generan recursos y que no sean ingresos por venta de bienes o prestación de servicios, tales como donativos en efectivo, entre otros.

PRESIDENTE DEL CONSEJO DE ADMINISTRACION
 LIC. ADRIANA HERNANDEZ MARTINEZ



COMISION MUNICIPAL DE AGUA POTABLE Y ALCANTARILLADO DEL MUNICIPIO DE MIER TAMAUULIPAS

GERENTE GENERAL
 MARIANO CALDERON ESPINOSA

"Bajo protesta de decir verdad declaramos que los Estados Financieros y sus notas, son razonablemente correctos y son responsabilidad del emisor"



COMISION MUNICIPAL DE AGUA POTABLE Y ALCANTARILLADO DEL MUNICIPIO DE MIER TAMAULIPAS

Estado Analítico del Ejercicio del Presupuesto de Egresos
Clasificación por Objeto del Gasto (Capítulo y Concepto)

Del 01 de enero al 31 de Diciembre del 2025



Concepto	Egresos					
	Aprobado	Ampliaciones/ (Reducciones)	Modificado	Devengado	Pagado	Subejercicio
	1	2	(3=1+2)	4	5	6 = (3 - 4)
1000 Servicios Personales						
1100 Remuneraciones al Personal de Carácter Permanente	3,315,600.00	433,957.00	3,750,557.00	3,749,603.60	3,749,603.60	953.40
1200 Remuneraciones al Personal de Carácter Transitorio	2,461,600.00	537,320.00	2,998,920.00	2,998,915.91	2,998,915.91	4.09
1300 Remuneraciones Adicionales y Especiales	295,000.00	(122,199.00)	172,801.00	172,792.29	172,792.29	8.71
1400 Seguridad Social	560,000.00	18,836.00	578,836.00	577,895.40	577,895.40	940.60
1500 Otras Prestaciones Sociales y Económicas	-	-	-	-	-	-
1600 Previsiones	-	-	-	-	-	-
1700 Pago de Estímulos a Servidores Públicos	-	-	-	-	-	-
2000 Materiales y Suministros						
2100 Materiales de Administración, Emisión de Documentos y Artículos Oficiales	1,188,000.00	(36,285.24)	1,151,714.76	1,081,734.69	1,081,734.69	69,980.07
2200 Alimentos y Utensilios	68,000.00	24,309.76	92,309.76	80,555.42	80,555.42	11,754.34
2300 Materias Primas y Materiales De Producción y Comercialización	45,000.00	21,000.00	66,000.00	64,326.73	64,326.73	1,673.27
2400 Materiales y Artículos de Construcción y de Reparación	500,000.00	1,150.00	501,150.00	498,162.11	498,162.11	2,987.89
2500 Productos Químicos, Farmacéuticos y de Laboratorio	280,000.00	(37,745.00)	242,255.00	242,250.76	242,250.76	4.24
2600 Combustibles, Lubricantes y Aditivos	150,000.00	(25,000.00)	125,000.00	115,755.46	115,755.46	9,244.54
2700 Vestuario, Blancos, Prendas de Protección y Artículos Deportivos	25,000.00	-	25,000.00	14,549.73	14,549.73	10,450.27
2800 Materiales y Suministros para Seguridad	-	-	-	-	-	-
2900 Herramientas, Refacciones y Accesorios Menores	120,000.00	(20,000.00)	100,000.00	66,134.48	66,134.48	33,865.52
3000 Servicios Generales						
3100 Servicios Básicos	1,766,000.00	1,002,951.52	2,768,951.52	1,942,913.63	1,942,913.63	826,037.89
3200 Servicios de Arrendamiento	824,000.00	435,900.00	1,259,900.00	922,001.60	922,001.60	337,898.40
3300 Servicios Profesionales, Científicos, Técnicos y Otros Servicios	156,000.00	161,361.61	317,361.61	265,709.30	265,709.30	51,652.31
3400 Servicios Financieros, Bancarios y Comerciales	170,000.00	53,000.00	223,000.00	187,959.79	187,959.79	35,040.21
3500 Servicios de Instalación, Reparación, Mantenimiento y Conservación	75,000.00	14,494.30	89,494.30	61,133.44	61,133.44	28,360.86
3600 Servicios de Comunicación Social y Publicidad	220,900.00	301,390.61	521,390.61	173,730.97	173,730.97	347,659.64



PRESIDENTE DEL CONSEJO DE ADMINISTRACION
LIC. ADRIANA HINOJOSA IBAÑEZ
AUTORIZO

[Signature]

GERENTE GENERAL
C. HOMERO ONOFRE FERNANDEZ VIVANCO
ELABORO Y PRESENTO



COMISION MUNICIPAL DE AGUA POTABLE Y ALCANTARILLADO DEL MUNICIPIO DE MIER TAMAULIPAS

Estado Analítico del Ejercicio del Presupuesto de Egresos

Clasificación por Objeto del Gasto (Capítulo y Concepto)

Del 01 de enero al 31 de Diciembre del 2025



Concepto	Egresos					Subejercicio 6 = (3 - 4)
	Aprobado 1	Ampliaciones/ (Reducciones) 2	Modificado (3=1+2)	Devengado 4	Pagado 5	
3700 Servicios de Traslado y Viáticos	35,000.00	-	35,000.00	23,124.27	23,124.27	11,875.73
3800 Servicios Oficiales	10,000.00	-	10,000.00	5,400.00	5,400.00	4,600.00
3900 Otros Servicios Generales	276,000.00	36,805.00	312,805.00	303,854.26	303,854.26	8,950.74
4000 Transferencias, Asignaciones, Subsidios y Otras Ayudas						
4100 Transferencias Internas y Asignaciones al Sector Público						
4200 Transferencias al Resto del Sector Público						
4300 Subsidios y Subvenciones						
4400 Ayudas Sociales						
4500 Pensiones y Jubilaciones						
4600 Transferencias a Fideicomisos, Mandatos y Otros Análogos						
4700 Transferencias a la Seguridad Social						
4800 Donativos						
4900 Transferencias al Exterior						
5000 Bienes Muebles, Inmuebles e Intangibles	110,000.00	47,643.00	157,643.00	152,082.18	152,082.18	5,560.82
5100 Mobiliario y Equipo de Administración	60,000.00	(12,357.00)	47,643.00	42,083.18	42,083.18	5,559.82
5200 Mobiliario y Equipo Educativo y Recreativo	-	-	-	-	-	-
5300 Equipo e Instrumental Médico y de Laboratorio	-	-	-	-	-	-
5400 Vehículos y Equipo de Transporte	50,000.00	(3,000.00)	47,000.00	46,999.00	46,999.00	1.00
5500 Equipo de Defensa y Seguridad	-	-	-	-	-	-
5600 Maquinaria, Otros Equipos y Herramientas	-	-	-	-	-	-
5700 Activos Biológicos	-	-	-	-	-	-
5800 Bienes Inmuebles	-	-	-	-	-	-
5900 Activos Intangibles	-	-	-	-	-	-
6000 Inversión Pública						
6100 Obra Pública en Bienes de Dominio Público	-	63,000.00	63,000.00	63,000.00	63,000.00	-

PRESIDENTE DEL CONSEJO DE ADMINISTRACION
LIC. ADRIANA HINOJOSA IBANEZ
AUTORIZO



COMISION MUNICIPAL DE AGUA POTABLE Y
 ALCANTARILLADO DEL MUNICIPIO DE
 MIER TAMAULIPAS

GERENTE GENERAL
C. HOMERO ONOFRE FERNANDEZ VIVANCO
ELABORO Y PRESENTO



COMISION MUNICIPAL DE AGUA POTABLE Y ALCANTARILLADO DEL MUNICIPIO DE MIER TAMAULIPAS

Estado Analítico del Ejercicio del Presupuesto de Egresos

Clasificación por Objeto del Gasto (Capítulo y Concepto)

Del 01 de enero al 31 de Diciembre del 2025



Concepto	Egresos				Subejercicio
	Aprobado	Ampliaciones/ (Reducciones)	Modificado	Pagado	
	1	2	(3=1+2)	5	6 = (3 - 4)
6200					
6300					
7000					
7100					
7200					
7300					
7400					
7500					
7600					
7900					
8000					
8100					
8300					
8500					
9000					
9100					
9200					
9300					
9400					
9500					
9600					
9900					
Total del Gasto	6,380,600.00	4,448,266.28	7,828,866.28	6,926,334.10	902,532.18


PRESIDENTE DEL CONSEJO DE ADMINISTRACION
LIC. ADRIANA HINOJOSA IBAÑEZ
AUTORIZO




GERENTE GENERAL
C. HOMERO ONOFRE FERNANDEZ VIVANCO
ELABORO Y PRESENTO

Concepto	Egresos						Subejercicio
	Aprobado	Ampliaciones/ (Reducciones)	Modificado	Devengado	Pagado		
	1	2	(3=1+2)	4	5	6 = (3-4)	
1000 Servicios Personales	\$ 3,316,600.00	\$ 433,957.00	\$ 3,750,557.00	\$ 3,749,603.60	\$ 3,749,603.60	\$ 953.40	
1100 Remuneraciones al Personal de Carácter Permanente	2,461,600.00	537,320.00	2,998,920.00	2,998,915.91	2,998,915.91	4.09	
113 Sueldos base al personal permanente	2,461,600.00	537,320.00	2,998,920.00	2,998,915.91	2,998,915.91	4.09	
1200 Remuneraciones al Personal de Carácter Transitorio	-	-	-	-	-	-	
121 Honorarios asimilables a salarios	-	-	-	-	-	-	
122 Sueldos base al personal eventual	-	-	-	-	-	-	
124 Retribución a los representantes de los trabajadores y de los patrones en la Junta de Conciliación y Arbitraje	-	-	-	-	-	-	
1300 Remuneraciones Adicionales y Especiales	295,000.00	122,199.00	172,801.00	172,792.29	172,792.29	8.71	
131 Primas por años de servicios efectivos prestados	-	-	-	-	-	-	
132 Primas de vacaciones, dominical y gratificación de fin de año	200,000.00	47,200.00	152,800.00	152,791.46	152,791.46	8.54	
133 Horas extraordinarias	-	-	-	-	-	-	
134 Compensaciones	95,000.00	74,999.00	20,001.00	20,000.83	20,000.83	0.17	
1400 Seguridad Social	560,000.00	18,836.00	578,836.00	577,895.40	577,895.40	940.60	
141 Aportaciones de seguridad social	250,000.00	1,940.00	251,940.00	251,001.15	251,001.15	938.85	
142 Aportaciones a fondos de vivienda	130,000.00	11,550.00	118,450.00	118,449.00	118,449.00	1.00	
143 Aportaciones al sistema para el retiro	180,000.00	28,446.00	208,446.00	208,445.25	208,445.25	0.75	
144 Aportaciones para seguros	-	-	-	-	-	-	
1500 Otras Prestaciones Sociales y Económicas	-	-	-	-	-	-	
151 Cuotas para el fondo de ahorro y fondo de trabajo	-	-	-	-	-	-	
152 Indemnizaciones	-	-	-	-	-	-	
154 Prestaciones contractuales	-	-	-	-	-	-	
155 Apoyos a la capacitación de los servidores públicos	-	-	-	-	-	-	
159 Otras prestaciones sociales y económicas	-	-	-	-	-	-	
1600 Previsiones	-	-	-	-	-	-	
161 Previsiones de carácter laboral, económica y de seguridad social	-	-	-	-	-	-	
1700 Pago de Estímulos a Servidores Públicos	-	-	-	-	-	-	
171 Estímulos	-	-	-	-	-	-	
2000 Materiales y Suministros	\$ 1,188,000.00	-\$ 36,285.24	\$ 1,151,714.76	\$ 1,081,734.69	\$ 1,081,734.69	\$ 69,980.07	
2100 Materiales de Administración, Emisión de Documentos y Artículos Oficiales	68,000.00	24,309.76	92,309.76	80,555.42	80,555.42	11,754.34	
211 Materiales, útiles y equipos menores de oficina	50,000.00	1,465.00	48,535.00	48,532.05	48,532.05	2.95	
212 Materiales y útiles de impresión y reproducción	16,000.00	900.00	9,100.00	8,700.00	8,700.00	400.00	
214 Materiales, útiles y equipos menores de tecnologías de la información y comunicaciones	-	14,800.00	14,800.00	9,975.73	9,975.73	4,824.27	



[Handwritten Signature]

PRESIDENTE DEL CONSEJO DE ADMINISTRACION
LIC. ADRIANA HINOJOSA IBAÑEZ
AUTORIZO
 Bajo protesta de decir verdad declaramos que los Estados Financieros y Subsidiarios habidamente correctos y son responsabilidad del emisor

COMISION MUNICIPAL DE AGUA POTABLE Y ALCANTARILLADO DEL MUNICIPIO DE MIER
GERENTE GENERAL
C. HOMERO ONOFRE FERNANDEZ VIVANCO
ELABORO Y PRESENTO

	Concepto	Egresos					Subejercicio
		Aprobado	Ampliaciones/ (Reducciones)	Modificado	Devengado	Pagado	
		1	2	(3=1+2)	4	5	
215	Material impreso e información digital						
216	Material de limpieza	8,000.00	11,874.76	19,874.76	13,347.64	13,347.64	6,527.12
217	Materiales y útiles de enseñanza						
218	Materiales para el registro e identificación de bienes y personas						
2200	Alimentos y Utensilios	45,000.00	21,000.00	66,000.00	64,326.73	64,326.73	1,673.27
221	Productos alimenticios para personas	45,000.00	21,000.00	66,000.00	64,326.73	64,326.73	1,673.27
223	Utensilios para el servicio de alimentación						
2300	Materias Primas y Materiales De Producción y Comercialización						
2400	Materiales y Artículos de Construcción y de Reparación	500,000.00	1,150.00	501,150.00	498,162.11	498,162.11	2,987.89
241	Productos minerales no metálicos						
242	Cemento y productos de concreto						
243	Cal, yeso y productos de yeso						
244	Madera y productos de madera						
245	Vidrio y productos de vidrio						
246	Material eléctrico y electrónico						
247	Artículos metálicos para la construcción						
248	Materiales complementarios						
249	Otros materiales y artículos de construcción y reparación	500,000.00	1,150.00	501,150.00	498,162.11	498,162.11	2,987.89
2500	Productos Químicos, Farmacéuticos y de Laboratorio	280,000.00	37,745.00	242,255.00	242,250.76	242,250.76	4.24
251	Productos químicos básicos	280,000.00	37,745.00	242,255.00	242,250.76	242,250.76	4.24
252	Fertilizantes, pesticidas y otros agroquímicos						
253	Medicinas y productos farmacéuticos						
254	Materiales, accesorios y suministros médicos						
255	Materiales, accesorios y suministros de laboratorio						
256	Fibras sintéticas, hules, plásticos y derivados						
259	Otros productos químicos						
2600	Combustibles, Lubricantes y Aditivos	150,000.00	25,000.00	125,000.00	115,755.46	115,755.46	9,244.54
261	Combustibles, lubricantes y aditivos	150,000.00	25,000.00	125,000.00	115,755.46	115,755.46	9,244.54
2700	Vestuario, Blancos, Prendas de Protección y Artículos Deportivos	25,000.00	-	25,000.00	14,549.73	14,549.73	10,450.27
271	Vestuario y uniformes	25,000.00	-	25,000.00	14,549.73	14,549.73	10,450.27
272	Prendas de seguridad y protección personal						
273	Artículos deportivos						
274	Productos textiles						
275	Blancos y otros productos textiles, excepto prendas de vestir						
2800	Materiales y Suministros para Seguridad						

PRESIDENTE DEL CONSEJO DE ADMINISTRACION
 LIC. ADRIANA HINOJOSA IBAÑEZ
 AUTORIZO



GERENTE GENERAL
 C. HOMERO ONOFRE FERNANDEZ VIVANCO
 ELABORO Y PRESENTO

COMISION MUNICIPAL DE AGUA POTABLE Y ALCANTARILLADO DEL MUNICIPIO DE MIER TAMAULIPAS
 Bajo protesta de decir verdad declaramos que los Estados Financieros y los Balances son correctos y son responsabilidad del emisor

	Concepto	Egresos					Subejercicio
		Aprobado	Ampliaciones/ (Reducciones)	Modificado	Devengado	Pagado	
		1	2	(3=1+2)	4	5	6 = (3 - 4)
2900	Herramientas, Refacciones y Accesorios Menores	120,000.00	20,000.00	100,000.00	66,134.48	66,134.48	33,865.52
291	Herramientas menores	5,000.00		5,000.00			5,000.00
292	Refacciones y accesorios menores de edificios						
293	Refacciones y accesorios menores de mobiliario y equipo de administración, educacional y recreativo						
294	Refacciones y accesorios menores de equipo de cómputo y tecnologías de la información	2,000.00		2,000.00			2,000.00
295	Refacciones y accesorios menores de equipo e instrumental médico y de laboratorio						
296	Refacciones y accesorios menores de equipo de transporte	100,000.00	20,000.00	80,000.00	66,134.48	66,134.48	13,865.52
298	Refacciones y accesorios menores de maquinaria y otros equipos	13,000.00		13,000.00			13,000.00
299	Refacciones y accesorios menores otros bienes muebles						
3000	Servicios Generales	\$ 1,766,000.00	\$ 1,002,951.52	\$ 2,768,951.52	\$ 1,942,913.63	\$ 1,942,913.63	\$ 826,037.89
3100	Servicios Básicos	824,000.00	435,900.00	1,259,900.00	922,001.60	922,001.60	337,898.40
311	Energía eléctrica	800,000.00	435,900.00	1,235,900.00	903,287.83	903,287.83	332,612.17
313	Agua						
314	Telefonía tradicional	20,000.00		20,000.00	18,713.77	18,713.77	1,286.23
315	Telefonía celular						
316	Servicios de telecomunicaciones y satélites						
317	Servicios de acceso de Internet, redes y procesamiento de información	2,000.00		2,000.00			2,000.00
318	Servicios postales y telegráficos	2,000.00		2,000.00			2,000.00
319	Servicios integrales y otros servicios						
3200	Servicios de Arrendamiento	156,000.00	161,361.61	317,361.61	265,709.30	265,709.30	51,652.31
321	Arrendamiento de terrenos						
322	Arrendamiento de edificios	96,000.00	5,000.00	101,000.00	69,716.80	69,716.80	21,283.20
323	Arrendamiento de mobiliario y equipo de administración, educacional y recreativo	30,000.00	5,995.00	35,995.00	35,992.50	35,992.50	2.50
324	Arrendamiento de equipo e instrumental médico y de laboratorio						
325	Arrendamiento de equipo de transporte						
326	Arrendamiento de maquinaria, otros equipos y herramientas	30,000.00		30,000.00			30,000.00
327	Arrendamiento de activos intangibles		160,366.61	160,366.61	160,000.00	160,000.00	366.61
328	Arrendamiento financiero						
329	Otros arrendamientos						
3300	Servicios Profesionales, Científicos, Técnicos y Otros Servicios	170,000.00	53,000.00	223,000.00	187,959.79	187,959.79	35,040.21
331	Servicios legales, de contabilidad, auditoría y relacionados	170,000.00	45,000.00	215,000.00	179,959.79	179,959.79	35,040.21



[Signature]

PRESIDENTE DEL CONSEJO DE ADMINISTRACION
 LIC. ADRIANA HINOJOSA IBANEZ

[Signature]
 GERENTE GENERAL

C. HOMERO ONOFRE FERNANDEZ VIVANCO
 ELABORO Y PRESENTO

Bajo protesta de decir verdad declaramos que los Estados Financieros y sus Notas, forman razonablemente correctos y son responsabilidad del emisor

	Concepto	Egresos						Subejercicio
		Aprobado	Ampliaciones/ (Reducciones)	Modificado	Devengado	Pagado		
		1	2	(3=1+2)	4	5	6 = (3 - 4)	
332	Servicios de diseño, arquitectura, ingeniería y actividades relacionadas		8,000.00	8,000.00	8,000.00	8,000.00	-	
333	Servicios de consultoría administrativa, procesos, técnica y en tecnologías de la información							
335	Servicios de investigación científica y desarrollo							
336	Servicios de apoyo administrativo, traducción, fotocopiado e impresión							
338	Servicios de vigilancia							
3400	Servicios Financieros, Bancarios y Comerciales	75,000.00	14,494.30	89,494.30	61,133.44	61,133.44	28,360.86	
341	Servicios financieros y bancarios	7,500.00	14,494.30	21,994.30	15,300.30	15,300.30	6,694.00	
345	Seguro de bienes patrimoniales	7,500.00		7,500.00	5,233.14	5,233.14	2,266.86	
347	Fletes y maniobras	60,000.00		60,000.00	40,600.00	40,600.00	19,400.00	
349	Servicios financieros, bancarios y comerciales integrales							
3500	Servicios de Instalación, Reparación, Mantenimiento y Conservación	220,000.00	307,390.61	527,390.61	173,730.97	173,730.97	347,659.64	
351	Conservación y mantenimiento menor de inmuebles	80,000.00	256,490.61	336,490.61	4,400.00	4,400.00	332,090.61	
352	Instalación, reparación y mantenimiento de mobiliario y equipo de administración, educacional y recreativo							
353	Instalación, reparación y mantenimiento de equipo de cómputo y tecnología de la información	20,000.00	29,600.00	49,600.00	49,595.39	49,595.39	4.61	
355	Reparación y mantenimiento de equipo de transporte	50,000.00		50,000.00	34,500.78	34,500.78	15,499.22	
356	Reparación y mantenimiento de equipo de defensa y seguridad							
357	Instalación, reparación y mantenimiento de maquinaria, otros equipos y herramienta	70,000.00	15,300.00	85,300.00	85,234.80	85,234.80	65.20	
358	Servicios de limpieza y manejo de desechos							
359	Servicios de jardinería y fumigación							
3600	Servicios de Comunicación Social y Publicidad	-	-	-	-	-	-	
361	Difusión por radio, televisión y otros medios de mensajes sobre programas y actividades gubernamentales							
362	Difusión por radio, televisión y otros medios de mensajes comerciales para promover la venta de bienes o servicios							
363	Servicios de creatividad, preproducción y producción de publicidad, excepto Internet							
369	Otros servicios de información							
3700	Servicios de Traslado y Viáticos	35,000.00	-	35,000.00	23,124.27	23,124.27	11,875.73	
371	Pasajes aéreos							
372	Pasajes terrestres							
375	Viáticos en el país	35,000.00		35,000.00	23,124.27	23,124.27	11,875.73	

PRESIDENTE DEL CONSEJO DE ADMINISTRACION
 LIC. ADRIANA HINOJOSA IBAÑEZ

AUTORIZO

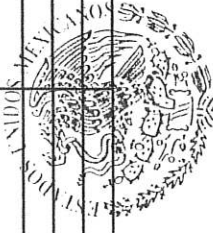
Bajo protesta de decir verdad declaramos que los Estados Financieros y sus Notas, son razonablemente correctos y son responsabilidad del emisor



GERENTE GENERAL
 C. HOMERO ONOFRE FERNANDEZ VIVANCO

COMISION MUNICIPAL DE AGUA POTABLE Y
 ALCANTARILLADO DEL MUNICIPIO DE
 MIER, TAMAULIPAS

Concepto	Egresos					Subejercicio
	Aprobado	Ampliaciones/ (Reducciones)	Modificado	Devengado	Pagado	
	1	2	(3=1+2)	4	5	6 = (3-4)
3800 Servicios Oficiales						
382 Gastos de orden social y cultural	10,000.00	-	10,000.00	5,400.00	5,400.00	4,600.00
383 Congresos y convenciones	10,000.00		10,000.00	5,400.00	5,400.00	4,600.00
385 Gastos de representación						
3900 Otros Servicios Generales						
391 Servicios funerarios y de cementerios	276,000.00	36,805.00	312,805.00	303,854.26	303,854.26	8,950.74
392 Impuestos y derechos	200,000.00	9,300.00	209,300.00	197,093.00	197,093.00	2,907.00
395 Penas, multas, accesorios y actualizaciones	1,000.00		1,000.00			1,000.00
396 Otros gastos por responsabilidades						
398 Impuesto sobre nóminas y otros que se deriven de una relación laboral	70,000.00	27,505.00	97,505.00	97,502.00	97,502.00	3.00
399 Otros servicios generales	5,000.00		5,000.00			5,000.00
4000 Transferencias, Asignaciones, Subsidios y Otras Ayudas						
4100 Transferencias Internas y Asignaciones al Sector Público						
415 Transferencias internas otorgadas a entidades paraestatales no empresariales y no financieras						
4200 Transferencias al Resto del Sector Público						
4300 Subsidios y Subvenciones						
4400 Ayudas Sociales						
441 Ayudas sociales a personas						
442 Becas y otras ayudas para programas de capacitación						
445 Ayudas sociales a instituciones sin fines de lucro						
4500 Pensiones y Jubilaciones						
4600 Transferencias a Fideicomisos, Mandatos y Otros Análogos						
4700 Transferencias a la Seguridad Social						
4800 Donativos						
4900 Transferencias al Exterior						
5000 Bienes Muebles, Inmuebles e Intangibles						
5100 Mobiliario y Equipo de Administración						
511 Muebles de oficina y estantería	110,000.00	47,643.00	157,643.00	152,082.18	152,082.18	5,560.82
512 Muebles, excepto de oficina y estantería	60,000.00	12,357.00	72,357.00	42,083.18	42,083.18	5,559.82
515 Equipo de cómputo y de tecnologías de la información	10,000.00	5,000.00	15,000.00			5,000.00
519 Otros mobiliarios y equipos de administración	30,000.00	12,100.00	42,100.00	42,083.18	42,083.18	16.82
5200 Mobiliario y Equipo Educativo y Recreativo						
521 Equipos y aparatos audiovisuales	20,000.00	19,457.00	39,457.00			543.00
522 Aparatos deportivos						
523 Cámaras fotográficas y de video						
529 Otro mobiliario y equipo educacional y recreativo						




PRESIDENTE DEL CONSEJO DE ADMINISTRACION
LIC. ADRIANA HINOJOSA IBAÑEZ

GERENTE GENERAL
C. HOMERO ONOFRE FERNANDEZ VIVANCO

AUTORIZO
Bajo protesta de decir verdad declaramos que los Estados financieros y sus Notas, son razonablemente correctos y son responsabilidad del emisor.
ELABORO Y PRESENTO

Concepto	Egresos					Subejercicio
	Aprobado	Ampliaciones/ (Reducciones)	Modificado (3=1+2)	Devengado	Pagado	
	1	2	(3=1+2)	4	5	6 = (3 - 4)
5300 Equipo e Instrumental Médico y de Laboratorio						
531 Equipo médico y de laboratorio						
532 Instrumental médico y de laboratorio						
5400 Vehículos y Equipo de Transporte						
541 Vehículos y equipo de transporte	50,000.00	3,000.00	47,000.00	46,999.00	46,999.00	1.00
543 Equipo aeroespacial	50,000.00	3,000.00	47,000.00	46,999.00	46,999.00	1.00
5500 Equipo de Defensa y Seguridad						
5600 Maquinaria, Otros Equipos y Herramientas						
561 Maquinaria y equipo agropecuario						
562 Maquinaria y equipo industrial						
563 Maquinaria y equipo de construcción						
564 Sistemas de aire acondicionado, calefacción y de refrigeración industrial y comercial						
565 Equipo de comunicación y telecomunicación						
566 Equipos de generación eléctrica, aparatos y accesorios eléctricos						
567 Herramientas y máquinas-herramienta						
569 Otros equipos						
5700 Activos Biológicos						
5800 Bienes Inmuebles						
581 Terrenos						
583 Edificios no residenciales						
589 Otros bienes inmuebles						
5900 Activos Intangibles						
591 Software		63,000.00	63,000.00	63,000.00	63,000.00	
597 Licencias informáticas e intelectuales		63,000.00	63,000.00	63,000.00	63,000.00	
599 Otros activos intangibles						
6000 Inversión Pública						
6100 Obra Pública en Bienes de Dominio Público						
611 Edificación no habitacional						
614 División de terrenos y construcción de obras de urbanización						
617 Instalaciones y equipamiento en construcciones						
6200 Obra Pública en Bienes Propios						
622 Edificación no habitacional						
624 División de terrenos y construcción de obras de urbanización						
627 Instalaciones y equipamiento en construcciones						
629 Trabajos de acabados en edificaciones y otros trabajos especializados						
	\$	\$	\$	\$	\$	\$



PRESIDENTE DEL CONSEJO DE ADMINISTRACION
LIC. ADRIANA HINOJOSA IBAÑEZ
AUTORIZO

GERENTE GENERAL
C. HOMERO ONOFRE FERNANDEZ VIVANCO
ELABORO Y PRESENTO

COMISION MUNICIPAL DE AGUA POTABLE Y ALCANTARILLADO DEL MUNICIPIO DE MIER TAMAULIPAS
 Bajo protesta de decir verdad declaramos que los Estados Financieros y sus Notas, son razonablemente correctos y son responsabilidad del emisor

Concepto	Egresos					Subejercicio
	Aprobado	Ampliaciones/ (Reducciones)	Modificado (3=1+2)	Devengado	Pagado	
	1	2	(3=1+2)	4	5	6 = (3-4)
6300 Proyectos Productivos y Acciones de Fomento						
7000 Inversiones Financieras y Otras Provisiones	\$ -	\$ -	\$ -	\$ -	\$ -	\$ -
7100 Inversiones para el Fomento de Actividades Productivas						
7200 Acciones y Participaciones de Capital						
7300 Compra de Títulos y Valores						
7400 Concesión de Préstamos						
7500 Inversiones en Fideicomisos, Mandatos y otros Análogos						
7600 Otras Inversiones Financieras						
7900 Provisiones para Contingencias y Otras Erogaciones Especiales						
8000 Participaciones y Aportaciones	\$ -	\$ -	\$ -	\$ -	\$ -	\$ -
8100 Participaciones						
8300 Aportaciones						
8500 Convenios						
851 Convenios de reasignación						
9000 Deuda Pública	\$ -	\$ -	\$ -	\$ -	\$ -	\$ -
9100 Amortización de la Deuda Pública						
911 Amortización de la deuda interna con instituciones de crédito						
9200 Intereses de la Deuda Pública						
921 Intereses de la deuda interna con instituciones de crédito						
9300 Comisiones de la Deuda Pública						
9400 Gastos de la Deuda Pública						
9500 Costo por Coberturas						
9600 Apoyos Financieros						
9900 Adeudos de Ejercicios Fiscales Anteriores (ADEFAS)						
991 ADEFAS						
TOTALES	\$ 6,380,600.00	\$ 1,448,266.28	\$ 7,828,866.28	\$ 6,926,334.10	\$ 6,926,334.10	\$ 902,532.18

PRESIDENTE DEL CONSEJO DE ADMINISTRACION
LIC. ADRIANA HINOJOSA IBAÑEZ
AUTORIZO



COMISION MUNICIPAL DE AGUA POTABLE Y
ALCANTARILLADO DEL MUNICIPIO DE
MIER TAMAULIPAS

GERENTE GENERAL
C. HOMERO ONOFRE FERNANDEZ VIVANCO
ELABORO Y PRESENTO



COMISION MUNICIPAL DE AGUA POTABLE Y ALCANTARILLADO DEL MUNICIPIO DE MIER TAMAULIPAS
 Estado Analítico Mensual del Ejercicio del Presupuesto de Egresos Devengado
 Clasificación por Objeto del Gasto Capítulo del Gasto (Capítulo, Concepto y Partida)
 Del 01 de enero al 31 de Diciembre del 2025



	ENERO	FEBRERO	MARZO	ABRIL	MAYO	JUNIO	JULIO	AGOSTO	SEPTIEMBRE	OCTUBRE	NOVIEMBRE	DICIEMBRE	TOTAL
1000 Servicios Personales	\$ 306,377.26	\$ 266,948.57	\$ 322,075.76	\$ 269,363.18	\$ 323,727.63	\$ 276,278.33	\$ 439,829.37	\$ 254,166.72	\$ 327,650.35	\$ 281,460.37	\$ 309,639.65	\$ 392,987.41	\$ 3,749,603.60
1100 Remuneraciones al Personal de Carácter Permanente	239,776.06	245,918.92	247,190.96	246,869.68	247,005.33	248,284.83	348,047.20	230,692.22	246,317.80	238,670.65	229,670.53	230,678.13	2,892,875.91
113 Sueldos base al personal permanente	239,776.06	245,918.92	247,190.96	246,869.68	247,005.33	248,284.83	348,047.20	230,692.22	246,317.80	238,670.65	229,670.53	230,678.13	2,892,875.91
1200 Remuneraciones al Personal de Carácter Transitorio	-	-	-	-	-	-	-	-	-	-	-	-	-
121 Honorarios asimilables a salarios	-	-	-	-	-	-	-	-	-	-	-	-	-
122 Sueldos base al personal eventual	-	-	-	-	-	-	-	-	-	-	-	-	-
124 Reintegración a los representantes de los trabajadores y de los patronos en la Junta de Conciliación y Arbitraje	-	-	-	-	-	-	-	-	-	-	-	-	-
1300 Remuneraciones Adicionales y Especiales	66,607.20	21,130.05	74,884.80	21,483.50	76,722.30	21,483.50	76,722.30	2,000.00	3,000.00	2,000.00	2,543.22	2,457.61	20,000.83
131 Primas por años de servicios efectivos prestados	19,780.70	21,130.05	19,413.30	21,483.50	20,799.90	21,483.50	20,799.90	21,483.50	21,483.50	20,799.90	21,483.50	20,799.90	20,799.90
132 Primas de vacaciones, dominical y gratificación de fin de año	17,996.70	-	19,495.65	-	20,156.55	20,156.55	20,156.55	20,487.00	20,487.00	20,156.55	20,156.55	20,156.55	251,001.15
133 Horas extraordinarias	28,819.80	-	35,975.85	-	35,765.85	35,975.85	35,765.85	36,352.05	36,352.05	35,765.85	35,765.85	35,765.85	118,448.00
134 Compensaciones	-	-	-	-	-	-	-	-	-	-	-	-	208,448.25
1400 Seguridad Social	-	-	-	-	-	-	-	-	-	-	-	-	-
141 Aportaciones de seguridad social	-	-	-	-	-	-	-	-	-	-	-	-	-
142 Aportaciones al fondo de vivienda	-	-	-	-	-	-	-	-	-	-	-	-	-
143 Aportaciones al sistema para el retiro	-	-	-	-	-	-	-	-	-	-	-	-	-
144 Aportaciones para seguros	-	-	-	-	-	-	-	-	-	-	-	-	-
1600 Otros Prestaciones Sociales y Económicas	-	-	-	-	-	-	-	-	-	-	-	-	-
151 Cuotas para el fondo de ahorro y fondo de trabajo	-	-	-	-	-	-	-	-	-	-	-	-	-
152 Indemnizaciones	-	-	-	-	-	-	-	-	-	-	-	-	-
154 Prestaciones contractuales	-	-	-	-	-	-	-	-	-	-	-	-	-
155 Aportes a la capacitación de los servidores públicos	-	-	-	-	-	-	-	-	-	-	-	-	-
159 Otras prestaciones sociales y económicas	-	-	-	-	-	-	-	-	-	-	-	-	-
1600 Previsiones	-	-	-	-	-	-	-	-	-	-	-	-	-
161 Previsiones de carácter laboral, económica y de seguridad social	-	-	-	-	-	-	-	-	-	-	-	-	-
1700 Pago de Estímulos a Servidores Públicos	-	-	-	-	-	-	-	-	-	-	-	-	-
171 Estímulos	-	-	-	-	-	-	-	-	-	-	-	-	-
2000 Materiales y Suministros	\$ 41,892.39	\$ 106,393.26	\$ 109,684.10	\$ 109,524.13	\$ 111,023.18	\$ 147,003.09	\$ 79,927.19	\$ 145,654.14	\$ 32,459.39	\$ 104,593.34	\$ 41,321.17	\$ 54,839.31	\$ 1,061,734.69
2100 Materiales de Administración, Emisión de Documentos y Artículos Oficiales	1,200.00	2,006.55	19,292.79	5,595.57	19,292.34	3,968.66	-	4,596.66	2,435.59	8,046.79	7,459.96	7,369.51	80,565.42
211 Materiales, útiles y equipos menores de oficina	-	2,006.55	2,431.83	2,975.17	16,613.59	3,969.66	-	1,893.65	2,435.59	2,456.17	6,390.33	7,369.51	48,532.06
212 Materiales y útiles de impresión y reproducción	-	-	4,350.00	-	-	-	-	-	-	4,350.00	-	-	8,700.00
214 Materiales, útiles y equipos menores de tecnologías de la información y comunicaciones	1,200.00	-	5,651.05	2,620.40	-	-	-	-	-	304.28	-	-	9,975.73
215 Material Impreso e Información digital	-	-	-	-	-	-	-	-	-	-	-	-	-
216 Material de limpieza	-	-	5,949.91	-	2,678.75	-	-	2,703.01	-	936.34	1,079.63	-	13,347.64
217 Materiales y útiles de enseñanza	-	-	-	-	-	-	-	-	-	-	-	-	-
218 Materiales para el registro e identificación de bienes y personas	-	-	-	-	-	-	-	-	-	-	-	-	-
2200 Alimentos y Utensilios	2,179.42	6,265.52	5,197.00	4,161.74	8,445.90	14,351.18	1,899.23	3,838.36	9,065.84	7,278.62	635.82	1,018.70	64,326.73
221 Productos alimenticios para personas	2,179.42	6,265.52	5,197.00	4,161.74	8,445.90	14,351.18	1,899.23	3,838.36	9,065.84	7,278.62	635.82	1,018.70	64,326.73
223 Utensilios para el servicio de alimentación	-	-	-	-	-	-	-	-	-	-	-	-	-
2300 Materias Primas y Materiales De Producción y Comercialización	-	-	-	-	-	-	-	-	-	-	-	-	-
2400 Materiales y Artículos de Construcción y de Reparación	-	80,896.77	59,600.88	46,939.36	44,803.89	63,363.50	46,993.47	76,642.72	-	64,653.92	6,198.99	7,857.28	499,162.77
241 Productos minerales no metálicos	-	-	-	-	-	-	-	-	-	-	-	-	-
242 Cemento y productos de concreto	-	-	-	-	-	-	-	-	-	-	-	-	-
243 Cal, yeso y productos de yeso	-	-	-	-	-	-	-	-	-	-	-	-	-
244 Madera y productos de madera	-	-	-	-	-	-	-	-	-	-	-	-	-
245 Vidrio y productos de vidrio	-	-	-	-	-	-	-	-	-	-	-	-	-
246 Material eléctrico y electrónico	-	-	-	-	-	-	-	-	-	-	-	-	-
247 Artículos metálicos para la construcción	-	-	-	-	-	-	-	-	-	-	-	-	-
248 Materiales complementarios	-	-	-	-	-	-	-	-	-	-	-	-	-
249 Otros materiales y artículos de construcción y reparación	-	80,896.77	59,600.88	46,939.36	44,803.89	63,363.50	46,993.47	76,642.72	-	64,653.92	6,198.99	7,857.28	499,162.77
2500 Productos Químicos, Farmacéuticos y de Laboratorio	22,838.80	-	18,255.00	30,537.16	37,391.76	8,050.00	8,050.00	26,091.16	8,050.00	18,031.16	17,560.00	29,341.76	242,250.76
251 Productos químicos básicos	22,838.80	-	18,255.00	30,537.16	37,391.76	8,050.00	8,050.00	26,091.16	8,050.00	18,031.16	17,560.00	29,341.76	242,250.76
252 Fertilizantes, pesticidas y otros agroquímicos	-	-	-	-	-	-	-	-	-	-	-	-	-
253 Medicinas y productos farmacéuticos	-	-	-	-	-	-	-	-	-	-	-	-	-
254 Materiales, accesorios y suministros médicos	-	-	-	-	-	-	-	-	-	-	-	-	-



COMISION MUNICIPAL DE AGUA POTABLE Y
 ALCANTARILLADO DEL MUNICIPIO DE

[Signature]
 GERENTE GENERAL
 C. HOMERO ONOFRE FERNANDEZ VIVANCO
 ELABORO Y PRESENTO

[Signature]
 PRESIDENTE DEL CONSEJO DE ADMINISTRACION
 LIC. ADRIANA HINOJOSA BAÑEZ
 AUTORIZO

Bajo protesta de decir verdad declaramos que los Estados Financieros y Reportes de Gastos son correctos y son responsabilidad del emisor



COMISION MUNICIPAL DE AGUA POTABLE Y ALCANTARILLADO DEL MUNICIPIO DE MIER TAMAUULIPAS
 Estado Analítico Mensual del Ejercicio del Presupuesto de Egresos Devengado
 Clasificación por Objeto del Gasto (Capítulo, Concepto y Partida)
 Del 01 de enero al 31 de Diciembre del 2025



Capítulo / Concepto / Partida	ENERO	FEBRERO	MARZO	ABRIL	MAYO	JUNIO	JULIO	AGOSTO	SEPTIEMBRE	OCTUBRE	NOVIEMBRE	DICEMBRE	TOTAL
255 Materiales, accesorios y suministros de laboratorio													
256 Filtros sintéticos, lules, plásticos y derivados													
259 Otros productos químicos													
2600 Combustibles, Lubricantes y Aditivos	11,259.29	7,629.63	7,629.63	10,659.26	4,629.63	10,659.26	12,859.26	12,859.26	12,459.26	6,592.65	9,469.41	9,265.26	115,795.46
261 Combustibles, Lubricantes y aditivos	11,259.29	7,629.63	7,629.63	10,659.26	4,629.63	10,659.26	12,859.26	12,859.26	12,459.26	6,592.65	9,469.41	9,265.26	115,795.46
2700 Vestuario, Blancos, Prendas de Protección y Artículos Deportivos				14,549.73									14,549.73
271 Vestuario y uniformes				14,549.73									14,549.73
272 Prendas de seguridad y protección personal													
273 Artículos deportivos													
274 Productos textiles													
275 Blancos y otros productos textiles, excepto prendas de vestir													
2800 Materiales y Suministros para Seguridad													
281 Herramientas, Refacciones y Accesorios Menores	4,304.88	9,594.79	518.52	1,704.31	3,320.26	17,048.15	9,225.29	19,936.58	478.70				66,134.48
281 - Herramientas menores													
281 - Herramientas mayores													
282 Refacciones y accesorios menores de edificios													
283 Refacciones y accesorios menores de mobiliario y equipo de administración, educacional y recreativo													
284 Refacciones y accesorios menores de equipo de cómputo y tecnologías de la información													
285 Refacciones y accesorios menores de equipo e instrumental médico y de laboratorio	4,304.88	9,594.79	518.52	1,704.31	3,320.26	17,048.15	9,225.29	19,936.58	478.70				66,134.48
286 Refacciones y accesorios menores de equipo de transporte													
288 Refacciones y accesorios menores de maquinaria y otros equipos													
289 Refacciones y accesorios menores otros bienes muebles													
3000 Servicios Generales	\$ 70,246.33	\$ 91,732.35	\$ 259,834.81	\$ 157,211.10	\$ 143,683.92	\$ 228,193.63	\$ 167,787.85	\$ 154,164.74	\$ 188,668.60	\$ 145,261.26	\$ 182,570.66	\$ 182,754.48	\$ 1,942,913.63
3100 Servicios Básicos	9,890.31	7,969.37	229,592.37	64,188.37	71,828.37	76,196.08	53,194.77	78,847.01	79,399.66	84,942.07	84,942.07	72,122.57	922,007.50
311 Energía eléctrica	8,276.00	6,265.00	227,898.00	63,162.00	70,121.00	74,491.77	53,194.77	75,432.39	91,367.58	77,695.35	83,271.40	72,122.57	903,287.63
313 Agua													
314 Telefonía tradicional	1,704.31	1,704.31	1,704.31	1,704.31	1,704.31	1,704.31		3,408.62	1,704.31	1,704.31	1,670.67		18,713.77
315 Telefonía celular													
316 Servicios de telecomunicaciones y satélites													
317 Servicios de acceso de Internet, redes y procesamiento de información													
318 Servicios postales y telegráficos													
319 Servicios integrales y otros servicios													
3200 Servicios de Arrendamiento	9,471.68	9,471.68	9,471.68	9,471.68	9,891.68	79,471.68	24,471.68	24,471.68	24,471.68	24,471.68	17,500.00	23,082.50	265,709.30
321 Arrendamiento de terrenos													
322 Arrendamiento de edificios	6,971.68	6,971.68	6,971.68	6,971.68	6,971.68	6,971.68	6,971.68	6,971.68	6,971.68	6,971.68	6,971.68	6,971.68	69,716.80
323 Arrendamiento de mobiliario y equipo de administración, educacional y recreativo	2,500.00	2,500.00	2,500.00	2,500.00	2,910.00	2,500.00	2,500.00	2,500.00	2,500.00	2,500.00	2,500.00	8,082.50	35,992.50
324 Arrendamiento de equipo e instrumental médico y de laboratorio													
325 Arrendamiento de equipo de transporte													
326 Arrendamiento de maquinaria, otros equipos y herramientas													
327 Arrendamiento de activos intangibles													
328 Arrendamiento financiero													
329 Otros arrendamientos													
3300 Servicios Profesionales, Científicos, Técnicos y Otros Servicios	15,750.00	20,000.00	6,000.00	6,000.00	20,149.00	30,000.00	20,315.79	14,000.00	14,000.00	14,000.00	19,765.00	14,000.00	187,969.79
331 Servicios legales, de contabilidad, auditoría y relacionados	15,750.00	20,000.00	6,000.00	6,000.00	20,149.00	30,000.00	20,315.79	14,000.00	14,000.00	14,000.00	19,765.00	14,000.00	178,989.79
332 Servicios de diseño, arquitectura, ingeniería y actividades relacionadas													8,000.00
333 Servicios de consultoría administrativa, procesos, técnica y en tecnologías de la información													
335 Servicios de investigación científica y desarrollo													
336 Servicios de apoyo administrativo, traducción, fotocopiado e impresión													
338 Servicios de vigilancia													
3400 Servicios Financieros, Bancarios y Comerciales	6,897.00	1,274.36	1,147.41	6,890.93	1,195.30	7,236.24	12,314.35	1,413.21	7,886.72	7,331.07	1,006.69	7,176.26	61,133.44
341 Servicios financieros y bancarios	1,097.00	1,274.36	1,147.41	1,050.93	1,195.30	1,436.24	1,281.21	1,413.21	1,486.72	1,531.07	1,006.69	1,376.26	15,300.30
345 Seguro de bienes patrimoniales													5,233.14
347 Fletes y maniobras	5,800.00			8,800.00		5,800.00	5,800.00		5,800.00	5,800.00		5,800.00	40,600.00
349 Servicios financieros, bancarios y comerciales integrales													



**COMISION MUNICIPAL DE AGUA POTABLE Y
 ALCANTARILLADO DEL MUNICIPIO DE MIER TAMAUULIPAS**

**PRESENTE DEL CONSEJO DE ADMINISTRACION
 LIC. ADRIANA HINOJOSA IBAÑEZ
 AUTORIZO**

[Firma]
 GERENTE GENERAL
 C. HOMERO ONOFRE FERNANDEZ VIVANCO
 ELABORO Y PRESENTO



COMISION MUNICIPAL DE AGUA POTABLE Y ALCANTARILLADO DEL MUNICIPIO DE MIER TAMAULIPAS
 Estado Analítico Mensual del Ejercicio del Presupuesto de Egresos Devengado
 Clasificación por Objeto del Gasto Capítulo del Gasto (Capítulo, Concepto y Partida)
 Del 01 de enero al 31 de Diciembre del 2025



Capítulo / Concepto / Partida	ENERO	FEBRERO	MARZO	ABRIL	MAYO	JUNIO	JULIO	AGOSTO	SEPTIEMBRE	OCTUBRE	NOVIEMBRE	DICEMBRE	TOTAL
3600 Servicios de Instalación, Reparación, Mantenimiento y Conservación	11,310.00	-	3,209.00	20,433.47	30,555.10	21,104.41	-	7,432.68	34,672.31	15,668.85	-	29,405.15	173,730.97
351 Conservación y mantenimiento menor de inmuebles	-	-	-	-	-	-	-	4,400.00	-	-	-	-	4,400.00
352 Instalación, reparación y mantenimiento de mobiliario y equipo de administración, educacional y recreativo	-	-	-	-	-	-	-	-	-	-	-	-	-
353 Instalación, reparación y mantenimiento de equipo de cómputo y tecnología de la información	2,000.00	-	3,209.00	4,644.00	10,337.24	-	-	-	-	-	-	-	-
355 Reparación y mantenimiento de equipo de transporte	9,310.00	-	-	15,789.47	-	2,729.41	-	3,032.68	3,639.22	-	-	29,405.15	49,965.39
356 Reparación y mantenimiento de equipo de defensa y seguridad	-	-	-	-	-	-	-	-	-	-	-	-	34,500.78
357 Instalación, reparación y mantenimiento de maquinaria, otros equipos y herramienta	-	-	-	-	20,217.86	18,375.00	-	-	30,973.09	15,668.85	-	-	85,234.80
358 Servicios de limpieza y manejo de desechos	-	-	-	-	-	-	-	-	-	-	-	-	-
359 Servicios de jardinería y fumigación	-	-	-	-	-	-	-	-	-	-	-	-	-
3600 Servicios de Comunicación Social y Publicidad	-	-	-	-	-	-	-	-	-	-	-	-	-
361 Difusión por radio, televisión y otros medios de mensajes sobre programas y actividades gubernamentales	-	-	-	-	-	-	-	-	-	-	-	-	-
362 Difusión por radio, televisión y otros medios de mensajes comerciales para promover la venta de bienes o servicios	-	-	-	-	-	-	-	-	-	-	-	-	-
363 Servicios de creatividad, reproducción y producción de publicidad, excepto Internet	-	-	-	-	-	-	-	-	-	-	-	-	-
369 Otros servicios de información	-	-	-	-	-	-	-	-	-	-	-	-	-
3700 Servicios de Traslado y Viáticos	855.24	-	3,039.41	2,901.71	2,592.43	6,775.22	1,461.26	5,548.90	-	-	-	-	23,224.27
371 Pasajes aéreos	-	-	-	-	-	-	-	-	-	-	-	-	-
372 Pasajes terrestres	-	-	-	-	-	-	-	-	-	-	-	-	-
375 Viáticos en el país	835.24	-	3,039.41	2,901.71	2,592.43	6,775.22	1,461.26	5,548.90	5,400.00	-	-	-	23,124.27
3800 Servicios Oficiales	-	-	-	-	-	-	-	-	5,400.00	-	-	-	5,400.00
382 Gastos de orden social y cultural	-	-	-	-	-	-	-	-	5,400.00	-	-	-	5,400.00
383 Congresos y convenciones	-	-	-	-	-	-	-	-	-	-	-	-	-
385 Gastos de representación	-	-	-	-	-	-	-	-	-	-	-	-	-
3900 Otros Servicios Generales	16,024.00	53,017.00	7,375.00	52,687.00	7,515.00	7,410.00	59,030.00	22,457.26	7,626.00	7,390.00	59,357.00	6,966.00	303,854.26
391 Servicios funerarios y de cementerios	-	-	-	-	-	-	-	9,259.26	-	-	-	-	9,259.26
392 Impuestos y derechos	6,241.00	45,824.00	-	45,271.00	-	-	47,620.00	-	-	-	52,137.00	-	197,093.00
395 Penas, multas, accesorios y actualizaciones	-	-	-	-	-	-	-	-	-	-	-	-	-
396 Otros gastos por responsabilidades	-	-	-	-	-	-	-	-	-	-	-	-	-
398 Impuesto sobre nóminas y otros que se derivan de una relación laboral	9,785.00	7,193.00	7,375.00	7,416.00	7,515.00	7,410.00	8,410.00	13,198.00	7,626.00	7,390.00	7,220.00	6,966.00	97,502.00
399 Otros servicios generales	-	-	-	-	-	-	-	-	-	-	-	-	-
4000 Transferencias, Asignaciones, Subsidios y Otras Ayudas	\$ -	\$ -	\$ -	\$ -	\$ -	\$ -	\$ -	\$ -	\$ -	\$ -	\$ -	\$ -	\$ -
415 Transferencias internas otorgadas a entidades paraestatales no empresariales y no financieras	-	-	-	-	-	-	-	-	-	-	-	-	-
4200 Transferencias al Resto del Sector Público	-	-	-	-	-	-	-	-	-	-	-	-	-
4300 Subsidios y Subvenciones	-	-	-	-	-	-	-	-	-	-	-	-	-
4400 Ayudas Sociales	-	-	-	-	-	-	-	-	-	-	-	-	-
441 Ayudas sociales a personas	-	-	-	-	-	-	-	-	-	-	-	-	-
442 Becas y otras ayudas para programas de capacitación	-	-	-	-	-	-	-	-	-	-	-	-	-
445 Ayudas sociales a instituciones sin fines de lucro	-	-	-	-	-	-	-	-	-	-	-	-	-
4500 Pensiones y Jubilaciones	-	-	-	-	-	-	-	-	-	-	-	-	-
4600 Transferencias a Fideicomisos, Mandatos y Otros Análogos	-	-	-	-	-	-	-	-	-	-	-	-	-
4700 Transferencias a la Seguridad Social	-	-	-	-	-	-	-	-	-	-	-	-	-
4800 Donativos	-	-	-	-	-	-	-	-	-	-	-	-	-
4900 Transferencias al Exterior	-	-	-	-	-	-	-	-	-	-	-	-	-
5000 Bienes Muebles, Inmuebles e Intangibles	\$ -	\$ 31,944.30	\$ -	\$ 25,888.88	\$ 62,749.00	\$ 15,750.00	\$ 15,750.00	\$ -	\$ -	\$ -	\$ -	\$ -	\$ 182,082.18
5100 Mobiliario y Equipo de Administración	31,944.30	31,944.30	-	10,138.88	-	-	-	-	-	-	-	-	42,083.18
511 Muebles, excepto de oficina y estantería	-	-	-	-	-	-	-	-	-	-	-	-	-
512 Muebles de oficina y estantería	-	-	-	-	-	-	-	-	-	-	-	-	-
515 Equipo de cómputo y de tecnologías de la información	-	-	-	10,138.88	-	-	-	-	-	-	-	-	-
519 Otros mobiliarios y equipos de administración	-	-	-	-	-	-	-	-	-	-	-	-	-
5200 Mobiliario y Equipo Educativo y Recreativo	-	-	-	-	-	-	-	-	-	-	-	-	-
521 Equipos y aparatos audiovisuales	-	-	-	-	-	-	-	-	-	-	-	-	-
522 Aparatos deportivos	-	-	-	-	-	-	-	-	-	-	-	-	-



PRESIDENTE DEL CONSEJO DE ADMINISTRACION
 LIC. ADRIANA HINOJOSA IBÁÑEZ
 AUTORIZO

[Signature]
 GERENTE GENERAL
 C. HOMERO ONOFRE FERNANDEZ VIVANCO
 ELABORO Y PRESENTO

COMISION MUNICIPAL DE AGUA POTABLE Y
 ALCANTARILLADO DEL MUNICIPIO DE
 MIER TAMAULIPAS

Bajo protesta de decir verdad declaramos que los cálculos son correctos y son responsabilidad del emisor



COMISION MUNICIPAL DE AGUA POTABLE Y ALCANTARILLADO DEL MUNICIPIO DE MIER TAMAULIPAS
 Estado Analítico Mensual del Ejercicio del Presupuesto de Egresos Devengado
 Clasificación por Objeto del Gasto Capítulo del Gasto (Capítulo, Concepto y Partida)
 Del 01 de enero al 31 de Diciembre del 2025



Capítulo / Concepto / Partida	ENERO	FEBRERO	MARZO	ABRIL	MAYO	JUNIO	JULIO	AGOSTO	SEPTIEMBRE	OCTUBRE	NOVIEMBRE	DICIEMBRE	TOTAL
523 Cámaras fotográficas y de vídeo													
529 Otro mobiliario y equipo educacional y recreativo													
5300 Equipo e Instrumental Médico y de Laboratorio													
531 Equipo médico y de laboratorio													
532 Instrumental médico y de laboratorio													
5400 Vehículos y Equipo de Transporte					46,989.00								46,989.00
541 Vehículos y equipo de transporte					46,989.00								46,989.00
543 Equipo aerospacial													
5600 Equipo de Defensa y Seguridad													
5600 Maquinaria, Otros Equipos y Herramientas													
561 Maquinaria y equipo antropeuclario													
562 Maquinaria y equipo industrial													
563 Maquinaria y equipo de construcción													
564 Sistemas de aire acondicionado, calefacción y de refrigeración industrial y comercial													
565 Equipo de comunicación y telecomunicación													
566 Equipos de generación eléctrica, aparatos y accesorios eléctricos													
567 Herramientas y máquinas-herramienta													
569 Otros equipos													
5700 Activos Biológicos													
5800 Bienes Inmuebles													
581 Terrenos													
583 Edificios no residenciales													
589 Otros bienes inmuebles					15,750.00	15,750.00	15,750.00						63,000.00
5900 Activos Intangibles					15,750.00	15,750.00	15,750.00						63,000.00
591 Software					15,750.00	15,750.00	15,750.00						63,000.00
597 Licencias informáticas e intelectuales													
599 Otros activos intangibles													
6000 Inversión Pública													
6100 Obra Pública en Bienes de Dominio Público													
611 Edificación no habitacional													
614 División de terrenos y construcción de obras de urbanización													
617 Instalaciones y equipamiento en construcciones													
6200 Obra Pública en Bienes Propios													
622 Edificación no habitacional													
624 División de terrenos y construcción de obras de urbanización													
627 Instalaciones y equipamiento en construcciones													
629 Trabajos de acabados en edificaciones y otros trabajos especializados													
6300 Proyectos Productivos y Acciones de Fomento													
7000 Inversiones Financieras y Otras Provisiones													
7100 Inversiones para el Fomento de Actividades Productivas													
7200 Acciones y Participaciones de Capital													
7300 Compra de Títulos y Valores													
7400 Concesión de Préstamos													
7500 Inversiones en Fideicomisos, Mandatos y otros Análogos													
7600 Otras Inversiones Financieras													
7900 Provisiones para Contingencias y Otras Erogaciones Especiales													
8000 Participaciones y Aportaciones													
8100 Participaciones													
8300 Aportaciones													
8500 Convenios													
851 Convenios de reasignación													
9000 Deuda Pública													
9100 Amortización de la Deuda Pública													
911 Amortización de la deuda interna con instituciones de crédito													
9200 Intereses de la Deuda Pública													
921 Intereses de la deuda interna con instituciones de crédito													
9300 Comisiones de la Deuda Pública													

PRESIDENTE DEL CONSEJO DE ADMINISTRACION
 LIC. ADRIANA HINOJOSA IBÁÑEZ
 AUTORIZO



[Signature]
 GERENTE GENERAL
 HOMERO ONOFRE FERNANDEZ VIVANCO
 ELABORO Y PRESENTO

COMISION MUNICIPAL DE AGUA POTABLE Y
 ELABORACION DEL PRESUPUESTO DE EGRESOS DE
 MIER TAMAULIPAS

*Bajo protesta de decir verdad declaramos que los Estados Financieros reflejados corresponden a la realidad de los hechos y son responsabilidad del emisor"



COMISION MUNICIPAL DE AGUA POTABLE Y ALCANTARILLADO DEL MUNICIPIO DE MIER TAMAULIPAS
 Estado Analítico Mensual del Ejercicio del Presupuesto de Egresos Devengado
 Clasificación por Objeto del Gasto Capítulo del Gasto (Capítulo, Concepto y Partida)
 Del 01 de enero al 31 de Diciembre del 2025



Capítulo / Concepto / Partida	ENERO	FEBRERO	MARZO	ABRIL	MAYO	JUNIO	JULIO	AGOSTO	SEPTIEMBRE	OCTUBRE	NOVIEMBRE	DICIEMBRE	TOTAL
9400 Gastos de la Deuda Pública													
9500 Costo por Coberturas													
9800 Apoyos Financieros													
9900 Adeudos de Ejercicios Fiscales Anteriores (ADEFAS)													
991 ADEFAS													
TOTALES	\$ 418,507.98	\$ 487,018.48	\$ 691,894.67	\$ 560,987.28	\$ 641,183.83	\$ 687,227.05	\$ 702,464.41	\$ 652,004.80	\$ 546,808.34	\$ 514,304.97	\$ 533,521.48	\$ 600,861.20	\$ 6,925,334.10


 PRESIDENTE DEL CONSEJO DE ADMINISTRACION
 LIC. ADRIANA HINOJOSA IBAÑEZ
 AUTORIZO


 GERENTE GENERAL
 C. HOMERO ONDOFRE FERNANDEZ VIVANCO
 ELABORO Y PRESENTO



COMISION MUNICIPAL DE AGUA POTABLE Y
 ALCANTARILLADO DEL MUNICIPIO DE
 MIER TAMAULIPAS



COMISION MUNICIPAL DE AGUA POTABLE Y ALCANTARILLADO DEL MUNICIPIO DE MIER TAMAULIPAS
 Estado Analítico del Ejercicio del Presupuesto de Egresos
 Clasificación Económica (por Tipo de Gasto)
 Del 01 de enero al 31 de Diciembre del 2025



Concepto	Egresos					Subejercicio
	Aprobado 1	Ampliaciones/ (Reducciones) 2	Modificado (3=1+2)	Devengado 4	Pagado 5	
01 Gasto Corriente	6,270,600.00	1,400,623.28	7,671,223.28	6,774,251.92	6,774,251.92	896,971.36
02 Gasto de Capital	110,000.00	47,643.00	157,643.00	152,082.18	152,082.18	5,560.82
03 Amortización de la Deuda y Disminución de Pasivos						
04 Pensiones y Jubilaciones						
05 Participaciones						
Total del Gasto	6,380,600.00	1,448,266.28	7,828,866.28	6,926,334.10	6,926,334.10	902,532.18

[Handwritten Signature]

PRESIDENTE DEL CONSEJO DE ADMINISTRACION
LIC. ADRIANA HINOJOSA IBAÑEZ
AUTORIZO



COMISION MUNICIPAL DE AGUA POTABLE Y
 ALCANTARILLADO DEL MUNICIPIO DE
 MIER TAMAULIPAS

[Handwritten Signature]
GERENTE GENERAL
C. HOMERO ONOFRE FERNANDEZ VIVANCO



COMISION MUNICIPAL DE AGUA POTABLE Y ALCANTARILLADO DEL MUNICIPIO DE MIER TAMAULIPAS
Estado Analítico del Ejercicio del Presupuesto de Egresos
Clasificación Administrativa
Del 01 de enero al 31 de Diciembre del 2025



Concepto	Egresos					Subejercicio
	Aprobado	Ampliaciones/ (Reducciones)	Modificado (3=1+2)	Devengado	Pagado	
	1	2	(3=1+2)	4	5	6 = (3 - 4)
COMAPA Mier	6,380,600.00	1,448,266.28	7,828,866.28	6,926,334.10	6,926,334.10	902,532.18
Total del Gasto	6,380,600.00	1,448,266.28	7,828,866.28	6,926,334.10	6,926,334.10	902,532.18

[Handwritten Signature]

PRESIDENTE DEL CONSEJO DE ADMINISTRACION
LIC. ADRIANA HINOJOSA IBAÑEZ
AUTORIZO



COMISION MUNICIPAL DE AGUA POTABLE Y
ALCANTARILLADO DEL MUNICIPIO DE
MIER TAMAULIPAS

[Handwritten Signature]

GERENTE GENERAL
C. HOMERO ONOFRE FERNANDEZ VIVANCO
ELABORO Y PRESENTO


"Bajo protesta de decir verdad declaramos que los Estados Financieros y sus notas, son razonablemente correctos y son responsabilidad del emisor"



COMISION MUNICIPAL DE AGUA POTABLE Y ALCANTARILLADO DEL MUNICIPIO DE MIER TAMAULIPAS
Estado Analítico del Ejercicio del Presupuesto de Egresos
Clasificación Funcional (Finalidad y Función)
Del 01 de enero al 31 de Diciembre del 2025

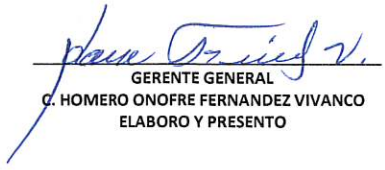


Concepto	Egresos					Subejercicio 6 = (3 - 4)
	Aprobado	Ampliaciones/ (Reducciones)	Modificado	Devengado	Pagado	
	1	2	(3=1+2)	4	5	
1	Gobierno					
1.1.	Legislacion					
1.2.	Justicia					
1.3.	Coordinación de la Política de Gobierno					
1.4.	Relaciones Exteriores					
1.5.	Asuntos Financieros y Hacendarios					
1.6.	Seguridad Nacional					
1.7.	Asuntos de Orden Público y de Seguridad Interior					
1.8.	Otros Servicios Generales					
2	Desarrollo Social					
2.1.	Protección Ambiental					
2.2.	Vivienda y Servicios a la Comunidad	6,380,600.00	1,448,266.28	7,828,866.28	6,926,334.10	6,926,334.10
2.3.	Salud					902,532.18
2.4.	Recreación, Cultura y otras Manifestaciones Sociales					
2.5.	Educación					
2.6.	Protección Social					
2.7.	Otros Asuntos Sociales					
3	Desarrollo Económico					
3.1.	Asuntos Económicos, Comerciales y Laborales en General					
3.2.	Agropecuaria, Silvicultura, Pesca y Caza					
3.3.	Combustibles y Energía					
3.4.	Minería, Manufacturas y Construcción					
3.5.	Transporte					
3.6.	Comunicaciones					
3.7.	Turismo					
3.8.	Ciencia, Tecnología e Innovación					
3.9.	Otras Industrias y Otros Asuntos Económicos					
4	Otras No Clasificadas en Funciones Anteriores					
4.1.	Transacciones de la Deuda Pública / Costo Financiero de la Deuda					
4.2.	Transferencias, Participaciones y Aportaciones Entre Diferentes Niveles y Órdenes de Gobierno					
4.3.	Saneamiento del Sistema Financiero					
4.4.	Adeudos de Ejercicios Fiscales Anteriores					
Total del Gasto		6,380,600.00	1,448,266.28	7,828,866.28	6,926,334.10	6,926,334.10
						902,532.18


 PRESIDENTE DEL CONSEJO DE ADMINISTRACION
 LIC. ADRIANA HINOJOSA IBAÑEZ
 AUTORIZO



COMISION MUNICIPAL DE AGUA POTABLE Y
 ALCANTARILLADO DEL MUNICIPIO DE
 MIER TAMAULIPAS


 GERENTE GENERAL
 C. HOMERO ONOFRE FERNANDEZ VIVANCO
 ELABORO Y PRESENTO

COMISION MUNICIPAL DE AGUA POTABLE Y ALCANTARILLADO DEL MUNICIPIO DE MIER TAMAULIPAS



Relación de Bienes Muebles que componen el Patrimonio
Al 31 de diciembre del 2025



Código	Descripción del Bien	Valor en Libros
Mobiliario y Equipo de Administración		88,694.36
1241-1-5111	MUEBLES DE OFICINA Y ESTANTERIA	3,928.70
1241-3-01	IMPRESORA FX-2180 MATRIZ DE PUNTOS	7,567.00
1241-3-02	CAJON DE EFECTIVO CON INTERFACE	1,990.00
1241-3-03	EQUIPO DE COMPUTO Y DE TECNOLOGIA DE LA INFORMACION	33,125.48
1241-3-5151	Equipo de cómputo y de tecnología de la información	42,083.18
Equipo e Instrumental Médico y de Laboratorio		131,100.00
1243-1-01	CILINDRO DE GAS CLORO 907 KG	36,000.00
1243-1-02	5 CILINDROS DE GAS CLORO 75 KG	10,000.00
1243-1-03	CILINDRO DE GAS CLORO 907 KG	36,000.00
1243-1-04	CLORADOR SIEMENS	15,000.00
1243-1-05	CLORADOR WALLACE T-S4733	25,000.00
1243-1-06	BOMBA DOSIFICADORA B131-36877	9,100.00
Vehiculos y Equipo de Transporte		344,979.00
1244-1-01	CAMIONETA FORD RANGER GUINDA 2001	53,235.00
1244-1-02	RETROEXCAVADORA CASE MOD.-580	150,000.00
1244-1-03	CAMIONETA FORD RANGER MOD. 1991	11,745.00
1244-1-04	VEHICULOS Y EQUIPO TERRESTRE	83,000.00
1244-1-5411	Vehículos y equipo terrestre	46,999.00
Maquinaria, Otros Equipos y Herramientas		502,952.80
1246-6-01	ARRANCADOR SIEMENS	1,900.00
1246-6-02	ARRANCADOR WESTING	4,000.00
1246-6-03	TRANSFORMADOR MIGS-220682	35,000.00
1246-6-04	TRANSFORMADOR EMMSA S-15517	20,000.00
1246-6-05	TRANSFORMADOR 112.5 KVA	36,225.00
1246-6-06	INTERRUPTOR MAGNETICO SIEMENS	1.00
1246-6-07	INTERRUPTOR MAGNETICO SIEMENS	1.00
1246-6-08	TRANSFORMADOR SECO 440/2207.5 KV 3 FASES	6,380.00
1246-6-09	ARRANCADOR SIEMENS M-3FT52	7,000.00
1246-7-01	HERRAMIENTAS Y MAQUINAS-HERRAMIENTA	201,851.70
1246-9-01	BOMBA CHICA CABEZAL	1.00
1246-9-02	BOMBA SUMERGIBLE	1.00
1246-9-03	CABEZAL	1.00
1246-9-04	MOTOR TRIFASICO IEM S-8911004	85,000.00
1246-9-05	TAZONES	1.00
1246-9-06	BOMBA CHICA CABEZAL M-RAGO	60,000.00
1246-9-07	MOTOR TRIFASICO IEM-58911004	1.00
1246-9-08	BOMBA DE 2" INTEC	3,000.00
1246-9-09	EQUIPO DE BOMBEO BARMESA S-A93952	5,000.00
1246-9-10	MOTOR ABIERTO DEMING S-340154	1.00
1246-9-11	MOTOR ABIERTO US MOTORS S-31589128	1.00
1246-9-12	BOMBA SUMERGIBLE DE LODO M-BARNERS	17,200.00
1246-9-13	A.T.R. 75 HP SIEMENS	17,387.10
1246-9-14	MOTOR DE AGUA 4 HP	3,000.00
TOTAL BIENES MUEBLES		1,067,726.16

Bajo protesta de decir verdad declaramos que los Estados Financieros y sus Notas son razonablemente correctos y son responsabilidad del emisor

PRESIDENTE DEL CONSEJO DE ADMINISTRACION
LIC. ADRIANA HINOJOSA IBAÑEZ
AUTORIZO

TAMAUULIPAS
COMISION MUNICIPAL DE AGUA POTABLE Y
ALCANTARILLADO DEL MUNICIPIO DE
MIER TAMAULIPAS

GERENTE GENERAL
C/ HOMERO ONOFRE FERNANDEZ VIVANCO
ELABORO Y PRESENTO



COMISION MUNICIPAL DE AGUA POTABLE Y ALCANTARILLADO DEL MUNICIPIO DE MIER TAMAULIPAS
 Relación de Cuentas Bancarias por tipo de Recurso
 Al 31 de Diciembre del 2025



Tipo de Recursos	Productiva (SI / NO)	Nombre del Fondo, Programa o Convenio	Datos de la Cuenta Bancaria			Saldo s/ Edo. Cuenta
			Institución Bancaria	Localidad	Número de Cuenta	
ETIQUETADOS						
NO ETIQUETADOS	NO NO	INGRESOS PROPIOS INGRESOS PROPIOS	BANORTE BANORTE	MIER MIER	0087013243 1136505852	117,923.14 100,000.00

Nota: Se informan TODAS las cuentas bancarias a nombre del ente público.

PRESIDENTE DEL CONSEJO DE ADMINISTRACION
LIC. ADRIANA HINOJOSA IBAÑEZ
AUTORIZO



COMISION MUNICIPAL DE AGUA POTABLE Y
 ALCANTARILLADO DEL MUNICIPIO DE
 MIER TAMAULIPAS

GERENTE GENERAL
C/ HOMERO ONOFRE FERNANDEZ VIVANCO
ELABORO Y PRESENTO

COG	Concepto	Sector		Beneficiario	CURP	RFC	Monto Pagado
		Social (ayudas)	Economico (subsidio)				


SIN MOVIMIENTOS

Bajo protesta de decir verdad declaramos que los Estados Financieros y sus Notas, son razonablemente correctos y son responsabilidad del emisor


PRESIDENTE DEL CONSEJO DE ADMINISTRACION
LIC. ADRIANA HINOJOSA IBAÑEZ
AUTORIZO



COMISION MUNICIPAL DE AGUA POTABLE Y
 ALCANTARILLADO DEL MUNICIPIO DE
 MIER TAMAULIPAS


GERENTE GENERAL
C. HOMERO ONOFRE FERNANDEZ VIVANCO
ELABORO Y PRESENTO



COMISION MUNICIPAL DE AGUA POTABLE Y ALCANTARILLADO DEL MUNICIPIO DE MIER TAMAULIPAS
 INFORME Y AVANCE DE OBRAS PÚBLICAS Y SERVICIOS RELACIONADOS CON LAS MISMAS
 Del 01 de enero al 31 de diciembre del 2025



Programa	Inversión autorizada		Número de Contrato	Objeto del Contrato	Impuesto del Contrato	Centralista	Modalidad de Adjudicación	Plazo de ejecución		Plazo de ejecución N° (en su caso)		Estatus		Porcentaje de avance		FINANCIERO		PRESUPUESTO DE EGRESOS					MUN. BENEF.
	Federal	Estatal						Inicial	Termino	Inicial	Termino	Fisco	Financiero	Perda presupostal	Comprometido	Derengado	Ejecido	Pagado					
	Municipal / ano							Inicial	Termino	Inicial	Termino	Financiero	Financiero	Perda presupostal	Comprometido	Derengado	Ejecido	Pagado					
SIN MOVIMIENTO																							
																		TOTAL:					

N= AMPLIACION, CONVENIO, PROIBROGA, ETC.

- 1.- Terminada y operando
- 2.- Terminada sin operacion
- 3.- En proceso
- 4.- Suspendida
- 5.- Cancelada
- 6.- Otro especificar

"Bajo protesta de decir verdad declaramos que los Estados Financieros y sus Notas, son razonablemente correctos y son responsabilidad del emisor"



PRESIDENTE DEL CONSEJO DE ADMINISTRACION
 LIC. ADRIANA HINOJOSA IBAÑEZ
 AUTORIZO



COMISION MUNICIPAL DE AGUA POTABLE Y
 ALCANTARILLADO DEL MUNICIPIO DE
 MIER TAMAULIPAS

[Signature]
 GERENTE GENERAL
 C. HOMERO ONOFRE FERNANDEZ VIVANCO
 ELABORO Y PRESENTO

COMISION MUNICIPAL DE AGUA POTABLE Y ALCANTARILLADO DEL MUNICIPIO DE MIER TAMAULIPAS
Estado de Origen y Aplicación de Recursos de INGRESOS PROPIOS
 Del 01 de enero al 31 de diciembre del 2025



	Trimestral	Acumulado
Disponibilidad Inicial	2,478,069.29	1,445,970.65
INGRESOS		
1 Impuestos		
2 Cuotas y aportaciones de seguridad social		
3 Contribuciones de mejoras		
4 Derechos	1,828,567.00	7,070,693.99
5 Productos		
6 Aprovechamientos		
7 Ingresos por venta de bienes, prestación de servicios y otros ingresos		
8 Participaciones, aportaciones, convenios, incentivos derivados de la colaboración fiscal y fondos distintos de aportaciones		
9 Transferencias, asignaciones, subsidios y subvenciones, y pensiones y jubilaciones		
0 Ingresos derivados de financiamientos		
Total de Ingresos	1,828,567.00	7,070,693.99
EGRESOS		
1000 Servicios personales	964,067.33	3,749,603.60
2000 Materiales y suministros	200,753.82	1,081,734.69
3000 Servicios generales	483,586.40	1,942,913.63
4000 Transferencias, asignaciones, subsidios y otras ayudas		-
5000 Bienes muebles, inmuebles e intangibles	-	152,082.18
6000 Inversión pública		-
7000 Inversiones financieras y otras provisiones		
8000 Participaciones y aportaciones		
9000 Deuda pública		
Total de Egresos	1,648,407.55	6,926,334.10
Disponibilidad Final	2,658,228.74	1,590,330.54

Comprobación de la Disponibilidad Final

Activo Circulante (Excepto Inventarios y Almacén)		
1.1.1 Efectivo y Equivalentes	211,600.25	211,600.25
1.1.2 Derechos a Recibir Efectivo o Equivalentes	3,955,172.91	3,955,172.91
1.1.3 Derechos a Recibir Bienes o Servicios	32,480.00	32,480.00
1.1.9 Otros Activos Circulantes		
Total Activo Circulante	4,199,253.16	4,199,253.16
Pasivo Circulante Generado en el Ejercicio		
2.1.1 Cuentas por Pagar a Corto Plazo	982,849.39	982,849.39
2.1.2 Documentos por Pagar Corto Plazo	519,957.26	519,957.26
2.1.3 Porción a Corto Plazo de la Deuda Pública a Largo Plazo		
2.1.5 Pasivos Diferidos a Corto Plazo		
2.1.6 Fondos y bienes de Terceros en Garantía y/o Administración a Corto Plazo		
2.1.7 Provisiones a corto Plazo		
2.1.9 Otros Pasivos a corto Plazo		
Total Pasivo Circulante Generado en el Ejercicio	1,502,806.65	1,502,806.65
Disponibilidad Comprobada	2,696,446.51	2,696,446.51

PRESIDENTE DEL CONSEJO DE ADMINISTRACION
 LIC. ADRIANA HINOJOSA IBAÑEZ

AUTORIZO

COMISION MUNICIPAL DE AGUA POTABLE Y
 ALCANTARILLADO DEL MUNICIPIO DE

GERENTE GENERAL
 C. HOMERO ONOFRE FERNANDEZ VIVANCO

ELABORO Y PRESENTO

"Bajo protesta de decir verdad declaramos que los Estados Financieros y sus notas, son razonablemente correctos y son responsabilidad del emisor"

COMISION MUNICIPAL DE AGUA POTABLE Y ALCANTARILLADO DEL MUNICIPIO DE MIER, TAMAULIPAS




Conciliación Bancaria
Nombre del Banco: BANORTE
Número de Cuenta: 0087013243
Al 31 de Octubre del 2025




SALDO EN LIBROS:		\$	46,856.92
(+) CHEQUES EXPEDIDOS NO COBRADOS EN EL BANCO		\$	56,184.48
	1822	6,139.60	
	2031	48,081.00	
I00282 / RID-DEPOSITO		41.35	
C00279 / HOMERO ONOFRE FERNANDEZ VIVANCO		1,922.53	
(+) DEPÓSITOS BANCARIOS NO CONTABILIZADOS POR LA ENTIDAD PÚBLICA		\$	32,813.91
05/12/2007		4,768.62	
18/02/2009		7,467.64	
18/02/2009		3,665.11	
DIFERENCIA P.J. 196 - - 14-09-12		0.07	
CARGO BANCARIO 29-SEP-17 ERROR EN IMPORTE		259.48	
DEPOSITO BANCARIO 31 MARZO 2022		389.97	
DEPOSITO BANCARIO 05 JUNIO 2023		102.00	
DEPOSITO BANCARIO 29 NOVIEMBRE 2023		15,160.04	
DEPOSITO BANCARIO 10 ENERO 2025		0.98	
DEPOSITO BANCARIO 15 AGOSTO 2025		1,000.00	
(-) CARGOS BANCARIOS NO CONTABILIZADOS POR LA ENTIDAD PÚBLICA		\$	43,712.19
CH.- 1822		6,139.00	
CH.-2047		36,848.71	
		464.64	
CARGO BANCARIO 29-SEP-17		259.84	
(-) DEPÓSITOS NO CORRESPONDIDOS POR EL BANCO			33,250.84
PI-03		4,769.24	
PI-12		11,132.55	
PI-14		4,745.05	
D00020-04/08/2015		6,420.60	
D00019-19/08/2015		4,500.00	
MARIA TERESA MARTINEZ RODRIGUE CH 3582		320.00	
REINTEGRO D-283		27.00	
REINTEGRO D-283		1,311.00	
REINTEGRO D-291		25.40	
SALDO EN BANCOS:		\$	58,892.28

"Bajo protesta de decir verdad declaramos que los Estados Financieros y sus Notas, son razonablemente correctos y son responsabilidad del emisor"


PRESIDENTE DEL CONSEJO DE ADMINISTRACION
LIC. ADRIANA HINOJOSA IBAÑEZ
AUTORIZO




GERENTE GENERAL
C. HOMERO ONOFRE FERNANDEZ VIVANCO
ELABORO Y PRESENTO

COMISION MUNICIPAL DE AGUA POTABLE Y
 ALCANTARILLADO DEL MUNICIPIO DE
 MIER TAMAULIPAS

COMISION MUNICIPAL DE AGUA POTABLE Y ALCANTARILLADO DEL MUNICIPIO DE MIER, TAMAULIPAS



Conciliación Bancaria
 Nombre del Banco: BANORTE
 Número de Cuenta: 1136505852
 Al 31 de Octubre de 2025




SALDO EN LIBROS:	\$	80,000.00
(+) CHEQUES EXPEDIDOS NO COBRADOS EN EL BANCO	\$	-
(+) DEPÓSITOS BANCARIOS NO CONTABILIZADOS POR LA ENTIDAD PÚBLICA	\$	-
(-) CARGOS BANCARIOS NO CONTABILIZADOS POR LA ENTIDAD PÚBLICA	\$	-
(-) DEPÓSITOS NO CORRESPONDIDOS POR EL BANCO		-
SALDO EN BANCOS:	\$	80,000.00

"Bajo protesta de decir verdad declaramos que los Estados Financieros y sus Notas, son razonablemente correctos y son responsabilidad del emisor"


 PRESIDENTE DEL CONSEJO DE ADMINISTRACION
 LIC. ADRIANA HIÑOJOSA IBAÑEZ
 AUTORIZO




 GERENTE GENERAL
 C. HOMERO ONOFRE FERNANDEZ VIVANCO
 ELABORO Y PRESENTO

COMISION MUNICIPAL DE AGUA POTABLE Y
 ALCANTARILLADO DEL MUNICIPIO
 MIER TAMAULIPAS



Conciliación Bancaria

Nombre del Banco: **BANORTE**


Número de Cuenta: **0087013243**

Al 30 de Noviembre del 2025




SALDO EN LIBROS:		\$	96,254.52
(+) CHEQUES EXPEDIDOS NO COBRADOS EN EL BANCO		\$	56,184.48
	1822	6,139.60	
	2031	48,081.00	
I00282 / RID-DEPOSITO		41.35	
C00279 / HOMERO ONOFRE FERNANDEZ VIVANCO		1,922.53	
(+) DEPÓSITOS BANCARIOS NO CONTABILIZADOS POR LA ENTIDAD PÚBLICA		\$	32,813.91
05/12/2007		4,768.62	
18/02/2009		7,467.64	
18/02/2009		3,665.11	
DIFERENCIA P.I. 196 -- 14-09-12		0.07	
CARGO BANCARIO 29-SEP-17 ERROR EN IMPORTE		259.48	
DEPOSITO BANCARIO 31 MARZO 2022		389.97	
DEPOSITO BANCARIO 05 JUNIO 2023		102.00	
DEPOSITO BANCARIO 29 NOVIEMBRE 2023		15,160.04	
DEPOSITO BANCARIO 10 ENERO 2025		0.98	
DEPOSITO BANCARIO 15 AGOSTO 2025		1,000.00	
(-) CARGOS BANCARIOS NO CONTABILIZADOS POR LA ENTIDAD PÚBLICA		\$	43,712.19
CH.- 1822		6,139.00	
CH.-2047		36,848.71	
		464.64	
CARGO BANCARIO 29-SEP-17		259.84	
(-) DEPÓSITOS NO CORRESPONDIDOS POR EL BANCO			33,225.44
PI-03		4,769.24	
PI-12		11,132.55	
PI-14		4,745.05	
D00020-04/08/2015		6,420.60	
D00019-19/08/2015		4,500.00	
MARIA TERESA MARTINEZ RODRIGUE CH 3582		320.00	
REINTEGRO D-283		27.00	
REINTEGRO D-283		1,311.00	
SALDO EN BANCOS:		\$	108,315.28

"Bajo protesta de decir verdad declaramos que los Estados Financieros y sus Notas, son razonablemente correctos y son responsabilidad del emisor"


PRESIDENTE DEL CONSEJO DE ADMINISTRACION
LIC. ADRIANA HINOJOSA IBAÑEZ
AUTORIZO




GERENTE GENERAL
C. HOMERO ONOFRE FERNANDEZ VIVANCO
ELABORO Y PRESENTO

COMISION MUNICIPAL DE AGUA POTABLE Y
 ALCANTARILLADO DEL MUNICIPIO
 MIER TAMAULIPAS

COMISION MUNICIPAL DE AGUA POTABLE Y ALCANTARILLADO DEL MUNICIPIO DE MIER, TAMAULIPAS



Conciliación Bancaria
 Nombre del Banco: BANORTE
 Número de Cuenta: 1136505852
 Al 30 de Noviembre de 2025




SALDO EN LIBROS:	\$	100,000.00
(+) CHEQUES EXPEDIDOS NO COBRADOS EN EL BANCO	\$	-
(+) DEPÓSITOS BANCARIOS NO CONTABILIZADOS POR LA ENTIDAD PÚBLICA	\$	-
(-) CARGOS BANCARIOS NO CONTABILIZADOS POR LA ENTIDAD PÚBLICA	\$	-
(-) DEPÓSITOS NO CORRESPONDIDOS POR EL BANCO		-
SALDO EN BANCOS:	\$	100,000.00

"Bajo protesta de decir verdad declaramos que los Estados Financieros y sus Notas, son razonablemente correctos y son responsabilidad del emisor"


 PRESIDENTE DEL CONSEJO DE ADMINISTRACION
 LIC. ADRIANA HINOJOSA IBAÑEZ
 AUTORIZO




 GERENTE GENERAL
 C. HOMERO ONOFRE FERNANDEZ VIVANCO
 ELABORO Y PRESENTO

COMISION MUNICIPAL DE AGUA POTABLE Y
 ALCANTARILLADO DEL MUNICIPIO DE
 MIER TAMAULIPAS

COMISION MUNICIPAL DE AGUA POTABLE Y ALCANTARILLADO DEL MUNICIPIO DE MIER, TAMAULIPAS



Conciliación Bancaria

Nombre del Banco: BANORTE


Número de Cuenta: 0087013243

Al 31 de Diciembre del 2025




SALDO EN LIBROS:		\$	105,862.38
(+) CHEQUES EXPEDIDOS NO COBRADOS EN EL BANCO		\$	56,184.48
	1822	6,139.60	
	2031	48,081.00	
I00282 / RID-DEPOSITO		41.35	
C00279 / HOMERO ONOFRE FERNANDEZ VIVANCO		1,922.53	
(+) DEPÓSITOS BANCARIOS NO CONTABILIZADOS POR LA ENTIDAD PÚBLICA		\$	32,813.91
05/12/2007		4,768.62	
18/02/2009		7,467.64	
18/02/2009		3,665.11	
DIFERENCIA P.I. 196 -- 14-09-12		0.07	
CARGO BANCARIO 29-SEP-17 ERROR EN IMPORTE		259.48	
DEPOSITO BANCARIO 31 MARZO 2022		389.97	
DEPOSITO BANCARIO 05 JUNIO 2023		102.00	
DEPOSITO BANCARIO 29 NOVIEMBRE 2023		15,160.04	
DEPOSITO BANCARIO 10 ENERO 2025		0.98	
DEPOSITO BANCARIO 15 AGOSTO 2025		1,000.00	
(-) CARGOS BANCARIOS NO CONTABILIZADOS POR LA ENTIDAD PÚBLICA		\$	43,712.19
CH.- 1822		6,139.00	
CH.-2047		36,848.71	
		464.64	
CARGO BANCARIO 29-SEP-17		259.84	
(-) DEPÓSITOS NO CORRESPONDIDOS POR EL BANCO			33,225.44
PI-03		4,769.24	
PI-12		11,132.55	
PI-14		4,745.05	
D00020-04/08/2015		6,420.60	
D00019-19/08/2015		4,500.00	
MARIA TERESA MARTINEZ RODRIGUE CH 3582		320.00	
REINTEGRO D-283		27.00	
REINTEGRO D-283		1,311.00	
SALDO EN BANCOS:		\$	117,923.14

"Bajo protesta de decir verdad declaramos que los Estados Financieros y sus Notas, son razonablemente correctos y son responsabilidad del emisor"


PRESIDENTE DEL CONSEJO DE ADMINISTRACION
LIC. ADRIANA HINOJOSA IBAÑEZ
AUTORIZO




GERENTE GENERAL
C. HOMERO ONOFRE FERNANDEZ VIVANCO
ELABORO Y PRESENTO

COMISION MUNICIPAL DE AGUA POTABLE Y
 ALCANTARILLADO DEL MUNICIPIO DE
 MIER TAMAULIPAS

COMISION MUNICIPAL DE AGUA POTABLE Y ALCANTARILLADO DEL MUNICIPIO DE MIER, TAMAULIPAS



Conciliación Bancaria
 Nombre del Banco: BANORTE
 Número de Cuenta: 1136505852
 Al 31 de Diciembre de 2025




SALDO EN LIBROS:	\$	100,000.00
(+) CHEQUES EXPEDIDOS NO COBRADOS EN EL BANCO	\$	-
(+) DEPÓSITOS BANCARIOS NO CONTABILIZADOS POR LA ENTIDAD PÚBLICA	\$	-
(-) CARGOS BANCARIOS NO CONTABILIZADOS POR LA ENTIDAD PÚBLICA	\$	-
(-) DEPÓSITOS NO CORRESPONDIDOS POR EL BANCO		-
SALDO EN BANCOS:	\$	100,000.00

"Bajo protesta de decir verdad declaramos que los Estados Financieros y sus Notas, son razonablemente correctos y son responsabilidad del emisor"


 PRESIDENTE DEL CONSEJO DE ADMINISTRACION
 LIC. ADRIANA HINOJOSA IBAÑEZ
 AUTORIZO




 GERENTE GENERAL
 C. HOMERO ONOFRE FERNANDEZ VIVANCO
 ELABORO Y PRESENTO

COMISION MUNICIPAL DE AGUA POTABLE Y
 ALCANTARILLADO DEL MUNICIPIO DE
 MIER TAMAULIPAS

COMISION MUNICIPAL DE AGUA POTABLE Y ALCANTARILLADO DEL MUNICIPIO DE MIER TAMAULIPAS

Clasificador por Rubro de Ingresos por Clase (tercer nivel)

Del 01 de enero al 31 de diciembre del 2025



CRI	Concepto	Importe Devengado
1	Impuestos	
1.1	Impuestos sobre los ingresos	
1.1.1		
1.1.2		
1.1.3		
1.1.4		
1.1.5		
1.2	Impuestos sobre el patrimonio	
1.2.1		
1.2.2		
1.2.3		
1.2.4		
1.2.5		
1.3	Impuestos sobre la producción, el consumo y las transacciones	
1.3.1		
1.3.2		
1.3.3		
1.3.4		
1.3.5		
1.4	Impuestos al comercio exterior	
1.4.1		
1.4.2		
1.4.3		
1.4.4		
1.4.5		
1.5	Impuestos sobre nóminas y asimilables	
1.5.1		
1.5.2		
1.5.3		
1.5.4		
1.5.5		
16	Impuestos ecológicos	
1.6.1		
1.6.2		
1.6.3		
1.6.4		
1.6.5		

PRESIDENTE DEL CONSEJO DE ADMINISTRACIÓN
LIC. ADRIANA HINOJOSA IBAÑEZ

AUTORIZO



GERENTE GENERAL

C. HOMERO ONOFRE FERNANDEZ VIVANCO

ELABORO Y PRESENTO

Bajo protesta de decir verdad declaramos que los Estados Financieros y sus Notas, son razonablemente correctos y son responsabilidad del emisor

COMISION MUNICIPAL DE AGUA POTABLE Y ALCANTARILLADO DEL MUNICIPIO DE MIER TAMAULIPAS

Clasificador por Rubro de Ingresos por Clase (tercer nivel)

Del 01 de enero al 31 de diciembre del 2025



CRI	Concepto	Importe Devengado
17	Accesorios de impuestos	
1.7.1		
1.7.2		
1.7.3		
1.7.4		
1.7.5		
18	Otros impuestos	
1.8.1		
1.8.2		
1.8.3		
1.8.4		
1.8.5		
19	Impuestos no comprendidos en las fracciones de la ley de ingresos vigente causadas en ejercicios fiscales anteriores pendientes de liquidación o pago	
1.9.1		
1.9.2		
2	Cuotas y aportaciones de seguridad social	
2.1	Aportaciones para fondos de vivienda	
2.2	Cuotas para el seguro social	
2.3	Cuotas de ahorro para el retiro	
2.4	Otras cuotas y aportaciones para la seguridad social	
2.5	Accesorios de cuotas y aportaciones de seguridad social	
3	Contribuciones de mejoras	
3.1	Contribución de mejoras por obras públicas	
3.9	Contribuciones de mejoras no comprendidas en la ley de ingresos vigente, causadas en ejercicios fiscales anteriores pendientes de liquidación o pago	
4	Derechos	7,070,693.99
4.1	Derechos por el uso, goce, aprovechamiento o explotación de bienes de dominio público	
4.1.1		
4.1.2		
4.2	Derechos a los hidrocarburos (derogado)	
4.3	Derechos por prestación de servicios	6,712,453.99
4.3.1		
4.3.2		
4.4	Otros derechos	358,240.00
4.4.1		
4.4.2		



PRESIDENTE DEL CONSEJO DE ADMINISTRACIÓN
LIC. ADRIANA HINOJOSA IBÁÑEZ

GERENTE GENERAL
CHOMERO ONOFRE FERNANDEZ VIVANCO

AUTORIZO

ELABORO Y PRESENTO

COMISION MUNICIPAL DE AGUA POTABLE Y ALCANTARILLADO DEL MUNICIPIO DE MIER TAMAULIPAS

Bajo protesta de decir verdad declaramos que los Estados Financieros y sus Notas, son razonablemente correctos y son responsabilidad del emisor

COMISION MUNICIPAL DE AGUA POTABLE Y ALCANTARILLADO DEL MUNICIPIO DE MIER TAMAULIPAS

Clasificador por Rubro de Ingresos por Clase (tercer nivel)

Del 01 de enero al 31 de diciembre del 2025



CRI	Concepto	Importe Devengado
4.5	Accesorios de derechos	
4.9	Derechos no comprendidos en la ley de ingresos vigente, causados en ejercicios fiscales anteriores pendientes de liquidación o pago	
5	Productos	
5.1	Productos	
5.1.1		
5.1.2		
5.2	Productos de capital (derogado)	
5.9	Productos no comprendidos en la ley de ingresos vigente, causados en ejercicios fiscales anteriores pendientes de liquidación o pago	
6	Aprovechamientos	
6.1	Aprovechamientos	
6.1.1		
6.1.2		
6.2	Aprovechamientos patrimoniales	
6.2.1		
6.2.2		
6.3	Accesorios de aprovechamientos	
6.9	Aprovechamientos no comprendidos en la ley de ingresos vigente, causados en ejercicios fiscales anteriores pendientes de liquidación o pago	
7	Ingresos por ventas de bienes prestación de servicios y otros ingresos	
7.1	Ingresos por ventas de bienes y prestación de servicios de instituciones públicas de seguridad social	
7.2	Ingresos por venta de bienes y prestación de servicios de empresas productivas del estado	
7.3	Ingresos por venta de bienes y prestación de servicios de entidades paraestatales y fideicomisos no empresariales y no financieros	
7.4	Ingresos por venta de bienes y prestación de servicios de entidades paraestatales empresariales no financieras con participación estatal mayoritaria	
7.5	Ingresos por venta de bienes y prestación de servicios de entidades paraestatales empresariales financieras monetarias con participación estatal mayoritaria	
7.6	Ingresos por venta de bienes y prestación de servicios de entidades paraestatales empresariales financieras no monetarias con participación estatal mayoritaria	
7.7	Ingresos por venta de bienes y prestación de servicios de fideicomisos financieros públicos con participación estatal mayoritaria	
7.8	Ingresos por venta de bienes y prestación de servicios de los poderes legislativo y judicial, y de los órganos autónomos	
7.9	Otros ingresos	

PRESIDENTE DEL CONSEJO DE ADMINISTRACION
LIC. ADRIANA HINOJOSA IBAÑEZ
AUTORIZO



GERENTE GENERAL
C. HOMERO ONOFRE FERNANDEZ VIVANCO
ELABORO Y PRESENTO

COMISION MUNICIPAL DE AGUA POTABLE Y

ALCANTARILLADO DEL MUNICIPIO DE

MIER TAMAULIPAS

Bajo protesta de decir verdad declaramos que los Estados Financieros y sus Notas, son razonablemente correctos y son responsabilidad del emisor

COMISION MUNICIPAL DE AGUA POTABLE Y ALCANTARILLADO DEL MUNICIPIO DE MIER TAMAULIPAS

Clasificador por Rubro de Ingresos por Clase (tercer nivel)

Del 01 de enero al 31 de diciembre del 2025



CRI	Concepto	Importe Devengado
8	Participaciones, aportaciones, convenios, incentivos derivados de la colaboración fiscal y fondos distintos de aportaciones	
8.1	Participaciones	
8.2	Aportaciones	
8.3	Convenios	
8.4	Incentivos derivados de l colaboración fiscal	
8.5	Fondos distintos de aportaciones	
9	Transferencias, asignaciones, subsidios y subvenciones, y pensiones y jubilaciones	
9.1	Transferencias y asignaciones	
9.2	Transferencias al resto del sector público (derogado)	
9.3	Subsidios y subvenciones	
9.4	Ayudas sociales (derogado)	
9.5	Pensiones y jubilaciones	
9.6	Transferencias a fideicomisos, mandatos y análogos (derogado)	
9.7	Transferencias del fondo mexicano del petróleo para la estabilización y el desarrollo	
0	Ingresos derivados de financiamientos	
0.1	Endeudamiento interno	
0.2	Endeudamiento externo	
0.3	Financiamiento interno	
	TOTAL	7,070,693.99

PRESIDENTE DEL CONSEJO DE ADMINISTRACION

LIC. ADRIANA HINOJOSA IBAÑEZ

AUTORIZO



GERENTE GENERAL

C. HOMERO ONOFRE FERNANDEZ VIVANCO

ELABORO Y PRESENTO

COMISION MUNICIPAL DE AGUA POTABLE Y
ALCANTARILLADO DEL MUNICIPIO DE
MIER TAMAULIPAS

COMISION MUNICIPAL DE AGUA POTABLE Y ALCANTARILLADO DEL MUNICIPIO DE MIER TAMAULIPAS


REPORTE DE CONSUMO, ORGANISMOS OPERADORES DE AGUA


Del 01 de enero al 31 de diciembre del 2025

TOTAL DE USUARIOS AL INICIO DEL EJERCICIO

1,849.00

TOTAL DE USUARIOS AL FINAL DEL EJERCICIO

1,757.00

a) Base para facturación

TIPO DE SERVICIOS	No. USUARIOS	M3 FACTURADOS	IMPORTE	
			FACTURADOS	RECAUDADO
Domestico	8,402.00	73,828.00	\$ 6,695,439.70	\$ 2,070,426.76
Comercial	265.00	2,385.00	\$ 212,716.65	\$ 102,822.97
Industrial	59.00	2,063.00	\$ 193,380.32	\$ 80,293.91
Público	310.00	22,975.00	\$ 512,202.99	\$ 594,408.65
TOTAL:	9,036.00	101,251.00	7,613,739.66	2,847,952.29

b) Base para el pago de Derechos C.N.A.

PERIODO	M3
1° TRIMESTRE	66,860.00
2° TRIMESTRE	70,460.00
3° TRIMESTRE	77,000.00
TOTAL EJERCICIO:	214,320.00

PRESIDENTE DEL CONSEJO DE ADMINISTRACION

LIC. ADRIANA HINOJOSA IBAÑEZ

AUTORIZO


 COMISION MUNICIPAL DE AGUA POTABLE Y
 ALCANTARILLADO DEL MUNICIPIO DE
 MIER TAMAULIPAS

GERENTE GENERAL

C. HOMERO ONOFRE FERNANDEZ VIVANCO

ELABORO Y PRESENTO



COMISION MUNICIPAL DE AGUA POTABLE Y ALCANTARILLADO DEL MUNICIPIO DE MIER TAMAULIPAS
INTEGRACION DE RESERVAS TERRITORIALES
 Del 01 de enero al 31 de diciembre del 2025



NOMBRE DE LA RESERVA	MUNICIPIO O LOCALIDAD	DOMICILIO COMPLETO	ESCRITURA PÚBLICA O DOCUMENTO SIMILAR	CLAVE CATASTRAL	No. DE LOTES O Mts. CUADRADOS	COSTO Mz (Hs)	Nombre del Propietario a quien se le compró	CONVENIO (ANEXAR)	IMPORTE			IMPORTE TOTAL
									TERRENOS	URBANIZACIÓN	VIVIENDAS	
Existencia Inicial de Predios para Venta:												
1.-												
2.-												
3.-												
4.-												
									Suma Total:			
Adquisición de Reservas en el Periodo:												
SIN MOVIMIENTO												
									Suma Total:			
Cancelaciones y Devoluciones												
1.-												
2.-												
3.-												
4.-												
									Suma Total:			
Ventas realizadas en el periodo:												
1.-												
2.-												
3.-												
4.-												
									Suma Total:			
									Saldo Final:			


PRESIDENTE DEL CONSEJO DE ADMINISTRACION
LIC. ADRIANA HINOJOSA IBAÑEZ
 AUTORIZO



COMISION MUNICIPAL DE AGUA POTABLE Y
ALCANTARILLADO DEL MUNICIPIO DE
MIER TAMAULIPAS


GERENTE GENERAL
C. HOMERO ONOFRE FERNANDEZ VIVANCO
 ELABORO Y PRESENTO



COMISION MUNICIPAL DE AGUA POTABLE Y ALCANTARILLADO DEL MUNICIPIO DE MIER TAMAULIPAS
ANALISIS POR VENTA DE RESERVAS TERRITORIALES
 Del 01 de enero al 31 de diciembre del 2025



NOMBRE DEL BENEFICIARIO	MUNICIPIO O LOCALIDAD	DOMICILIO	No. DE LOTES O Mts. CUADRADOS	PRECIO M2. (Hs)	NOMBRE DE LA RESERVA	CONVENIO (ANEX/AR)	AREA VERDE Y URBANIZACION DISTRIBUIDA EN LOTES VENDIDOS O ASIGNADOS		IMPORTE			IMPORTE TOTAL
							M2	Costo	TERRENOS	URBANIZACION	VIVENDAS	
SALDO INICIAL:												
Ventas realizadas en el periodo:												
<h1>SIN MOVIMIENTO</h1>												
Suma Total:												
Asignaciones realizadas en el periodo:												
1.-												
2.-												
3.-												
4.-												
Suma Total:												

[Signature]

PRESIDENTE DEL CONSEJO DE ADMINISTRACION
LIC. ADRIANA HINOJOSA IBANEZ
 AUTORIZO



COMISION MUNICIPAL DE AGUA POTABLE Y ALCANTARILLADO DEL MUNICIPIO DE MIER TAMAULIPAS

[Signature]
GERENTE GENERAL
C. HOMERO ONOFRE FERNANDEZ VIVANCO
 ELABORO Y PRESENTO

COMISION MUNICIPAL DE AGUA POTABLE Y ALCANTARILLADO DEL MUNICIPIO DE MIER TAMAULIPAS



Confirmación de Saldos Contables

Al 31 de diciembre del 2025



CUENTA	NOMBRE	DICIEMBRE	CUENTA PÚBLICA	DIFERENCIA
1	ACTIVO	\$ 15,699,077.97	\$ 15,699,077.97	\$ -
1.1	ACTIVO CIRCULANTE	\$ 4,199,253.16	\$ 4,199,253.16	\$ -
1.1.1	Efectivo y Equivalentes	\$ 211,600.25	\$ 211,600.25	\$ -
1.1.1.1.	Efectivo	\$ 5,737.87	\$ 5,737.87	\$ -
1.1.1.2.	Bancos/Tesorería	\$ 205,862.38	\$ 205,862.38	\$ -
1.1.1.3.	Bancos/Dependencias y otros			\$ -
1.1.1.4.	Inversiones Temporales (hasta 3 meses)			\$ -
1.1.1.5.	Fondos con afectación específica			\$ -
1.1.1.6.	Depósitos de fondos de terceros en garantía y/o administración			\$ -
1.1.1.9.	Otros efectivos y equivalentes			\$ -
1.1.2	Derechos a Recibir Efectivo o Equivalentes	\$ 3,955,172.91	\$ 3,955,172.91	\$ -
1.1.2.1	Inversiones financieras			\$ -
1.1.2.2.	Cuentas por cobrar			\$ -
1.1.2.3.	Deudores diversos por cobrar			\$ -
1.1.2.4.	Ingresos por recuperar	\$ 708,682.80	\$ 708,682.80	\$ -
1.1.2.5.	Deudores por anticipos de la tesorería			\$ -
1.1.2.6.	Préstamos otorgados	\$ 5,500.00	\$ 5,500.00	\$ -
1.1.2.9.	Otros derechos a recibir efectivo o equivalentes	\$ 3,240,990.11	\$ 3,240,990.11	\$ -
1.1.3	Derechos a Recibir Bienes o Servicios	\$ 32,480.00	\$ 32,480.00	\$ -
1.1.3.1.	Anticipo a proveedores por adq. de bienes y prestación de servicios	\$ 32,480.00	\$ 32,480.00	\$ -
1.1.3.2.	Anticipo a proveedores por adq. de bienes inmuebles y muebles			\$ -
1.1.3.3.	Anticipo a proveedores por adq. de bienes intangibles			\$ -
1.1.3.4.	Anticipo a contratistas por obras públicas			\$ -
1.1.3.9.	Otros derechos a recibir bienes o servicios			\$ -
1.1.4	Inventarios	\$ -	\$ -	\$ -
1.1.4.1.	Inventario de mercancías para venta			\$ -
1.1.4.2.	Inventario de mercancías terminadas			\$ -
1.1.4.3.	Inventario de mercancías en proceso de elaboración			\$ -
1.1.4.4.	Inventario de materias primas, materiales y suministros para producción			\$ -
1.1.4.5.	Bienes en tránsito			\$ -
1.1.5	Almacenes	\$ -	\$ -	\$ -
1.1.5.1.	Almacén de materiales y suministros de consumo			\$ -
1.1.6	Estimación por Pérdida o Deterioro de Activos Circulantes	\$ -	\$ -	\$ -
1.1.6.1.	Estim. para cuentas incobrables por derechos a recibir efvo. o equiv.			\$ -
1.1.6.2	Estimación por Deterioro de Inventarios			\$ -

PRESIDENTE DEL CONSEJO DE ADMINISTRACION

LIC. ADRIANA HINOJOSA IBAÑEZ

AUTORIZO



GERENTE GENERAL

HOMERO ONOFRE FERNANDEZ VIVANCO

ELABORO Y PRESENTO

COMISION MUNICIPAL DE AGUA POTABLE Y ALCANTARILLADO DEL MUNICIPIO DE MIER TAMAULIPAS

COMISION MUNICIPAL DE AGUA POTABLE Y ALCANTARILLADO DEL MUNICIPIO DE MIER TAMAULIPAS

Confirmación de Saldos Contables

Al 31 de diciembre del 2025



CUENTA	NOMBRE	DICIEMBRE	CUENTA PÚBLICA	DIFERENCIA
1.1.9	Otros Activos Circulantes	\$ -	\$ -	\$ -
1.1.9.1	Valores en garantía			\$ -
1.1.9.2	Bienes en garantía (excluye depósitos en fondo)			\$ -
1.1.9.3	Bienes derivados de embargos, decomisos, aseguram. y dación en pago			\$ -
1.2	ACTIVO NO CIRCULANTE	\$ 11,499,824.81	\$ 11,499,824.81	\$ -
1.2.1	Inversiones Financieras a Largo Plazo	\$ -	\$ -	\$ -
1.2.1.1	Inversiones			\$ -
1.2.1.2	Títulos y valores a largo plazo			\$ -
1.2.1.3	Fideicomisos, mandatos y contratos análogos			\$ -
1.2.1.4	Participaciones y Aportaciones de Capital			\$ -
1.2.2	Derechos a Recibir Efectivo o Equivalentes a Largo Plazo	\$ -	\$ -	\$ -
1.2.2.1	Documentos por Cobrar a Largo Plazo			\$ -
1.2.2.2	Deudores Diversos a Largo Plazo			\$ -
1.2.2.3	Ingresos por Recuperar a Largo Plazo			\$ -
1.2.2.4	Préstamos Otorgados a Largo Plazo			\$ -
1.2.2.9	Otros Derechos a Recibir Efectivo o Equivalentes a Largo Plazo			\$ -
1.2.3	Bienes Inmuebles, Infraestructura y Construcciones en Proceso	\$ 10,342,468.65	\$ 10,342,468.65	\$ -
1.2.3.1	Terrenos			\$ -
1.2.3.2	Viviendas			\$ -
1.2.3.3	Edificios no Habitacionales			\$ -
1.2.3.4	Infraestructura	\$ 10,342,468.65	\$ 10,342,468.65	\$ -
1.2.3.5	Construcciones en proceso en bienes de dominio público			\$ -
1.2.3.6	Construcciones en proceso en bienes propios			\$ -
1.2.3.9	Otros bienes inmuebles			\$ -
1.2.4	Bienes Muebles	\$ 1,067,726.16	\$ 1,067,726.16	\$ -
1.2.4.1	Mobiliario y equipo de administración	\$ 88,694.36	\$ 88,694.36	\$ -
1.2.4.2	Mobiliario y equipo educacional y recreativo			\$ -
1.2.4.3	Equipo e instrumental médico y de laboratorio	\$ 131,100.00	\$ 131,100.00	\$ -
1.2.4.4	Vehículos y equipo de transporte	\$ 344,979.00	\$ 344,979.00	\$ -
1.2.4.5	Equipo de defensa y seguridad			\$ -
1.2.4.6	Maquinaria, otros equipos y herramientas	\$ 502,952.80	\$ 502,952.80	\$ -
1.2.4.7	Colecciones, obras de arte y objetos valiosos			\$ -
1.2.4.8	Activos biológicos			\$ -
1.2.5	Activos Intangibles	\$ 89,630.00	\$ 89,630.00	\$ -
1.2.5.1	Software	\$ 89,630.00	\$ 89,630.00	\$ -

PRESIDENTE DEL CONSEJO DE ADMINISTRACION
LIC. ADRIANA HINOJOSA IBAÑEZ
AUTORIZO



GÉRENTE GENERAL
C. HOMERO ONOFRE FERNANDEZ VIVANCO
ELABORO Y PRESENTO

COMISION MUNICIPAL DE AGUA POTABLE Y
 ALCANTARILLADO DEL MUNICIPIO DE
 MIER TAMAULIPAS


COMISION MUNICIPAL DE AGUA POTABLE Y ALCANTARILLADO DEL MUNICIPIO DE MIER TAMAULIPAS



Confirmación de Saldos Contables
Al 31 de diciembre del 2025



CUENTA	NOMBRE	DICIEMBRE	CUENTA PÚBLICA	DIFERENCIA
1.2.5.2	Patentes, Marcas y Derechos			\$ -
1.2.5.3	Concesiones y Franquicias			\$ -
1.2.5.4	Licencias			\$ -
1.2.5.9	Otros activos intangibles			\$ -
1.2.6	Depreciaciones, Deterioro y Amortización Acumulada de Bienes	\$ -	\$ -	\$ -
1.2.6.1	Depreciación Acum. de Bienes Inmuebles			\$ -
1.2.6.2	Depreciación Acum. de Infraestructura			\$ -
1.2.6.3	Depreciación Acum. de Bienes Muebles			\$ -
1.2.6.4	Deterioro Acum. de Bienes			\$ -
1.2.6.5	Amortización Acum. de Activos Intangibles			\$ -
1.2.7	Activos Diferidos	\$ -	\$ -	\$ -
1.2.7.1	Estudios, Formulación y Evaluación de Proyectos			\$ -
1.2.7.2	Derechos Sobre Bienes en Régimen de Arrendamiento Financiero			\$ -
1.2.7.3	Gastos Pagados por Adelantado a Largo Plazo			\$ -
1.2.7.4	Anticipos a Largo Plazo			\$ -
1.2.7.5	Beneficios al Retiro de Empleados Pagados por Adelantado			\$ -
1.2.7.9	Otros Activos Diferidos			\$ -
1.2.8	Estimación por Pérdida o Deterioro de Activos No Circulantes	\$ -	\$ -	\$ -
1.2.8.1	Estimaciones por pérdida de cuentas incobrables de documentos por cobrar a largo plazo.			\$ -
1.2.8.2	Estimaciones por pérdida de cuentas incobrables de deudores diversos a largo plazo.			\$ -
1.2.8.3	Estimaciones por pérdida de cuentas incobrables de ingresos por cobrar a largo plazo.			\$ -
1.2.8.4	Estimaciones por pérdida de cuentas incobrables de préstamos otorgados a largo plazo.			\$ -
1.2.8.9	Estimaciones por pérdida de otras cuentas incobrables a largo plazo.			\$ -
1.2.9	Otros Activos no Circulantes	\$ -	\$ -	\$ -
1.2.9.1	Bienes en concesión			\$ -
1.2.9.2	Bienes en arrendamiento financiero			\$ -
1.2.9.3	Bienes en comodato			\$ -
2	PASIVO	\$ 1,502,806.65	\$ 1,502,806.65	\$ -
2.1	PASIVO CIRCULANTE	\$ 1,502,806.65	\$ 1,502,806.65	\$ -
2.1.1	Cuentas por Pagar a Corto Plazo	\$ 982,849.39	\$ 982,849.39	\$ -
2.1.1.1	Servicios personales por pagar			\$ -
2.1.1.2	Proveedores por pagar			\$ -
2.1.1.3	Contratistas por obras públicas por pagar			\$ -
2.1.1.4	Participaciones y Aportaciones por pagar a corto plazo			\$ -
2.1.1.5	Transferencias otorgadas por pagar			\$ -


PRESIDENTE DEL CONSEJO DE ADMINISTRACIÓN
LIC. ADRIANA HINOJOSA IBÁÑEZ
AUTORIZO



GERENTE GENERAL
C. HOMERO ONOFRE FERNANDEZ VIVANCO
ELABORO Y PRESENTO
COMISION MUNICIPAL DE AGUA POTABLE Y
ALCANTARILLADO DEL MUNICIPIO DE
MIER TAMAULIPAS

COMISION MUNICIPAL DE AGUA POTABLE Y ALCANTARILLADO DEL MUNICIPIO DE MIER TAMAULIPAS



Confirmación de Saldos Contables

Al 31 de diciembre del 2025



CUENTA	NOMBRE	DICIEMBRE	CUENTA PÚBLICA	DIFERENCIA
2.1.1.6.	Intereses, comisiones y otros gastos de la deuda pública por pagar			\$ -
2.1.1.7.	Retenciones y contribuciones por pagar	\$ 878,246.87	\$ 878,246.87	\$ -
2.1.1.8.	Devoluciones de la Ley de ingresos por pagar			\$ -
2.1.1.9.	Otras cuentas por pagar	\$ 104,602.52	\$ 104,602.52	\$ -
2.1.2	Documentos por Pagar Corto Plazo	\$ 519,957.26	\$ 519,957.26	\$ -
2.1.2.1.	Documentos comerciales por pagar	\$ 519,957.26	\$ 519,957.26	\$ -
2.1.2.2.	Documentos con contratistas por obras públicas por pagar			\$ -
2.1.2.9.	Otros documentos por pagar			\$ -
2.1.3	Porción a Corto Plazo de la Deuda Pública a Largo Plazo	\$ -	\$ -	\$ -
2.1.3.1.	Porción a corto plazo de la deuda pública interna			\$ -
2.1.3.2.	Porción a corto plazo de la deuda pública externa			\$ -
2.1.3.3.	Porción a corto plazo de arrendamiento financiero			\$ -
2.1.4	Títulos y Valores a Corto Plazo	\$ -	\$ -	\$ -
2.1.4.1	Títulos y valores de la Deuda Pública Interna a corto plazo			\$ -
2.1.4.2	Títulos y valores de la Deuda Pública Externa a corto plazo			\$ -
2.1.5.	Pasivos Diferidos a Corto Plazo	\$ -	\$ -	\$ -
2.1.5.1.	Ingresos cobrados por adelantado			\$ -
2.1.5.2.	Intereses cobrados por adelantado			\$ -
2.1.5.9.	Otros pasivos diferidos			\$ -
2.1.6.	Fondos y Bienes de Terceros en Garantía y/o Admón. a C. P.	\$ -	\$ -	\$ -
2.1.6.1.	Fondos en garantía			\$ -
2.1.6.2.	Fondos en Administración			\$ -
2.1.6.3.	Fondos Contingentes			\$ -
2.1.6.4.	Fondos de fideicomisos, mandatos y contratos análogos			\$ -
2.1.6.5.	Otros fondos de terceros en garantía y/o administración			\$ -
2.1.6.6.	Valores y bienes en garantía			\$ -
2.1.7.	Provisiones a Corto Plazo	\$ -	\$ -	\$ -
2.1.7.1.	Provision para demandas y juicios			\$ -
2.1.7.2.	Provision para contingencias			\$ -
2.1.7.9.	Otras provisiones			\$ -
2.1.9.	Otros Pasivos a Corto Plazo	\$ -	\$ -	\$ -
2.1.9.1.	Ingresos por clasificar			\$ -
2.1.9.2.	Recaudacion por participar			\$ -
2.1.9.9.	Otros pasivos circulantes			\$ -
2.2	PASIVO NO CIRCULANTE	\$ -	\$ -	\$ -

PRESIDENTE DEL CONSEJO DE ADMINISTRACION
LIC. ADRIANA HINOJOSA IBAÑEZ
AUTORIZO



GERENTE GENERAL
C. HOMERO ONOFRE FERNANDEZ VIVANCO
ELABORO Y PRESENTO

COMISION MUNICIPAL DE AGUA POTABLE Y
ALCANTARILLADO DEL MUNICIPIO DE
MIER TAMAULIPAS

COMISION MUNICIPAL DE AGUA POTABLE Y ALCANTARILLADO DEL MUNICIPIO DE MIER TAMAULIPAS



Confirmación de Saldos Contables

Al 31 de diciembre del 2025



CUENTA	NOMBRE	DICIEMBRE	CUENTA PÚBLICA	DIFERENCIA
2.2.1	Cuentas por Pagar a Largo Plazo	\$ -	\$ -	\$ -
2.2.1.1.	Proveedores por pagar a largo plazo			\$ -
2.2.1.2.	Contratistas por Obras Públicas por pagar a largo plazo			\$ -
2.2.2	Documentos por Pagar a Largo Plazo	\$ -	\$ -	\$ -
2.2.2.1.	Documentos comerciales por pagar a largo plazo			\$ -
2.2.2.2.	Documentos con contratistas por obra pública por pagar a largo plazo			\$ -
2.2.2.9.	Otros documentos por pagar a largo plazo			\$ -
2.2.3	Deuda Pública a Largo Plazo	\$ -	\$ -	\$ -
2.2.3.1.	Títulos y valores de la deuda pública interna a largo plazo			\$ -
2.2.3.2.	Títulos y valores de la deuda pública externa a largo plazo			\$ -
2.2.3.3.	Préstamos de la deuda pública interna por pagar a largo plazo			\$ -
2.2.3.4.	Préstamos de la deuda pública externa por pagar a largo plazo			\$ -
2.2.3.5.	Arrendamiento financiero por pagar a largo plazo			\$ -
2.2.4.	Pasivos Diferidos a Largo Plazo	\$ -	\$ -	\$ -
2.2.4.1.	Créditos diferidos a largo plazo			\$ -
2.2.4.2.	Intereses cobrados por adelantado a largo plazo			\$ -
2.2.4.9.	Otros pasivos diferidos a largo plazo			\$ -
2.2.5.	Fondos y Bienes de Terceros en Garantía y/o Admón. a L. P.	\$ -	\$ -	\$ -
2.2.5.1	Fondos en garantía a largo plazo			\$ -
2.2.5.2.	Fondos en administración a largo plazo			\$ -
2.2.5.3	Fondos contingentes a largo plazo			\$ -
2.2.5.4	Fondos de fideicomisos, mandatos y contratos análogos a largo plazo			\$ -
2.2.5.5.	Otros fondos de terceros en garantía y/o administración a largo plazo			\$ -
2.2.5.6.	Valores y bienes en garantía a largo plazo			\$ -
2.2.6.	Provisiones a Largo Plazo	\$ -	\$ -	\$ -
2.2.6.1.	Provisión para demandas y juicios a largo plazo			\$ -
2.2.6.2.	Provisión para pensiones a largo plazo			\$ -
2.2.6.3.	Provisión para contingencias a largo plazo			\$ -
2.2.6.9.	Otras provisiones a largo plazo			\$ -
3	HACIENDA PÚBLICA/PATRIMONIO	\$ 14,196,271.32	\$ 14,196,271.32	\$ -
3.1	HACIENDA PÚBLICA/PATRIMONIO CONTRIBUIDO	\$ 12,264,235.93	\$ 12,264,235.93	\$ -
3.1.1	Aportaciones			\$ -
3.1.2	Donaciones de Capital			\$ -
3.1.3	Actualización de la Hacienda Pública/Patrimonio	\$ 12,264,235.93	\$ 12,264,235.93	\$ -
3.2	HACIENDA PÚBLICA/PATRIMONIO GENERADO	\$ 1,932,035.39	\$ 1,932,035.39	\$ -

PRESIDENTE DEL CONSEJO DE ADMINISTRACION
LIC. ADRIANA HINOJOSA IBAÑEZ

AUTORIZO



GERENTE GENERAL

HOMERO ONOFRE FERNANDEZ VIVANCO

ELABORO Y PRESENTO

COMISION MUNICIPAL DE AGUA POTABLE Y
ALCANTARILLADO DEL MUNICIPIO DE
MIER TAMAULIPAS

COMISION MUNICIPAL DE AGUA POTABLE Y ALCANTARILLADO DEL MUNICIPIO DE MIER TAMAULIPAS




Confirmación de Saldos Contables
Al 31 de diciembre del 2025



CUENTA	NOMBRE	DICIEMBRE	CUENTA PÚBLICA	DIFERENCIA
3.2.1	Resultado del Ejercicio (Ahorro/Desahorro)	\$ 296,442.07	\$ 296,442.07	\$ -
3.2.2	Resultado de Ejercicios Anteriores	\$ 1,635,593.32	\$ 1,635,593.32	\$ -
3.2.3	Revalúos	\$ -	\$ -	\$ -
3.2.3.1.	Revalúo de bienes inmuebles			\$ -
3.2.3.2.	Revalúo de bienes muebles			\$ -
3.2.3.3.	Revalúo de bienes intangibles			\$ -
3.2.3.9.	Otros revalúos			\$ -
3.2.4	Reservas	\$ -	\$ -	\$ -
3.2.4.1.	Reservas de patrimonio			\$ -
3.2.4.2.	Reservas territoriales			\$ -
3.2.4.3.	Reservas por contingencias			\$ -
3.2.5	Rectificaciones de Resultados de Ejercicios Anteriores	\$ -	\$ -	\$ -
3.2.5.1.	Cambios en políticas contables			\$ -
3.2.5.2.	Cambios por errores contables			\$ -
3.3	EXCESO O INSUFICIENCIA EN LA ACTUALIZACIÓN DE LA HACIENDA PÚBLICA/PATRIMONIO	\$ -	\$ -	\$ -
3.3.1	Resultado por Posición Monetaria			\$ -
3.3.2	Resultado por tenencia de activos no monetarios			\$ -

SUMA ACTIVOS	\$ 15,699,077.97	\$ 15,699,077.97
SUMA PASIVOS + PATRIMONIO	\$ 15,699,077.97	\$ 15,699,077.97
DIFERENCIA	\$ -	\$ -

4	INGRESOS Y OTROS BENEFICIOS	\$ 7,070,693.99	\$ 7,070,693.99	\$ -
4.1	INGRESOS DE GESTION	\$ 7,070,693.99	\$ 7,070,693.99	\$ -
4.1.1	Impuestos	\$ -	\$ -	\$ -
4.1.1.1	Impuestos Sobre los Ingresos			\$ -
4.1.1.2	Impuestos Sobre el Patrimonio			\$ -
4.1.1.3	Impuestos Sobre la Producción, el Consumo y las Transacciones			\$ -
4.1.1.4	Impuestos al Comercio Exterior			\$ -
4.1.1.5	Impuestos Sobre Nóminas y Asimilables			\$ -
4.1.1.6	Impuestos Ecológicos			\$ -
4.1.1.7	Accesorios de Impuestos			\$ -


PRESIDENTE DEL CONSEJO DE ADMINISTRACION
LIC. ADRIANA HINOJOSA IBAÑEZ
AUTORIZO




GERENTE GENERAL
C. HOMERO ONOFRE FERNANDEZ VIVANCO
ELABORO Y PRESENTO

COMISION MUNICIPAL DE AGUA POTABLE Y
ALCANTARILLADO DEL MUNICIPIO DE
MIER TAMAULIPAS

Bajo protesta de decir verdad declaramos que los Estados Financieros y sus Notas, son razonablemente correctos y son responsabilidad del emisor

COMISION MUNICIPAL DE AGUA POTABLE Y ALCANTARILLADO DEL MUNICIPIO DE MIER TAMAULIPAS



Confirmación de Saldos Contables
Al 31 de diciembre del 2025



CUENTA	NOMBRE	DICIEMBRE	CUENTA PÚBLICA	DIFERENCIA
4.1.1.9	Otros Impuestos			\$ -
4.1.2	Cuotas y Aportaciones de Seguridad Social	\$ -	\$ -	\$ -
4.1.2.1	Aportaciones para Fondos de Vivienda			\$ -
4.1.2.2	Cuotas para el Seguro Social			\$ -
4.1.2.3	Cuotas de Ahorro para el Retiro			\$ -
4.1.2.4	Accesorios de Cuotas y Aportaciones de Seguridad Social			\$ -
4.1.2.9	Otras Cuotas y Aportaciones para la Seguridad Social			\$ -
4.1.3	Contribuciones de Mejoras	\$ -	\$ -	\$ -
4.1.3.1	Contribuciones de Mejoras por Obras Públicas			\$ -
4.1.4	Derechos	\$ 7,070,693.99	\$ 7,070,693.99	\$ -
4.1.4.1	Derechos por el Uso, Goce, Aprovechamiento o Explotación de Bienes de Dominio Público			\$ -
4.1.4.2	Derechos a los Hidrocarburos			\$ -
4.1.4.3	Derechos por Prestación de Servicios	\$ 6,712,453.99	\$ 6,712,453.99	\$ -
4.1.4.4	Accesorios de Derechos			\$ -
4.1.4.9	Otros Derechos	\$ 358,240.00	\$ 358,240.00	\$ -
4.1.5	Productos	\$ -	\$ -	\$ -
4.1.5.1	Productos Derivados del Uso y Aprovechamiento de Bienes no Sujetos a Régimen de Dominio Público			\$ -
4.1.5.2	Enajenación de Bienes Muebles no Sujetos a ser Inventariados			\$ -
4.1.5.3	Accesorios de Productos			\$ -
4.1.5.9	Otros Productos que Generan Ingresos Corrientes			\$ -
4.1.6	Aprovechamientos	\$ -	\$ -	\$ -
4.1.6.1	Incentivos Derivados de la Colaboración Fiscal			\$ -
4.1.6.2	Multas			\$ -
4.1.6.3	Indemnizaciones			\$ -
4.1.6.4	Reintegros			\$ -
4.1.6.5	Aprovechamientos Provenientes de Obras Públicas			\$ -
4.1.6.6	Aprovechamientos por Participaciones Derivadas de la Aplicación de Leyes			\$ -
4.1.6.7	Aprovechamientos por Aportaciones y Cooperaciones			\$ -
4.1.6.8	Accesorios de Aprovechamientos			\$ -
4.1.6.9	Otros Aprovechamientos			\$ -
4.1.7	Ingresos por Venta de Bienes y Prestación de Servicios	\$ -	\$ -	\$ -
4.1.7.1	Ingresos por Venta de Mercancías			\$ -

PRESIDENTE DEL CONSEJO DE ADMINISTRACION
LIC. ADRIANA HINOJOSA IBAÑEZ
AUTORIZO



GERENTE GENERAL
C. HOMERO ONOFRE FERNANDEZ VIVANCO
ELABORO Y PRESENTO

COMISION MUNICIPAL DE AGUA POTABLE Y
ALCANTARILLADO DEL MUNICIPIO DE
MIER TAMAULIPAS

COMISION MUNICIPAL DE AGUA POTABLE Y ALCANTARILLADO DEL MUNICIPIO DE MIER TAMAULIPAS



Confirmación de Saldos Contables

Al 31 de diciembre del 2025



CUENTA	NOMBRE	DICIEMBRE	CUENTA PÚBLICA	DIFERENCIA
4.1.7.2	Ingresos por Venta de Bienes y Servicios Producidos en Establecimientos del Gobierno			\$ -
4.1.7.3	Ingresos por Venta de Bienes y Servicios de Organismos Descentralizados			\$ -
4.1.7.4	Ingresos de Operación de Entidades Paraestatales Empresariales y no Financieras			\$ -
4.1.9.1	Impuestos no Comprendidos en las Fracciones de la Ley de Ingresos Causados en Ejercicios Fiscales Anteriores Pendientes de Liquidación o Pago			\$ -
4.1.9.2	Contribuciones de Mejoras, Derechos, Productos y Aprovechamientos no Comprendidos en las Fracciones de la Ley de Ingresos Causados en Ejercicios Fiscales Anteriores Pendientes de Liquidación o Pago			\$ -
4.2	PARTICIPACIONES, APORTACIONES, CONVENIOS, INCENTIVOS DERIVADOS DE LA COLABORACIÓN FISCAL, FONDOS DISTINTOS DE APORTACIONES, TRANSFERENCIAS, ASIGNACIONES, SUBSIDIOS Y SUBVENCIONES, Y PENSIONES Y JUBILACIONES OTRAS	\$ -	\$ -	\$ -
4.2.1	Participaciones, Aportaciones, Convenios, Incentivos Derivados de la Colaboración Fiscal y Fondos Distintos de Aportaciones	\$ -	\$ -	\$ -
4.2.1.1	Participaciones			\$ -
4.2.1.2	Aportaciones			\$ -
4.2.1.3	Convenios			\$ -
4.2.2	Transferencias, Asignaciones, Subsidios y Subvenciones, y Pensiones y Jubilaciones	\$ -	\$ -	\$ -
4.2.2.1	Transferencias Internas y Asignaciones del Sector Público			\$ -
4.2.2.2	Transferencias del Resto del Sector Público			\$ -
4.2.2.3	Subsidios y Subvenciones			\$ -
4.2.2.4	Ayudas Sociales			\$ -
4.2.2.5	Pensiones y Jubilaciones			\$ -
4.2.2.6	Transferencias del Exterior			\$ -
4.3	OTROS INGRESOS Y BENEFICIOS	\$ -	\$ -	\$ -
4.3.1	Ingresos Financieros	\$ -	\$ -	\$ -
4.3.1.1	Intereses Ganados de Valores, Créditos, Bonos y Otros.			\$ -
4.3.1.9	Otros Ingresos Financieros			\$ -
4.3.2	Incremento por Variación de Inventarios	\$ -	\$ -	\$ -
4.3.2.1	Incremento por Variación de Inventarios de Mercancías para Venta			\$ -
4.3.2.2	Incremento por Variación de Inventarios de Mercancías Terminadas			\$ -
4.3.2.3	Incremento por Variación de Inventarios de Mercancías en Proceso de Elaboración			\$ -
4.3.2.4	Incremento por Variación de Inventarios de Materias Primas, Materiales y Suministros para Producción			\$ -
4.3.2.5	Incremento por Variación de Almacén de Materias Primas, Materiales y Suministros de Consumo			\$ -
4.3.3	Disminución del Exceso de Estimaciones por Pérdida o Deterioro u Obsolescencia	\$ -	\$ -	\$ -
4.3.3.1	Disminución del Exceso de Estimaciones por Pérdida o Deterioro u Obsolescencia			\$ -

PRESIDENTE DEL CONSEJO DE ADMINISTRACION
LIC. ADRIANA HINOJOSA IBAÑEZ
AUTORIZO



GERENTE GENERAL
C. HOMERO ONOFRE FERNANDEZ VIVANCO
ELABORO Y PRESENTO

COMISION MUNICIPAL DE AGUA POTABLE Y
 ALCANTARILLADO DEL MUNICIPIO DE
 MIER TAMAULIPAS

Bajo protesta de decir verdad declaramos que los Estados Financieros y sus Notas, son razonablemente correctos y son responsabilidad del emisor

COMISION MUNICIPAL DE AGUA POTABLE Y ALCANTARILLADO DEL MUNICIPIO DE MIER TAMAULIPAS



Confirmación de Saldos Contables
Al 31 de diciembre del 2025



CUENTA	NOMBRE	DICIEMBRE	CUENTA PÚBLICA	DIFERENCIA
4.3.4	Disminución del Exceso de Provisiones	\$ -	\$ -	\$ -
4.3.4.1	Disminución del Exceso en Provisiones			\$ -
4.3.9	Otros Ingresos y Beneficios Varios	\$ -	\$ -	\$ -
4.3.9.1	Otros Ingresos de Ejercicios Anteriores			\$ -
4.3.9.2	Bonificaciones y Descuentos Obtenidos			\$ -
4.3.9.3	Diferencias por Tipo de Cambio a Favor en Efectivo y Equivalentes			\$ -
4.3.9.4	Diferencias de Cotizaciones a Favor en Valores Negociables			\$ -
4.3.9.5	Resultado por Posición Monetaria			\$ -
4.3.9.6	Utilidades por Participación Patrimonial			\$ -
4.3.9.9	Otros Ingresos y Beneficios Varios			\$ -
5	GASTOS Y OTRAS PERDIDAS	\$ 6,774,251.92	\$ 6,774,251.92	\$ -
5.1	GASTOS DE FUNCIONAMIENTO	\$ 6,774,251.92	\$ 6,774,251.92	\$ -
5.1.1	Servicios Personales	\$ 3,749,603.60	\$ 3,749,603.60	\$ -
5.1.1.1	Remuneraciones al Personal de Carácter Permanente	\$ 2,998,915.91	\$ 2,998,915.91	\$ -
5.1.1.2	Remuneraciones al Personal de Carácter Transitorio			\$ -
5.1.1.3	Remuneraciones Adicionales y Especiales	\$ 172,792.29	\$ 172,792.29	\$ -
5.1.1.4	Seguridad Social	\$ 577,895.40	\$ 577,895.40	\$ -
5.1.1.5	Otras Prestaciones Sociales y Económicas			\$ -
5.1.1.6	Pago de Estímulos a Servidores Públicos			\$ -
5.1.2	Materiales y Suministros	\$ 1,081,734.69	\$ 1,081,734.69	\$ -
5.1.2.1	Materiales de Administración, Emisión de Documentos y Artículos Oficiales	\$ 80,555.42	\$ 80,555.42	\$ -
5.1.2.2	Alimentos y Utensilios	\$ 64,326.73	\$ 64,326.73	\$ -
5.1.2.3	Materias Primas y Materiales de Producción y Comercialización			\$ -
5.1.2.4	Materiales y Artículos de Construcción y de Reparación	\$ 498,162.11	\$ 498,162.11	\$ -
5.1.2.5	Productos Químicos, Farmacéuticos y de Laboratorio	\$ 242,250.76	\$ 242,250.76	\$ -
5.1.2.6	Combustibles, Lubricantes y Aditivos	\$ 115,755.46	\$ 115,755.46	\$ -
5.1.2.7	Vestuario, Blancos, Prendas de Protección y Artículos Deportivos	\$ 14,549.73	\$ 14,549.73	\$ -
5.1.2.8	Materiales y Suministros para Seguridad			\$ -
5.1.2.9	Herramientas, Refacciones y Accesorios Menores	\$ 66,134.48	\$ 66,134.48	\$ -
5.1.3	Servicios Generales	\$ 1,942,913.63	\$ 1,942,913.63	\$ -
5.1.3.1	Servicios Básicos	\$ 922,001.60	\$ 922,001.60	\$ -
5.1.3.2	Servicios de Arrendamiento	\$ 265,709.30	\$ 265,709.30	\$ -
5.1.3.3	Servicios Profesionales, Científicos y Técnicos y Otros Servicios	\$ 187,959.79	\$ 187,959.79	\$ -
5.1.3.4	Servicios Financieros, Bancarios y Comerciales	\$ 61,133.44	\$ 61,133.44	\$ -

PRESIDENTE DEL CONSEJO DE ADMINISTRACION
LIC. ADRIANA HINOJOSA IBAÑEZ
AUTORIZO



GERENTE GENERAL
C. HOMERO ONOFRE FERNANDEZ VIVANCO
ELABORO Y PRESENTO

COMISION MUNICIPAL DE AGUA POTABLE Y
ALCANTARILLADO DEL MUNICIPIO DE

Bajo protesta de decir verdad declaramos que los Estados Financieros y sus Notas, son razonablemente correctos y son responsabilidad del emisor

COMISION MUNICIPAL DE AGUA POTABLE Y ALCANTARILLADO DEL MUNICIPIO DE MIER TAMAULIPAS



Confirmación de Saldos Contables

Al 31 de diciembre del 2025



CUENTA	NOMBRE	DICIEMBRE	CUENTA PÚBLICA	DIFERENCIA
5.1.3.5	Servicios de Instalación, Reparación, Mantenimiento y Conservación	\$ 173,730.97	\$ 173,730.97	\$ -
5.1.3.6	Servicios de Comunicación Social y Publicidad			\$ -
5.1.3.7	Servicios de Traslado y Viáticos	\$ 23,124.27	\$ 23,124.27	\$ -
5.1.3.8	Servicios Oficiales	\$ 5,400.00	\$ 5,400.00	\$ -
5.1.3.9	Otros Servicios Generales	\$ 303,854.26	\$ 303,854.26	\$ -
5.2	TRANSFERENCIAS, ASIGNACIONES, SUBSIDIOS Y OTRAS AYUDAS	\$ -	\$ -	\$ -
5.2.1	Transferencias Internas y Asignaciones al Sector Público	\$ -	\$ -	\$ -
5.2.1.1	Asignaciones al Sector Público			\$ -
5.2.1.2	Transferencias Internas al Sector Público			\$ -
5.2.2	Transferencias al Resto del Sector Público	\$ -	\$ -	\$ -
5.2.2.1	Transferencias a Entidades Paraestatales			\$ -
5.2.2.2	Transferencias a Entidades Federativas y Municipios			\$ -
5.2.3	Subsidios y Subvenciones	\$ -	\$ -	\$ -
5.2.3.1	Subsidios			\$ -
5.2.3.2	Subvenciones			\$ -
5.2.4	Ayudas Sociales	\$ -	\$ -	\$ -
5.2.4.1	Ayudas Sociales a Personas			\$ -
5.2.4.2	Becas			\$ -
5.2.4.3	Ayudas Sociales a Instituciones			\$ -
5.2.4.4	Ayudas Sociales por Desastres Naturales y Otros Siniestros			\$ -
5.2.5	Pensiones y Jubilaciones	\$ -	\$ -	\$ -
5.2.5.1	Pensiones			\$ -
5.2.5.2	Jubilaciones			\$ -
5.2.5.9	Otras Pensiones y Jubilaciones			\$ -
5.2.6	Transferencias a Fideicomisos, Mandatos y Contratos Análogos	\$ -	\$ -	\$ -
5.2.6.1	Transferencias a Fideicomisos, Mandatos y Contratos Análogos al Gobierno			\$ -
5.2.6.2	Transferencias a Fideicomisos, Mandatos y Contratos Análogos a Entidades Paraestatales			\$ -
5.2.7	Transferencias a la Seguridad Social	\$ -	\$ -	\$ -
5.2.7.1	Transferencias por Obligaciones de Ley			\$ -
5.2.8	Donativos	\$ -	\$ -	\$ -
5.2.8.1	Donativos a Instituciones sin Fines de Lucro			\$ -
5.2.8.2	Donativos a Entidades Federativas y Municipios			\$ -
5.2.8.3	Donativos a Fideicomiso, Mandatos y Contratos Análogos Privados			\$ -
5.2.8.4	Donativos a Fideicomiso, Mandatos y Contratos Análogos Estatales			\$ -

PRESIDENTE DEL CONSEJO DE ADMINISTRACION
LIC. ADRIANA HINOJOSA IBAÑEZ
AUTORIZO



GERENTE GENERAL
C. HOMERO ONOFRE FERNANDEZ VIVANCO
ELABORO Y PRESENTO

COMISION MUNICIPAL DE AGUA POTABLE Y
ALCANTARILLADO DEL MUNICIPIO DE

Bajo protesta de decir verdad declaramos que los Estados Financieros y sus Notas, son razonablemente correctos y son responsabilidad del emisor

COMISION MUNICIPAL DE AGUA POTABLE Y ALCANTARILLADO DEL MUNICIPIO DE MIER TAMAULIPAS




Confirmación de Saldos Contables

Al 31 de diciembre del 2025



CUENTA	NOMBRE	DICIEMBRE	CUENTA PÚBLICA	DIFERENCIA
5.2.8.5	Donativos Internacionales			\$ -
5.2.9	Transferencias al Exterior	\$ -	\$ -	\$ -
5.2.9.1	Transferencias al Exterior a Gobiernos Extranjeros y Organismos Internacionales			\$ -
5.2.9.2	Transferencias al Sector Privado Externo			\$ -
5.3	PARTICIPACIONES Y APORTACIONES	\$ -	\$ -	\$ -
5.3.1	Participaciones	\$ -	\$ -	\$ -
5.3.1.1	Participaciones de la Federación a Entidades Federativas y Municipios			\$ -
5.3.1.2	Participaciones de las Entidades Federativas a los Municipios			\$ -
5.3.2	Aportaciones	\$ -	\$ -	\$ -
5.3.2.1	Aportaciones de la Federación a Entidades Federativas y Municipios			\$ -
5.3.2.2	Aportaciones de las Entidades Federativas a los Municipios			\$ -
5.3.3	Convenios	\$ -	\$ -	\$ -
5.3.3.1	Convenios de Reasignación			\$ -
5.3.3.2	Convenios de Descentralización y Otros			\$ -
5.4	INTERESES, COMISIONES Y OTROS GASTOS DE LA DEUDA PUBLICA	\$ -	\$ -	\$ -
5.4.1	Intereses de la Deuda Pública	\$ -	\$ -	\$ -
5.4.1.1	Intereses de la Deuda Pública Interna			\$ -
5.4.1.2	Intereses de la Deuda Pública Externa			\$ -
5.4.2	Comisiones de la Deuda Pública	\$ -	\$ -	\$ -
5.4.2.1	Comisiones de la Deuda Pública Interna			\$ -
5.4.2.2	Comisiones de la Deuda Pública Externa			\$ -
5.4.3	Gastos de la Deuda Pública	\$ -	\$ -	\$ -
5.4.3.1	Gastos de la Deuda Pública Interna			\$ -
5.4.3.2	Gastos de la Deuda Pública Externa			\$ -
5.4.4	Costo por Coberturas	\$ -	\$ -	\$ -
5.4.4.1	Costo por Coberturas			\$ -
5.4.5	Apoyos Financieros	\$ -	\$ -	\$ -
5.4.5.1	Apoyos Financieros a Intermediarios			\$ -
5.4.5.2	Apoyo Financieros a Ahorradores y Deudores del Sistema Financiero Nacional			\$ -
5.5	OTROS GASTOS Y PERDIDAS EXTRAORDINARIAS	\$ -	\$ -	\$ -
5.5.1	Estimaciones, Depreciaciones, Deterioros, Obsolescencia y Amortizaciones	\$ -	\$ -	\$ -
5.5.1.1	Estimaciones por Pérdida o Deterioro de Activos Circulantes			\$ -
5.5.1.2	Estimaciones por Pérdida o Deterioro de Activo no Circulante			\$ -
5.5.1.3	Depreciación de Bienes Inmuebles			\$ -
5.5.1.4	Depreciación de Infraestructura			\$ -

PRESIDENTE DEL CONSEJO DE ADMINISTRACION
LIC. ADRIANA HINOJOSA IBAÑEZ
AUTORIZO



GERENTE GENERAL
G. HOMERO ONOFRE FERNANDEZ VIVANCO
ELABORO Y PRESENTO

COMISION MUNICIPAL DE AGUA POTABLE Y
 ALCANTARILLADO DEL MUNICIPIO DE
 MIER TAMAULIPAS

Bajo protesta de decir verdad declaramos que los Estados Financieros y sus Notas, son razonablemente correctos y son responsabilidad del emisor

COMISION MUNICIPAL DE AGUA POTABLE Y ALCANTARILLADO DEL MUNICIPIO DE MIER TAMAULIPAS



Confirmación de Saldos Contables

Al 31 de diciembre del 2025



CUENTA	NOMBRE	DICIEMBRE	CUENTA PÚBLICA	DIFERENCIA
5.5.1.5	Depreciación de Bienes Muebles			\$ -
5.5.1.6	Deterioro de los Activos Biológicos			\$ -
5.5.1.7	Amortización de Activos Intangibles			\$ -
5.5.2	Provisiones	\$ -	\$ -	\$ -
5.5.2.1	Provisiones de Pasivos a Corto Plazo			\$ -
5.5.2.2	Provisiones de Pasivos a Largo Plazo			\$ -
5.5.3	Disminución de Inventarios	\$ -	\$ -	\$ -
5.5.3.1	Disminución de Inventarios de Mercancías para Venta			\$ -
5.5.3.2	Disminución de Inventarios de Mercancías Terminadas			\$ -
5.5.3.3	Disminución de Inventarios de Mercancías en Proceso de Elaboración			\$ -
5.5.3.4	Disminución de Inventarios de Materias Primas, Materiales y Suministros para Producción			\$ -
5.5.3.5	Disminución de Almacén de Materiales y Suministros de Consumo			\$ -
5.5.4	Aumento por Insuficiencia de Estimaciones por Pérdida o Deterioro u Obsolescencia	\$ -	\$ -	\$ -
5.5.4.1	Aumento por Insuficiencia de Estimaciones por Pérdida o Deterioro u Obsolescencia			\$ -
5.5.5	Aumento por Insuficiencia de Provisiones	\$ -	\$ -	\$ -
5.5.5.1	Aumento por Insuficiencia de Provisiones			\$ -
5.5.9	Otros Gastos	\$ -	\$ -	\$ -
5.5.9.1	Gastos de Ejercicios Anteriores			\$ -
5.5.9.2	Pérdidas por Responsabilidades			\$ -
5.5.9.3	Bonificaciones y Descuentos Otorgados			\$ -
5.5.9.4	Diferencias por Tipo de Cambio Negativas en Efectivo y Equivalentes			\$ -
5.5.9.5	Diferencias de Cotizaciones Negativas en Valores Negociables			\$ -
5.5.9.6	Resultado por Posición Monetaria			\$ -
5.5.9.7	Pérdidas por Participación Patrimonial			\$ -
5.5.9.9	Otros Gastos Varios			\$ -
5.6	INVERSION PÚBLICA	\$ -	\$ -	\$ -
5.6.1	Inversión Pública no Capitalizable	\$ -	\$ -	\$ -
5.6.1.1	Construcción en bienes no Capitalizable			\$ -

RESULTADO DEL EJERCICIO	\$ 296,442.07	\$ 296,442.07	\$ -
-------------------------	---------------	---------------	------

PRESIDENTE DEL CONSEJO DE ADMINISTRACION
LIC. ADRIANA HINOJOSA IBAÑEZ
AUTORIZO



GERENTE GENERAL
C. HOMERO ONOFRE FERNANDEZ VIVANCO
ELABORO Y PRESENTO

NOTA: En caso de determinarse diferencias entre los saldos presentados en la Cuenta Pública y los saldos presentados en el informe financiero del mes de diciembre, deberán anexar al presente formato, las pólizas con la documentación comprobatoria y justificativa que soporte dichas diferencias.

COMISION MUNICIPAL DE AGUA POTABLE Y ALCANTARILLADO DEL MUNICIPIO DE MIER, TAMAULIPAS

Notas de Gestión Administrativa

1. Autorización e Historia



La Comisión Municipal de Agua Potable y Alcantarillado de Mier, Tamaulipas es un OPD Municipal creado por decreto del Ejecutivo de la Entidad, con fecha 19 Marzo del 2003.

A la fecha no ha sufrido cambios en su estructura

Bajo protesta de decir verdad declaramos que los Estados Financieros y sus Notas, son razonablemente correctos y son responsabilidad del emisor

PRESIDENTE DEL CONSEJO DE ADMINISTRACION
LIC. ADRIANA HINOJOSA IBÁÑEZ
AUTORIZO



GERENTE GENERAL
C. HOMERO ONOFRE FERNANDEZ VIVANCO
ELABORO Y PRESENTO

COMISION MUNICIPAL DE AGUA POTABLE Y
ALCANTARILLADO DEL MUNICIPIO DE
MIER, TAMAULIPAS

Los recursos financieros con los que opera el organismo no son suficientes para su funcionamiento, por tal motivo la toma de decisiones en cuanto a la proyección de un crecimiento estaría sujeta a una mejor respuesta por parte de los usuarios en cuanto al pago del servicio y contar con apoyo de financiamiento para la operación por parte del Municipio.

Bajo protesta de decir verdad declaramos que los Estados Financieros y sus Notas, son razonablemente correctos y son responsabilidad del emisor


PRESIDENTE DEL CONSEJO DE ADMINISTRACION
LIC. ADRIANA HINOJOSA IBAÑEZ
AUTORIZO


GERENTE GENERAL
C. HOMERO GONFRE FERNANDEZ VIVANCO
ELABORO Y PRESENTO
COMISION MUNICIPAL DE AGUA POTABLE Y
ALCANTARILLADO DEL MUNICIPIO DE
MIER TAMAULIPAS

Tiene por objeto proyectar, construir, ampliar, rehabilitar, administrar, operar, conservar y mantener el sistema de agua potable, agua desalada, alcantarillado y tratamiento de aguas residuales, así como el cobro de los derechos correspondientes.

El ejercicio fiscal de la información financiera corresponde al ejercicio del 2025

La institución es un Organismo Público Descentralizado del Gobierno Municipal, del Estado de Tamaulipas, creado por decreto.

Sus obligaciones fiscales son como Persona Moral con fines no lucrativos y funge como retenedor.

Su Estructura orgánica es en el siguiente orden:

- I.- Consejo de Administración
- II.- Gerente General
- III.- Comisario

Bajo protesta de decir verdad declaramos que los Estados Financieros y sus Notas, son razonablemente correctos y son responsabilidad del emisor



PRESIDENTE DEL CONSEJO DE ADMINISTRACION
LIC. ADRIANA HINOJOSA IBANEZ

AUTORIZO



GERENTE GENERAL

C. HOMERO ONOFRE FERNANDEZ VIVANCO
ELABORO Y PRESENTO

COMISION MUNICIPAL DE AGUA POTABLE Y
ALCANTARILLADO DEL MUNICIPIO DE
MIER TAMAULIPAS



Los estados financieros fueron preparados en base a la normatividad emitida por el CONAC, sus activos no circulantes se encuentran reflejados en el estado de situación financiera a valor histórico y a la fecha no se ha realizado el levantamiento físico de inventario, . Se tomaron en cuenta los Postulados Basicos y el registro y reconocimiento de sus ingresos y gastos en base al momento recaudado-cobrado y ejercido-pagado, respectivamente.

Bajo protesta de decir verdad declaramos que los Estados Financieros y sus Notas, son razonablemente correctos y son responsabilidad del emisor

PRESIDENTE DEL CONSEJO DE ADMINISTRACION
LIC. ADRIANA HINOJOSA IBAÑEZ
AUTORIZO



GERENTE GENERAL
C. HOMERO ONOFRE FERNANDEZ VIVANCO
ELABORO Y PRESENTO

COMISION MUNICIPAL DE AGUA POTABLE Y
ALCANTARILLADO DEL MUNICIPIO DE
MIER TAMAULIPAS



NO APLICA

Bajo protesta de decir verdad, declaramos que los Estados Financieros y sus Notas, son razonablemente correctos y son responsabilidad del emisor

PRESIDENTE DEL CONSEJO DE ADMINISTRACION

LIC. ADRIANA HINOJOSA IBAÑEZ

AUTORIZO

GERENTE GENERAL

C. HOMERO ONOFRE FERNANDEZ VIVANCO

ELABORO Y PRESENTO





NO APLICA

Bajo protesta de decir verdad declaramos que los Estados Financieros y sus Notas, son razonablemente correctos y son responsabilidad del emisor

**PRESIDENTE DEL CONSEJO DE ADMINISTRACION
LIC. ADRIANA HINOJOSA IBAÑEZ
AUTORIZO**

**GERENTE GENERAL
C. HOMERO ONOFRE FERNANDEZ VIVANCO
ELABORO Y PRESENTO**



COMISION MUNICIPAL DE AGUA POTABLE Y
ALCANTARILLADO DEL MUNICIPIO DE
MIER TAMAULIPAS



Esta nota debe mostrar la siguiente información:

- a) Vida útil, porcentajes de depreciación y amortización utilizados en los diferentes tipos de activos, o el importe de las pérdidas por deterioro reconocidas.
- b) Cambios en el porcentaje de depreciación y amortización y en el valor de los activos ocasionado por deterioro.
- c) Importe de los gastos capitalizados en el ejercicio, tanto financieros como de investigación y desarrollo.
- d) Riesgos por tipo de cambio o tipo de interés de las inversiones financieras.
- e) Valor en el ejercicio de los bienes construidos por la entidad.
- f) Otras circunstancias de carácter significativo que afecten el activo, tales como bienes en garantía, señalados en embargos, litigios, títulos de inversiones entregados en garantías, baja significativa del valor de inversiones financieras, etc.
- g) Desmantelamiento de activos, procedimientos, implicaciones, efectos contables.
- h) Administración de activos; planeación con el objetivo de que el ente los utilice de manera más efectiva.

Adicionalmente, se deben incluir las explicaciones de las principales variaciones en el activo, en cuadros comparativos como sigue: a) Inversiones en valores.

- b) Patrimonio de Organismos Descentralizados de Control Presupuestario Indirecto.
- c) Inversiones en empresas de participación mayoritaria.
- d) Inversiones en empresas de participación minoritaria.
- e) Patrimonio de Organismos Descentralizados de Control Presupuestario Directo, según corresponda.

SIN MOVIMIENTOS

Bajo protesta de decir verdad decaramos que los Estados Financieros y sus Notas, son razonablemente correctos y son responsabilidad del emisor



[Signature]

PRESIDENTE DEL CONSEJO DE ADMINISTRACIÓN

LIC. ADRIANA HINOJOSA IBÁÑEZ

AUTORIZO

[Signature]

GERENTE GENERAL

C. HOMERO ONOFRE FERNANDEZ VIVANCO

ALCANTARILLADO DEL MUNICIPIO DE

MIER TAMAULIPAS

MIER TAMAULIPAS

Reporte de la Recaudación
Del 01 de enero al 31 de diciembre del 2025
(Cifras en pesos)

a) Análisis del comportamiento de la recaudación	Enero	Febrero	Marzo	Abril	Mayo	Junio	Julio	Agosto	Septiembre	Octubre	Noviembre	Diciembre	Total
Ingresos Locales													
Impuestos													-
Cuotas y Aportaciones de Seguridad Social													-
Contribuciones de Mejoras													-
Derechos	485,770.24	529,736.97	621,838.47	585,383.58	668,290.22	678,105.78	558,062.94	551,557.72	563,381.07	647,271.26	602,174.47	579,121.27	7,070,693.99
Productos													-
Aprovechamientos													-
Ingresos por Ventas de Bienes y Prestación de Servicios													-
Participaciones, Aportaciones, Convenios, Incentivos Derivados de la Colaboración Fiscal y Fondos Distintos de Aportaciones													-
Transferencias, Asignaciones, Subsidios y Subvenciones, y Pensiones y Jubilaciones													-
Totales	485,770.24	529,736.97	621,838.47	585,383.58	668,290.22	678,105.78	558,062.94	551,557.72	563,381.07	647,271.26	602,174.47	579,121.27	7,070,693.99
Ingresos Federales													
Participaciones, Aportaciones, Convenios, Incentivos Derivados de la Colaboración Fiscal y Fondos Distintos de Aportaciones													-
Transferencias, Asignaciones, Subsidios y Subvenciones, y Pensiones y Jubilaciones													-
Ingresos Derivados de Financiamientos													-
Totales	-	-	-	-	-	-	-	-	-	-	-	-	-
b) Proyección de la recaudación e ingresos en el mediano plazo	2026	2027	2028	2029	2030	2031	2032	2033	2034	2035	2036	2037	2038
Impuestos													
Cuotas y Aportaciones de Seguridad Social													
Contribuciones de Mejoras													
Derechos													
Productos													
Aprovechamientos													
Ingresos por Ventas de Bienes y Prestación de Servicios													
Participaciones, Aportaciones, Convenios, Incentivos Derivados de la Colaboración Fiscal y Fondos Distintos de Aportaciones													
Transferencias, Asignaciones, Subsidios y Subvenciones, y Pensiones y Jubilaciones													
Ingresos Derivados de Financiamientos													

Bajo protesta de decir verdad declaramos que los Estados Financieros y sus Notas, son razonablemente correctos y son responsabilidad del emisor

PRESIDENTE DEL CONSEJO DE ADMINISTRACION
LIC. ADRIANA HINOJOSA IBAÑEZ
AUTORIZO



COMISION MUNICIPAL DE AGUA POTABLE Y
ALCANTARILLADO DEL MUNICIPIO DE
MIER TAMAULIPAS

GERENTE GENERAL
C. HOMERO ONOFRE FERNANDEZ VIVANCO
ELABORO Y PRESENTO

- a) Utilizar al menos los siguientes indicadores: deuda respecto al PIB y deuda respecto a la recaudación tomando, como mínimo, un periodo igual o menor a 5 años.
- b) Información de manera agrupada por tipo de valor gubernamental o instrumento financiero en la que se consideren intereses, comisiones, tasa, perfil de vencimiento y otros gastos de la de

NO APLICA

Bajo protesta de decir verdad declaramos que los Estados Financieros y sus Notas, son razonablemente correctos y son responsabilidad del emisor



PRESIDENTE DEL CONSEJO DE ADMINISTRACION

LIC. ADRIANA HINOJOSA IBAÑEZ

AUTORIZO



GERENTE GENERAL

CHOMERO ONOFRE FERNANDEZ VIVANCO

ELABORO Y PRESENTO

COMISION MUNICIPAL DE AGUA POTABLE Y
ALCANTARILLADO DEL MUNICIPIO DE

MIER TAMAULIPAS

NO APLICA

Bajo protesta de decir verdad declaramos que los Estados Financieros y sus Notas, son razonablemente correctos y son responsabilidad del emisor


PRESIDENTE DEL CONSEJO DE ADMINISTRACION
LIC. ADRIANA HINOJOSA IBAÑEZ
AUTORIZO




GERENTE GENERAL

C. HOMERO ONOFRE FERNANDEZ VIVANCO
ELABORO Y PRESENTO

COMISION MUNICIPAL DE AGUA POTABLE Y
ALCANTARILLADO DEL MUNICIPIO DE
MIER TAMAULIPAS

NO APLICA

Bajo protesta de decir verdad declaramos que los Estados Financieros y sus Notas, son razonablemente correctos y son responsabilidad del emisor



PRESIDENTE DEL CONSEJO DE ADMINISTRACION
LIC. ADRIANA HINOJOSA IBAÑEZ
AUTORIZO





GERENTE GENERAL
C. HOMERO ONOFRE FERNANDEZ VIVANCO
ELABORO Y PRESENTO

COMISION MUNICIPAL DE AGUA POTABLE Y
ALCANTARILLADO DEL MUNICIPIO DE
MIER TAMAULIPAS

NO APLICA

Bajo protesta de decir verdad, declaramos que los Estados Financieros y sus Notas, son razonablemente correctos y son responsabilidad del emisor



PRESIDENTE DEL CONSEJO DE ADMINISTRACION
LIC. ADRIANA HINOJOSA IBAÑEZ
AUTORIZO



GERENTE GENERAL
C. HOMERO ONOFRE FERNANDEZ VIVANCO
ELABORO Y PRESENTO
COMISION MUNICIPAL DE AGUA POTABLE Y
ALCANTARILLADO DEL MUNICIPIO DE
MIER TAMAULIPAS

NO APLICA

Bajo protesta de decir verdad declaramos que los Estados Financieros y sus Notas, son razonablemente correctos y son responsabilidad del emisor


PRESIDENTE DEL CONSEJO DE ADMINISTRACION
LIC. ADRIANA HINOJOSA IBAÑEZ
AUTORIZO





GERENTE GENERAL
C. HOMERO ONOFRE FERNANDEZ VIVANCO
ELABORO Y PRESENTO

COMISION MUNICIPAL DE AGUA POTABLE Y
ALCANTARILLADO DEL MUNICIPIO DE
MIER TAMAULIPAS

NO APLICA

Bajo protesta de decir verdad declaramos que los Estados Financieros y sus Notas, son razonablemente correctos y son responsabilidad del emisor



PRESIDENTE DEL CONSEJO DE ADMINISTRACION
LIC. ADRIANA HINOJOSA IBAÑEZ
AUTORIZO





GERENTE GENERAL
C. HOMERO ONOFRE FERNANDEZ VIVANCO
ELABORO Y PRESENTO

COMISION MUNICIPAL DE AGUA POTABLE Y
ALCANTARILLADO DEL MUNICIPIO DE
MIER TAMAULIPAS

COMISION MUNICIPAL DE AGUA POTABLE Y ALCANTARILLADO DEL MUNICIPIO DE MIER TAMAULIPAS

Ingresos y Otros Beneficios

Del 01 de enero al 31 de diciembre del 2025



Explicar aquellas cuentas de los rubros que integran los grupos de: Ingresos de Gestión; Participaciones, Aportaciones, Convenios, Incentivos Derivados de la Colaboración Fiscal, Fondos Distintos de Aportaciones, Transferencias, Asignaciones, Subsidios y Subvenciones, y Pensiones y Jubilaciones; y Otros Ingresos y Beneficios, que en lo individual representen el 15% o más del total del rubro al que corresponden.

SIN MOVIMIENTO

Bajo protesta de decir verdad declaramos que los Estados Financieros y sus Notas, son razonablemente correctos y son responsabilidad del emisor

PRESIDENTE DEL CONSEJO DE ADMINISTRACION
LIC. ADRIANA HINOJOSA IBANEZ
AUTORIZO



GERENTE GENERAL
C. HOMERO ONOFRE FERNANDEZ VIVANCO
ELABORO Y PRESENTO
COMISION MUNICIPAL DE AGUA POTABLE Y
ALCANTARILLADO DEL MUNICIPIO DE
MIER TAMAULIPAS

COMISION MUNICIPAL DE AGUA POTABLE Y ALCANTARILLADO DEL MUNICIPIO DE MIER TAMAULIPAS



Gastos y Otras Pérdidas

Del 01 de enero al 31 de diciembre del 2025



Explicar aquellas cuentas de los rubros que integran los grupos de: Gastos de Funcionamiento; Transferencias, Subsidios y Otras Ayudas; Participaciones y Aportaciones; Intereses, Comisiones y Otros Gastos de la Deuda Pública; Otros Gastos y Pérdidas Extraordinarias, así como Inversión Pública, que en lo individual representen el 15% o más del total del rubro al que corresponden.

SIN MOVIMIENTOS

Bajo protesta de decir verdad declaramos que los Estados Financieros y sus Notas, son razonablemente correctos y son responsabilidad del emisor


PRESIDENTE DEL CONSEJO DE ADMINISTRACION

LIC. ADRIANA HINOJOSA IBAÑEZ

AUTORIZO


GERENTE GENERAL

C. HOMERO ONOFRE FERNANDEZ VIVANCO

ELABORO Y PRESENTO



COMISION MUNICIPAL DE AGUA POTABLE Y
ALCANTARILLADO DEL MUNICIPIO DE
MIER TAMAULIPAS




Cuenta Contable	Tipo	Responsable	Monto	Destino
<h1>NO APLICA</h1>				

Inversiones Temporales
Al 31 de diciembre del 2025

No. Cuenta Bancaria	Institución Bancaria	Tipo de Inversión	Monto	Fecha de Vencimiento
<h1>NO APLICA</h1>				

Bajo protesta de decir verdad declaramos que los Estados Financieros y sus Notas, son razonablemente correctos y son responsabilidad del emisor


PRESIDENTE DEL CONSEJO DE ADMINISTRACION
LIC. ADRIANA HINOJOSA IBAÑEZ
AUTORIZO




GERENTE GENERAL
G. HOMERO ONOFRE FERNANDEZ VIVANCO
ELABORO Y PRESENTO

COMISION MUNICIPAL DE AGUA POTABLE Y
ALCANTARILLADO DEL MUNICIPIO DE
MIER TAMAULIPAS

COMISION MUNICIPAL DE AGUA POTABLE Y ALCANTARILLADO DEL MUNICIPIO DE MIER, TAMAULIPAS
Contribuciones pendientes de cobro y por recuperar de hasta cinco ejercicios anteriores



Al 31 de diciembre del 2025



NO APLICA

Bajo protesta de decir verdad declaramos que los Estados Financieros y sus Notas, son razonablemente correctos y son responsabilidad del emisor


PRESIDENTE DEL CONSEJO DE ADMINISTRACION

LIC. ADRIANA HINOJOSA IBAÑEZ

AUTORIZO


GERENTE GENERAL

C. HOMERO ONOFRE FERNANDEZ VIVANCO

ELABORO Y PRESENTO



COMISIÓN MUNICIPAL DE AGUA POTABLE Y
ALCANTARILLADO DEL MUNICIPIO DE
MIER, TAMAULIPAS



COMISION MUNICIPAL DE AGUA POTABLE Y ALCANTARILLADO DEL MUNICIPIO DE MIER TAMAULIPAS
Derechos a recibir efectivo y equivalentes, y bienes o servicios.
Al 31 de diciembre del 2025



Cuenta	Subcuenta	Póliza de Registro		Nombre o Razón Social	Concepto	Importe Original	Saldo al 31/diciembre/2025	Forma de Recuperación	Fecha de Vencimiento
		Fecha	Póliza						
1.1.2.4.	43	01/01/2013	AS. INICIAL	DERECHOS POR PRESTACION DE SERVICIOS	REZAGO DE PAGO EN EL SERVICIO	\$ 708,682.80	\$ 708,682.80	COBRO A USUARIOS	31/03/2026
1.1.2.6	01-05	26/06/2025	C00031	MARIO GUADALUPE JONGUITUD CASAS	PRESTAMO	\$ 1,000.00	\$ -	RECUPERACION	31/03/2026
1.1.2.6	01-06	23/06/2025	C00030	LUIS JESUS ARANDA UBALDO	PRESTAMO	\$ 7,000.00	\$ 6,000.00	RECUPERACION (FINADO)	31/03/2026
1.1.2.9.	01-01	01/01/2012	AS. INICIAL	SERVICIO DE ADMINISTRACION TRIBUTARIA	I.V.A. ACREDITADO	\$ 2,223,269.90	\$ 2,236,040.10	ACREDITAMIENTO	31/03/2026
1.1.2.9.	01-02	01/01/2012	AS. INICIAL	SERVICIO DE ADMINISTRACION TRIBUTARIA	SUBSIDIO AL EMPLEO	\$ 230,934.11	\$ 230,934.11	ACREDITAMIENTO	31/03/2026
1.1.2.9.	01-03	01/01/2019	AS. INICIAL	SERVICIO DE ADMINISTRACION TRIBUTARIA	I.V.A. ACREDITADO AL 8%	\$ 545,793.29	\$ 564,583.11	ACREDITAMIENTO	31/03/2026
1.1.2.9.	01-04	31/10/2025	D00291	SERVICIO DE ADMINISTRACION TRIBUTARIA	I. E. P. S.	\$ -	\$ 45.39	ACREDITAMIENTO	31/03/2026
1.1.2.9.	02-01	01/01/2012	AS. INICIAL	SERVICIO DE ADMINISTRACION TRIBUTARIA	SALDO A FAVOR DE I.V.A.	\$ 209,387.40	\$ 209,387.40	ACREDITAMIENTO	31/03/2026
							\$ 3,955,172.91		

NOTA: En este espacio deberán informar las características cualitativas relevantes que afecten a estas cuentas, en su caso. Bajo protesta de decir verdad declaramos que los Estados Financieros y sus Notas, son razonablemente correctos y son responsabilidad del emisor.

PRESIDENTE DEL CONSEJO DE ADMINISTRACION
LIC. ADRIANA HINOJOSA IBANEZ
AUTORIZO



COMISION MUNICIPAL DE AGUA POTABLE Y
ALCANTARILLADO DEL MUNICIPIO DE
MIER TAMAULIPAS

GERENTE GENERAL
C. HOMERO ONOFRE FERNANDEZ VIVANCO
ELABORO Y PRESENTO



Inventarios

Al 31 de diciembre del 2025



Se clasificarán como inventarios los bienes disponibles para su transformación. Esta nota aplica para aquellos entes públicos que realicen algún proceso de transformación y/o elaboración de bienes. Se informará del sistema de costeo y método de valuación aplicada a los inventarios, así como la conveniencia de su aplicación dada la naturaleza de los mismos. Adicionalmente, se revelará el impacto en la información financiera por cambios en el método o sistema.

NO APLICA

Bajo protesta de decir verdad, declaramos que los Estados Financieros y sus Notas, son razonablemente correctos y son responsabilidad del emisor

**PRESIDENTE DEL CONSEJO DE ADMINISTRACION
LIC. ADRIANA HINOJOSA IBAÑEZ
AUTORIZO**

**GERENTE GENERAL
SCHOMERO ONOFRE FERNANDEZ VIVANCO
ELABORO Y PRESENTO**



COMISION MUNICIPAL DE AGUA POTABLE Y
ALCANTARILLADO DEL MUNICIPIO DE
MIER TAMAULIPAS

COMISION MUNICIPAL DE AGUA POTABLE Y ALCANTARILLADO DEL MUNICIPIO DE MIER TAMAULIPAS

Almacenes

Al 31 de diciembre del 2025



De la cuenta Almacenes se informará acerca del método de valuación, así como la conveniencia de su aplicación. Adicionalmente, se revelará el impacto en la información financiera por cambios en el método.

NO APLICA

Bajo protesta de decir verdad declaramos que los Estados Financieros y sus Notas, son razonablemente correctos y son responsabilidad del emisor

PRESIDENTE DEL CONSEJO DE ADMINISTRACION

LIC. ADRIANA HINOJOSA IBAÑEZ

AUTORIZO

GERENTE GENERAL

LIC. HOMERO ONOFRE FERNANDEZ VIVANCO

ELABORO Y PRESENTO



COMISION MUNICIPAL DE AGUA POTABLE Y
ALCANTARILLADO DEL MUNICIPIO DE
MIER TAMAULIPAS

Cuenta	Concepto	Tipo	Monto	No. Cuenta Bancaria	Institución Bancaria	Fecha de Vencimiento	Características significativas
1.2.1.1	Inversiones a Largo Plazo						
1.2.1.2	Títulos y Valores a Largo Plazo.						
1.2.1.3	Fideicomisos, Mandatos y Contratos Análogos						
1.2.1.4	Participaciones y Aportaciones de Capital						

SIN MOVIMIENTOS

Bajo protesta de decir verdad declaramos que los Estados Financieros y sus Notas, son razonablemente correctos y son responsabilidad del emisor

- NOTA:**
- De la cuenta Fideicomisos, Mandatos y Contratos Análogos se informarán los recursos asignados por tipo y monto, y características significativas que tengan o puedan tener alguna incidencia en las mismas.
 - Se informarán los saldos e integración de las cuentas: Participaciones y Aportaciones de Capital, Inversiones a Largo Plazo y Títulos y Valores a Largo Plazo.



PRESIDENTE DEL CONSEJO DE ADMINISTRACION
LIC. ADRIANA HINOJOSA IBAÑEZ
AUTORIZO



GERENTE GENERAL
C. HOMERO ONOFRE FERNANDEZ VIVANCO
ELABORO Y PRESENTO



COMISION MUNICIPAL DE AGUA POTABLE Y
 ALCANTARILLADO DEL MUNICIPIO DE
 MIER TAMAULIPAS



COMISION MUNICIPAL DE AGUA POTABLE Y ALCANTARILLADO DEL MUNICIPIO DE MIER TAMAULIPAS
Reporte Analítico de Bienes Muebles e Inmuebles
Al 31 de diciembre del 2025



Cuenta Contable	Clave s/catálogo de bienes	Descripción del Activo	Fecha de Incorporación o Capitalización	Vida Útil	% de depreciación, deterioro o amortización anual	Valor de incorporación	Depreciación del periodo	Depreciación acumulada	Estado Físico del Bien	Valor neto en libros
5151	1241-1-5151	COMPUTADORA CORE I5	06-feb-25	5 AÑOS	20%	11,574.00	-	-	NUEVO	11,574.00
5151	1241-1-5151	IMPRESORA EPSON LX350	06-feb-25	5 AÑOS	20%	8,796.30	-	-	NUEVO	8,796.30
5151	1241-1-5151	COMPUTADORA CORE I5	20-feb-25	5 AÑOS	20%	11,574.00	-	-	NUEVO	11,574.00
5151	1241-1-5151	LAPTOP DELL INSPIRON 3535	15-abr-25	5 AÑOS	20%	10,138.00	-	-	NUEVO	10,138.00
5411	1241-1-5411	CUATRIMOTO ITALIKA ATV 190	30-may-25	5 AÑOS	20%	46,999.00	-	-	NUEVO	46,999.00

Método de Depreciación:

PRESIDENTE DEL CONSEJO DE ADMINISTRACION
LIC. ADRIANA HINOJOSA IBAÑEZ
AUTORIZO



COMISION MUNICIPAL DE AGUA POTABLE Y
ALCANTARILLADO DEL MUNICIPIO DE
MIER TAMAULIPAS

GERENTE GENERAL
C. HOMERO ONOFRE FERNANDEZ VIVANCO
ELABORO Y PRESENTO

Cuenta Contable	Concepto	Monto Original	% de amortización	Amortización del periodo	Amortización acumulada
1241-15911	SISTEMA CONTABLE SAACG.NET	63,000.00	33%		
Método Aplicado:					

Bajo protesta de decir verdad declaramos que los Estados Financieros y sus Notas, son razonablemente correctos y son responsabilidad del emisor


PRESIDENTE DEL CONSEJO DE ADMINISTRACION
LIC. ADRIANA HINOJOSA IBAÑEZ
AUTORIZO


GERENTE GENERAL
C. HOMERO ONOFRE FERNANDEZ VIVANCO
ELABORO Y PRESENTO



Si alguna de las siguientes cuentas tuvo movimientos o presentan saldo se deberá informar los criterios utilizados para la determinación de las estimaciones.

- 1.1.6.1 Estimaciones para Cuentas Incobrables por Derechos a Recibir Efectivo o Equivalentes
- 1.1.6.2 Estimación por Deterioro de Inventarios
- 1.2.6.4 Deterioro Acumulado de Activos Biológicos
- 1.2.8.1 Estimaciones por Pérdida de Cuentas Incobrables de Documentos por Cobrar a Largo Plazo
- 1.2.8.2 Estimaciones por Pérdida de Cuentas Incobrables de Deudores Diversos por Cobrar a Largo Plazo
- 1.2.8.3 Estimaciones por Pérdida de Cuentas Incobrables de Ingresos por Cobrar a Largo Plazo
- 1.2.8.4 Estimaciones por Pérdida de Cuentas Incobrables de Préstamos Otorgados a Largo Plazo
- 1.2.8.9 Estimaciones por Pérdida de Otras Cuentas Incobrables a Largo Plazo

NO APLICA

Bajo protesta de decir verdad declaramos que los Estados Financieros y sus Notas, son razonablemente correctos y son responsabilidad del emisor


PRESIDENTE DEL CONSEJO DE ADMINISTRACION
LIC. ADRIANA HINOJOSA IBAÑEZ
AUTORIZO




GERENTE GENERAL
LIC. HOMERO ONOFRE FERNANDEZ VIVANCO
ELABORO Y PRESENTO

COMISION MUNICIPAL DE AGUA POTABLE Y
ALCANTARILLADO DEL MUNICIPIO DE
MIER TAMAULIPAS

Si alguna de las siguientes cuentas tuvo movimientos o presentan saldo se deberá informar por tipo circulante o no circulante, los montos totales asociados y sus características cualitativas significativas que les impacten financieramente.

- 1.1.9 Otros Activos Circulantes
- 1.1.9.1 Valores en Garantía
- 1.1.9.2 Bienes en Garantía (excluye depósitos de fondos)
- 1.1.9.3 Bienes Derivados de Embargos, Decomisos, Aseguramientos y Dación en Pago
- 1.2.9 Otros Activos no Circulantes
- 1.2.9.1 Bienes en Concesión
- 1.2.9.2 Bienes en Arrendamiento Financiero
- 1.2.9.3 Bienes en Comodato

NO APLICA

Bajo protesta de decir verdad declaramos que los Estados Financieros y sus Notas, son razonablemente correctos y son responsabilidad del emisor


PRESIDENTE DEL CONSEJO DE ADMINISTRACION
LIC. ADRIANA HINOJOSA IBANEZ


GERENTE GENERAL
CHOMERÓ ONOFRE FERNANDEZ VIVANCO
ELABORO Y PRESENTO

AUTORIZO

COMISION MUNICIPAL DE AGUA POTABLE Y
 ALCANTARILLADO DEL MUNICIPIO DE
 MIER TAMAULIPAS




COMISION MUNICIPAL DE AGUA POTABLE Y ALCANTARILLADO DEL MUNICIPIO DE MIER TAMAULIPAS
Reporte Analítico de Cuentas y Documentos por Pagar
Al 31 de diciembre del 2025



Cuenta	Subcuenta Específica	Póliza de Registro		No. Fact./ Documento	Nombre o Razón Social	Concepto	Valor del Documento	Plazo en Días	Factibilidad de pago Si / No	Saldo
		Fecha	Póliza							
2117					RETENCIONES Y CONTRIBUCIONES POR PAGAR A CORTO PLAZO					
						PASIVO				
	2117-01	31/12/2020	Varias	Varias	I.S.P.T.	Pasivo	62,115.69	90 Días		87,367.96
	2117-02	31/12/2020	Varias	Varias	I.V.A. por pagar cobrado	Pasivo	541,160.22	90 Días		554,569.46
	2117-03	01/01/2020	As. Inicial	As. Inicial	I.V.A. por pagar no cobrado	Pasivo	16.04	90 Días		16.04
	2117-04	01/01/2020	As. Inicial	As. Inicial	I.R.S.S.	Pasivo	1,002.43	90 Días		1,002.43
	2117-05	31/12/2020	Varias	Varias	Retencion I.S.R. s/Honorarios	Pasivo	20,401.24	90 Días		20,121.16
	2117-06	31/12/2020	Varias	Varias	Retencion I.S.R. s/Arrendamientos	Pasivo	21,065.40	90 Días		21,065.40
	2117-07	31/12/2020	Varias	Varias	Retencion I.V.A. s/Arrendamientos	Pasivo	9,103.23	90 Días		9,103.23
	2117-08	31/12/2020	Varias	Varias	Retencion Credito INFONAVIT	Pasivo	51,168.01	90 Días		53,484.07
	2117-09	31/12/2020	Varias	Varias	Retencion I.V.A. s/Honorarios	Pasivo	18,396.61	90 Días		16,413.67
	2117-10	01/01/2020	As. Inicial	As. Inicial	Ret. 4% s/Flete	Pasivo	8,115.38	90 Días		8,347.38
	2117-11	01/01/2020	As. Inicial	As. Inicial	Ret. I.V.A. s/Hospedaje	Pasivo	24.51	90 Días		24.51
	2117-12	31/12/2020	Varias	Varias	Retencion R.C.V.	Pasivo	1,301.80	90 Días		1,301.80
	2117-13	31/12/2020	Varias	Varias	Ret. I.M.S.S.	Pasivo	124,624.91	90 Días		132,319.91
2117-14	31/12/2020	Varias	Varias	INFONAVIT	Pasivo	8,535.44	90 Días		5,986.21	
					Subtotal por Cuenta		830,188.67			878,246.87
2121	2119-01-03	As. Inicial	As. Inicial	As. Inicial	ACREEDORES DIVERSOS					
						PASIVO				
					Maria Cristina Ubaldo Estrada	Pasivo	104,602.52	90 Días		104,602.52
2121					DOCUMENTOS POR PAGAR A CORTO PLAZO					
						PASIVO				
	2120-01	01/01/2020	As. Inicial	As. Inicial	Municipio de Mier	Pasivo	265,145.14	90 Días		265,145.14
	2120-03	01/01/2020	As. Inicial	As. Inicial	Camelia Guadalupe Ibañez Ramirez	Pasivo	152,279.18	90 Días		152,279.18
	2120-04	01/01/2020	As. Inicial	As. Inicial	Rosa Maria Juarez Sanchez	Pasivo	73,532.94	90 Días		73,532.94
	2120-06	01/01/2020	As. Inicial	As. Inicial	Acua Soluciones y Servicios, S.A. de C.V.	Pasivo	-	90 Días		-
	2120-07	01/01/2020	As. Inicial	As. Inicial	Maria Dolores Barrera Ramos	Pasivo	24,500.00	90 Días		24,500.00
	2120-09	01/01/2020	As. Inicial	As. Inicial	Saul Garcia Lozano	Pasivo	4,500.00	90 Días		4,500.00
					Subtotal por Cuenta...		519,957.26			519,957.26
TOTAL							1,454,748.45			1,502,806.65


PRESIDENTE DEL CONSEJO DE ADMINISTRACION
LIC. ADRIANA HINOJOSA IBAÑEZ




GERENTE GENERAL
C. HOMERO ONOFRE FERNANDEZ VIVANCO

Si alguna de las siguientes cuentas tuvo movimientos o presentan saldo se deberá informar de manera agrupada los recursos localizados en dichos fondos, así como la naturaleza de dichos recursos y sus características cualitativas significativas que les afecten o pudieran afectarles financieramente.

2.1.6 Fondos y Bienes de Terceros en Garantía y/o Administración a Corto Plazo
2.1.6.1 Fondos en Garantía a Corto Plazo
2.1.6.2 Fondos en Administración a Corto Plazo
2.1.6.3 Fondos Contingentes a Corto Plazo
2.1.6.4 Fondos de Fideicomisos, Mandatos y Contratos Análogos a Corto Plazo
2.1.6.5 Otros Fondos de Terceros en Garantía y/o Administración a Corto Plazo
2.1.6.6 Valores y Bienes en Garantía a Corto Plazo
2.2.5 Fondos y Bienes de Terceros en Garantía y/o Administración a Largo Plazo
2.2.5.1 Fondos en Garantía a Largo Plazo
2.2.5.2 Fondos en Administración a Largo Plazo
2.2.5.3 Fondos Contingentes a Largo Plazo
2.2.5.4 Fondos de Fideicomisos, Mandatos y Contratos Análogos a Largo Plazo
2.2.5.5 Otros Fondos de Terceros en Garantía y/o Administración a Largo Plazo
2.2.5.6 Valores y Bienes en Garantía a Largo Plazo

NO APLICA

Bajo protesta de decir verdad declaramos que los Estados Financieros y sus Notas, son razonablemente correctos y son responsabilidad del emisor

[Firma]



PRESIDENTE DEL CONSEJO DE ADMINISTRACION

LIC. ADRIANA HINOJOSA IBAÑEZ

AUTORIZO

[Firma]


GERENTE GENERAL

C. HOMERO ONOFRE FERNANDEZ VIVANCO


ELABORO Y PRESENTO

Cuenta	Concepto	Tipo	Monto	Naturaleza	Características significativas
PASIVOS DIFERIDOS					
2.1.5	Pasivos Diferidos a Corto Plazo				
2.1.5.1	Ingresos Cobrados por Adelantado a Corto Plazo				
2.1.5.2	Intereses Cobrados por Adelantado a Corto Plazo				
2.1.5.9	Otros Pasivos Diferidos a Corto Plazo				
2.2.4	Pasivos Diferidos a Largo Plazo				
2.2.4.1	Créditos Diferidos a Largo Plazo				
2.2.4.2	Intereses Cobrados por Adelantado a Largo Plazo				
2.2.4.9	Otros Pasivos Diferidos a Largo Plazo				
SIN MOVIMIENTOS					
PROVISIONES					
2.1.7	Provisiones a Corto Plazo				
2.1.7.1	Provisión para Demandas y Jucios a Corto Plazo				
2.1.7.2	Provisión para Contingencias a Corto Plazo				
2.1.7.9	Otras Provisiones a Corto Plazo				
2.2.6	Provisiones a Largo Plazo				
2.2.6.1	Provisión para Demandas y Jucios a Largo Plazo				
2.2.6.2	Provisión para Pensiones a Largo Plazo				
2.2.6.3	Provisión para Contingencias a Largo Plazo				
2.2.6.9	Otras Provisiones a Corto Plazo				
SIN MOVIMIENTOS					

Bajo protesta de decir verdad declaramos que los Estados Financieros y sus Notas, son razonablemente correctos y son responsabilidad del emisor


PRESIDENTE DEL CONSEJO DE ADMINISTRACION
LIC. ADRIANA HINOJOSA IBAÑEZ
AUTORIZO




GERENTE GENERAL
C. HOMERO ONOFRE FERNANDEZ VIVANCO
ELABORO Y PRESENTO

COMISION MUNICIPAL DE AGUA POTABLE Y
 ALCANTARILLADO DEL MUNICIPIO DE
 MIER TAMAULIPAS



Se informará por tipo circulante o no circulante, los montos totales y sus características cualitativas significativas que les impacten financieramente.

- 2.1.9 Otros Pasivos a Corto Plazo
- 2.1.9.1 Ingresos por Clasificar
- 2.1.9.2 Recaudación por Participar
- 2.1.9.9 Otros Pasivos Circulantes

SIN MOVIMIENTOS

Bajo protesta de decir verdad declaramos que los Estados Financieros y sus Notas, son razonablemente correctos y son responsabilidad del emisor

PRESIDENTE DEL CONSEJO DE ADMINISTRACION

LIC. ADRIANA HINOJOSA IBAÑEZ

AUTORIZO

GERENTE GENERAL

C. HOMERO ONOFRE FERNANDEZ VIVANCO

ELABORO Y PRESENTO



COMISION MUNICIPAL DE AGUA POTABLE Y
ALCANTARILLADO DEL MUNICIPIO DE
MIER TAMAULIPAS



COMISION MUNICIPAL DE AGUA POTABLE Y ALCANTARILLADO DEL MUNICIPIO DE MIER TAMAULIPAS

Modificaciones a la Hacienda Pública / Patrimonio

Del 01 de enero al 31 de diciembre del 2025



Fecha	Nº Póliza	Cuenta Contable	Nombre de la Cuenta	Debe	Haber	Saldo	Contracuenta (Cuenta y Nombre)	Descripción del tipo y naturaleza de la modificación o procedencia de los recursos.
3.1 HACIENDA PUBLICA / PATRIMONIO CONTRIBUIDO								
3.2 HACIENDA PUBLICA /PATRIMONIO GENERADO								
30-sep-25	D00259	3220-2012	RES EJ ANTS 2012	1,452,913.27			1122-01-03 (ING VTA DE BIENES Y SERV)	POLIZA DE AJUSTÉ OBSERV CTA PUB 2024
01-may-25	D00111	3220-2024	RES EJ ANTS 2014	5,280.55			1129-01-01 (I.V.A. ACREED)	POLIZA DE AJUSTE OBSERV CTA PUB 2024
30-sep-25	D00260	3220-2024	RES EJ ANTS 2014		12,223.17		2112-1-01; 2112-1- 02; 2121-01-06 (PASIVOS)	POLIZA DE AJUSTE OBSERV CTA PUB 2024

(Handwritten signature)

**PRESIDENTE DEL CONSEJO DE ADMINISTRACION
LIC. ADRIANA HINOJOSA IBAÑEZ
AUTORIZO**




(Handwritten signature)
**GERENTE GENERAL
C. HOMERO ONOFRE FERNANDEZ VIVANCO
ELABORO Y PRESENTO**

COMISION MUNICIPAL DE AGUA POTABLE Y
ALCANTARILLADO DEL MUNICIPIO DE
MIER TAMAULIPAS

Cuenta	Concepto	2025	2024	Variación
1.1.1	Efectivo y Equivalentes			
1.1.1.1	Efectivo	5,737.87	5,737.87	-
1.1.1.2	Bancos/Tesorería	205,862.38	29,243.23	176,619.15
1.1.1.3	Bancos/Dependencias y Otros	-	-	-
1.1.1.4	Inversiones Temporales (Hasta 3 meses)	-	-	-
1.1.1.5	Fondos con Afectación Específica	-	-	-
1.1.1.6	Depósitos de Fondos de Terceros en Garantía y/o Administración	-	-	-
1.1.1.9	Otros Efectivos y Equivalentes	-	-	-
	Total de Efectivo y Equivalentes	211,600.25	34,981.10	176,619.15

Bajo protesta de decir verdad, declaramos que los Estados Financieros y sus Notas, son razonablemente correctos y son responsabilidad del emisor


GERENTE GENERAL
CHOMERO ONOFRE FERNANDEZ VIVANCO
ELABORO Y PRESENTO


PRESIDENTE DEL CONSEJO DE ADMINISTRACION
LIC. ADRIANA HINOJOSA IBAÑEZ
AUTORIZO
 COMISION MUNICIPAL DE AGUA POTABLE Y
 ALCANTARILLADO DEL MUNICIPIO DE
 MIER TAMAULIPAS

Cuenta	Cocepto	2025	2024
1.2.3	Bienes Inmuebles, Infraestructura y Construcciones en Proceso		
1.2.3.1	Terrenos		
1.2.3.2	Viviendas		
1.2.3.3	Edificios no Habitacionales	10,342,468.65	10,342,468.65
1.2.3.4	Infraestructura		
1.2.3.5	Construcciones en Proceso en Bienes de Dominio Público		
1.2.3.6	Construcciones en Proceso en Bienes Proprios		
1.2.3.9	Otros Bienes Inmuebles		
	TOTAL	\$ 10,342,468.65	\$ 10,342,468.65
1.2.4	Bienes Muebles		
1.2.4.1	Mobiliario y Equipo de Administración	88,694.36	46,611.18
1.2.4.2	Mobiliario y Equipo Educativo y Recreativo		
1.2.4.3	Equipo e Instrumental Médico y de Laboratorio	131,100.00	
1.2.4.4	Vehículos y Equipo de Transporte	344,979.00	297,980.00
1.2.4.5	Equipo de Defensa y Seguridad		
1.2.4.6	Maquinaria, Otros Equipos y Herramientas	502,952.80	
1.2.4.7	Colecciones, Obras de Arte y Objetos Valiosos		
1.2.4.8	Activos Biológicos		
	Otras Inversiones		
	<i>Desglosar y detallar el tipo de Otras Inversiones</i>		
	TOTAL	\$ 1,067,726.16	\$ 344,591.18

Bajo protesta de decir verdad declaramos que los Estados Financieros y sus Notas, son razonablemente correctos y son responsabilidad del emisor

PRESIDENTE DEL CONSEJO DE ADMINISTRACION
LIC. ADRIANA HINOJOSA IBAÑEZ
AUTORIZO



COMISION MUNICIPAL DE AGUA POTABLE Y
ALCANTARILLADO DEL MUNICIPIO DE
MIER TAMAULIPAS

GERENTE GENERAL
C. HOMERO ONOFRE FERNANDEZ VIVANCO
ELABORO Y PRESENTO



Conciliación de los Flujos de Efectivo Netos
Al 31 de diciembre del 2025



Resultados del Ejercicio Ahorro/Desahorro

Movimientos de partidas (o rubros) que no afectan al efectivo

Depreciación

Amortización

Incrementos en las Provisiones

Incremento en inversiones producido por revaluación

Ganancia/Pérdida en Venta de Bienes muebles, inmuebles e intangibles

Incremento en Cuentas por Cobrar

Flujos de Efectivo Netos de las Actividades De Operación

NO APLICA

Bajo protesta de decir verdad declaramos que los Estados Financieros y sus Notas, son razonablemente correctos y son responsabilidad del emisor

PRESIDENTE DEL CONSEJO DE ADMINISTRACION

LIC. ADRIANA HINOJOSA IBAÑEZ

AUTORIZO

GERENTE GENERAL

C. HOMERO ONOFRE FERNANDEZ VIVANCO

ELABORO Y PRESENTO



COMISION MUNICIPAL DE AGUA POTABLE Y
ALCANTARILLADO DEL MUNICIPIO DE
MIER TAMAULIPAS

COMISION MUNICIPAL DE AGUA POTABLE Y ALCANTARILLADO DEL MUNICIPIO DE MIER TAMAUlipas
 Conciliación entre los Ingresos Presupuestarios y Contables
 Del 01 de enero al 31 de diciembre del 2025
 (Cifras en pesos)



1. Total de Ingresos Presupuestarios	7,070,693.99	
2. Mas ingresos contables no presupuestarios		
2.1 Ingresos Financieros	\$	
2.2 Incremento por variación de inventarios	\$	
2.3 Disminución del exceso de estimaciones por pérdida o deterioro u obsolescencia	\$	
2.4 Disminución del exceso de provisiones	\$	
2.5 Otros ingresos y beneficios varios	\$	
2.6 Otros ingresos contables no presupuestarios	\$	
3. Menos ingresos presupuestarios no contables		
3.1 Aprovechamientos patrimoniales	\$	
3.2 Ingresos derivados de financiamientos	\$	
3.3 Otros Ingresos Presupuestarios no contables	\$	
4. Total de Ingresos Contables (4 = 1 + 2 - 3)	7,070,693.99	

PRESIDENTE DEL CONSEJO DE ADMINISTRACION
 LIC. ADRIANA HINOJOSA IBANEZ
 AUTORIZO

GERENTE GENERAL
 C. HOMERO ONOFRE FERNANDEZ VIVANCO
 ELABORO Y PRESENTO

COMISION MUNICIPAL DE AGUA POTABLE Y ALCANTARILLADO DEL MUNICIPIO DE MIER TAMAUlipas



“Bajo protesta de decir verdad declaramos que los Estados Financieros y sus notas, son razonablemente correctos y son responsabilidad del emisor”

COMISION MUNICIPAL DE AGUA POTABLE Y ALCANTARILLADO DEL MUNICIPIO DE MIER TAMAUULIPAS

Conciliación entre los Egresos Presupuestarios y los Gastos Contables

Correspondiente del 01 de enero al 31 de diciembre del 2025

(Cifras en pesos)



1. Total de egresos presupuestarios	6,926,334.10	
2. Menos egresos presupuestarios no contables	1,233,816.87	
2.1 Materias Primas y Materiales de Producción y Comercialización	-	
2.2 Materiales y Suministros	1,081,734.69	
2.3 Mobiliario y equipo de administración	42,083.18	
2.4 Mobiliario y equipo educacional recreativo	-	
2.5 Equipo e instrumental médico de laboratorio	-	
2.6 Vehículos y equipo de transporte	46,999.00	
2.7 Equipo de defensa y seguridad	-	
2.8 Maquinaria, otros equipos y herramientas	-	
2.9 Activos biológicos	-	
2.10 Bienes inmuebles	-	
2.11 Activos intangibles	63,000.00	
2.12 Obra Pública en Bienes de Dominio Público	-	
2.13 Obra pública en bienes propios	-	
2.14 Acciones y participaciones de capital	-	
2.15 Compra de títulos y valores	-	
2.16 Concesión de Préstamos	-	
2.17 Inversiones en fideicomisos, mandatos y otros análogos	-	
2.18 Provisiones para contingencias y otras erogaciones especiales	-	
2.19 Amortización de la deuda pública	-	
2.20 Adeudos de ejercicios fiscales anteriores (ADEFAS)	-	
2.21 Otros Egresos Presupuestales No Contables	-	
3. Mas gastos contables no presupuestales	1,081,734.69	
3.1 Estimaciones, depreciaciones, deterioros, obsolescencia y amortizaciones	-	
3.2 Provisiones	-	
3.3 Disminución de inventarios	-	
3.4 Otros Gastos	-	
3.5 Inversión Pública No Capitalizable	-	
3.6 Materiales y suministros (consumos)	1,081,734.69	
3.7 Otros Gastos Contables No Presupuestales	-	
4. Total de Gasto Contable (4 = 1 - 2 + 3)	6,774,251.92	

PRESIDENTE DEL CONSEJO DE ADMINISTRACION
LIC. ADRIANA HINOJOSA IBÁÑEZ
AUTORIZO

GERENTE GENERAL
C. HOMERO ONOFRE FERNANDEZ VIVANCO
ELABORO Y PRESENTO

COMISION MUNICIPAL DE AGUA POTABLE Y
ALCANTARILLADO DEL MUNICIPIO DE
MIER TAMAUULIPAS



COMISION MUNICIPAL DE AGUA POTABLE Y ALCANTARILLADO DEL MUNICIPIO DE MIER TAMAULIPAS
 Estado de Situación Financiera Detallado - LDF
 Al 31 de diciembre de 2024 y al 31 de diciembre del 2025 (b)



Concepto (c)	2025	31 de diciembre de 2024 (e)	Concepto (c)	2025	31 de diciembre de 2024 (e)
ACTIVO			PASIVO		
Activo Circulante			a. Cuentas por Pagar a Corto Plazo (a=a1+a2+a3+a4+a5+a6+a7)		
a. Efectivo y Equivalentes (a=a1+a2+a3+a4+a5+a6+a7)	211,600.25	34,981.10	a1) Servicios Personales por Pagar a Corto Plazo	982,849.39	810,780.04
a1) Efectivo	5,737.87	5,737.87	a2) Proveedores por Pagar a Corto Plazo	-	7,534.62
a2) Bancos/Tesorería	205,862.38	29,243.23	a3) Contratistas por Obras Públicas por Pagar a Corto Plazo		
a3) Bancos/Dependencias y Otros			a4) Participaciones y Aportaciones por Pagar a Corto Plazo		
a4) Inversiones Temporales (Hasta 3 meses)			a5) Transferencias Otorgadas por Pagar a Corto Plazo		
a5) Fondos con Afectación Específica			a6) Intereses, Comisiones y Otros Gastos de la Deuda Pública por Pagar a Corto Plazo		
a6) Depósitos de Fondos de Terceros en Garantía y/o Administración			a7) Retenciones y Contribuciones por Pagar a Corto Plazo	878,246.87	803,245.42
a7) Otros Efectivos y Equivalentes			a8) Devoluciones de la Ley de Ingresos por Pagar a Corto Plazo		
b. Derechos a Recibir Efectivo o Equivalentes (b=b1+b2+b3+b4+b5+b6+b7)	3,955,172.91	5,298,502.02	a9) Otras Cuentas por Pagar a Corto Plazo		
b1) Inversiones Financieras de Corto Plazo			b. Documentos por Pagar a Corto Plazo (b=b1+b2+b3)	104,602.52	524,645.81
b2) Cuentas por Cobrar a Corto Plazo	-	1,452,913.27	b1) Documentos Comerciales por Pagar a Corto Plazo	519,957.26	
b3) Deudores Diversos por Cobrar a Corto Plazo	-	2,274.19	b2) Documentos con Contrataste por Obras Públicas por Pagar a Corto Plazo		
b4) Ingresos por Recuperar a Corto Plazo	708,682.80	708,682.80	b3) Otros Documentos por Pagar a Corto Plazo		
b5) Deudores por Anticipos de la Tesorería a Corto Plazo			c. Porción a Corto Plazo de la Deuda Pública a Largo Plazo (c=c1+c2)		
b6) Préstamos Otorgados a Corto Plazo	5,500.00		c1) Porción a Corto Plazo de la Deuda Pública		524,645.81
b7) Otros Derechos a Recibir Efectivo o Equivalentes a Corto Plazo	3,240,990.11	3,134,631.76	c2) Porción a Corto Plazo de Arrendamiento Financiero		
c. Derechos a Recibir Bienes o Servicios (c=c1+c2+c3+c4+c5)	32,480.00	-	d. Títulos y Valores a Corto Plazo		
c1) Anticipo a Proveedores por Adquisición de Bienes y Prestación de Servicios a Corto Plazo	32,480.00	-	e. Pasivos Diferidos a Corto Plazo (e=e1+e2+e3)		
c2) Anticipo a Proveedores por Adquisición de Bienes Inmuebles y Muebles a Corto Plazo			e1) Ingresos Cobrados por Adelantado a Corto Plazo		
c3) Anticipo a Proveedores por Adquisición de Bienes Intangibles a Corto Plazo			e2) Intereses Cobrados por Adelantado a Corto Plazo		
c4) Anticipo a Contratistas por Obras Públicas a Corto Plazo			e3) Otros Pasivos Diferidos a Corto Plazo		
c5) Otros Derechos a Recibir Bienes o Servicios a Corto Plazo			f. Fondos y Bienes de Terceros en Garantía y/o Administración a Corto Plazo (f=f1+f2+f3+f4+f5+f6)		
d. Inventarios (d=d1+d2+d3+d4+d5)			f1) Fondos en Garantía a Corto Plazo		
d1) Inventario de Mercancías para Venta			f2) Fondos en Administración a Corto Plazo		
d2) Inventario de Mercancías Terminadas			f3) Fondos Contingentes a Corto Plazo		
d3) Inventario de Mercancías en Proceso de Elaboración			f4) Fondos de Fideicomisos, Mandatos y Contratos Análogos a Corto Plazo		
d4) Inventario de Materias Primas, Materiales y Suministros para Producción			f5) Otros Fondos de Terceros en Garantía y/o Administración a Corto Plazo		
d5) Bienes en Tránsito			f6) Valores y Bienes en Garantía a Corto Plazo		
e. Almacenes			g. Provisiones a Corto Plazo (g=g1+g2+g3)		
f. Estimación por Pérdida o Deterioro de Activos Circulantes (f=f1+f2)			g1) Provisión para Contingencias a Corto Plazo		
f1) Estimaciones para Cuentas Incobrables por Derechos a Recibir Efectivo o Equivalentes			g2) Provisión para Contingencias a Corto Plazo		
f2) Estimación por Deterioro de Inventarios			g3) Otras Provisiones a Corto Plazo		
g. Otros Activos Circulantes (g=g1+g2+g3+g4)			h. Otros Pasivos a Corto Plazo (h=h1+h2+h3)		
g1) Valores en Garantía			h1) Ingresos por Clasificar		
g2) Bienes en Garantía (excluye depósitos de fondos)			h2) Recaudación por Participar		
g3) Bienes Derivados de Embargos, Decomisos, Aseguramientos y Dación en Pago			h3) Otros Pasivos Circulantes		
g4) Adquisición con Fondos de Terceros					



COMISION MUNICIPAL DE AGUA POTABLE Y
 ALCANTARILLADO DEL MUNICIPIO DE
 MIER TAMAULIPAS

[Signature]

PRESIDENTE DEL CONSEJO DE ADMINISTRACION
 LIC. ADRIANA HINOJOSA IBAÑEZ
 AUTORIZO

[Signature]
GERENTE GENERAL
 C. HOMERO ONOFRE FERNANDEZ VIVANCO
 ELABORO Y PRESENTO

"Bajo protesta de decir verdad declaramos que los Estados Financieros y sus notas, son razonablemente correctos y son responsabilidad del emisor"

COMISION MUNICIPAL DE AGUA POTABLE Y ALCANTARILLADO DEL MUNICIPIO DE MIER TAMAULIPAS
 Estado de Situación Financiera Detallado - LDF
 Al 31 de diciembre de 2024 y al 31 de diciembre del 2025 (b)



Concepto (c)	2025	31 de diciembre de 2024 (e)	Concepto (c)	2025	31 de diciembre de 2024 (e)
IA. Total de Activos Circulantes (IA = a + b + c + d + e + f + g)	4,199,253.16	5,333,483.12	IIA. Total de Pasivos Circulantes (IIA = a + b + c + d + e + f + g + h)	1,502,806.65	1,335,425.85
Activo No Circulante			Pasivo No Circulante		
a. Inversiones Financieras a Largo Plazo			a. Cuentas por Pagar a Largo Plazo		
b. Derechos a Recibir Efectivo o Equivalentes a Largo Plazo	10,342,468.65	10,342,468.65	b. Documentos por Pagar a Largo Plazo		
c. Bienes Inmuebles, Infraestructura y Construcciones en Proceso	1,067,726.16	978,643.98	c. Deuda Pública a Largo Plazo		
d. Bienes Muebles	89,630.00	28,630.00	d. Pasivos Diferidos a Largo Plazo		
e. Activos Intangibles			e. Fondos y Bienes de Terceros en Garantía y/o en Administración a Largo Plazo		
f. Depreciación, Deterioro y Amortización Acumulada de Bienes			f. Provisiones a Largo Plazo		
g. Activos Diferidos					
h. Estimación por Pérdida o Deterioro de Activos no Circulantes			IIIB. Total de Pasivos No Circulantes (IIIB = a + b + c + d + e + f)	-	-
i. Otros Activos no Circulantes			II. Total del Pasivo (II = IIA + IIIB)	1,502,806.65	1,335,425.85
IB. Total de Activos No Circulantes (IB = a + b + c + d + e + f + g + h + i)	11,499,824.81	11,347,742.63	HACIENDA PÚBLICA/PATRIMONIO		
I. Total del Activo (I = IA + IB)	15,699,077.97	16,681,225.75	IIIA. Hacienda Pública/Patrimonio Contribuido (IIIA = a + b + c)	12,264,235.93	12,264,235.93
			a. Aportaciones	12,264,235.93	12,264,235.93
			b. Donaciones de Capital		
			c. Actualización de la Hacienda Pública/Patrimonio		
			IIIB. Hacienda Pública/Patrimonio Generado (IIIB = a + b + c + d + e)	1,932,035.39	3,081,563.97
			a. Resultados del Ejercicio (Ahorro/ Desahorro)	296,442.07	252,727.83
			b. Resultados de Ejercicios Anteriores	1,635,593.32	2,828,836.14
			c. Revalúos		
			d. Reservas		
			e. Rectificaciones de Resultados de Ejercicios Anteriores		
			IIIC. Exceso o Insuficiencia en la Actualización de la Hacienda Pública/Patrimonio (IIIC=a+b)	-	-
			a. Resultado por Posición Monetaria		
			b. Resultado por Tenencia de Activos no Monetarios		
			III. Total Hacienda Pública/Patrimonio (III = IIIA + IIIB + IIIC)	14,196,271.32	15,345,799.90
			IV. Total del Pasivo y Hacienda Pública/Patrimonio (IV = II + III)	15,699,077.97	16,681,225.75



PRESIDENTE DEL CONSEJO DE ADMINISTRACION
LIC. ADRIANA HINOJOSA IBAÑEZ
 AUTORIZO

[Firma]
GERENTE GENERAL
C. HOMERO ONOFRE FERNANDEZ VIVANCO
 ELABORO Y PRESENTO

COMISION MUNICIPAL DE AGUA POTABLE Y
 ALCANTARILLADO DEL MUNICIPIO DE
 MIER TAMAULIPAS

"Bajo protesta de decir verdad declaramos que los Estados Financieros y sus notas, son razonablemente correctos y son responsabilidad del emisor"

COMISION MUNICIPAL DE AGUA POTABLE Y ALCANTARILLADO DEL MUNICIPIO DE MIER TAMAULIPAS							
Informe Analítico de la Deuda Pública y Otros Pasivos - LDF							
Del 1 de enero al 31 de diciembre del 2025 (b)							
(PESOS)							
Denominación de la Deuda Pública y Otros Pasivos (c)	Saldo al 31 de diciembre de 2024 (d)	Disposiciones del Periodo (e)	Amortizaciones del Periodo (f)	Revaluaciones, Reclasificaciones y Otros Ajustes (g)	Saldo Final del Periodo (h) h=d+e-f+g	Pago de Intereses del Periodo (i)	Pago de Comisiones y demás costos asociados durante el Periodo (j)
1. Deuda Pública (1=A+B)	-	-	-	-	-	-	-
A. Corto Plazo (A=a1+a2+a3)	-	-	-	-	-	-	-
a1) Instituciones de Crédito	-	-	-	-	-	-	-
a2) Títulos y Valores	-	-	-	-	-	-	-
a3) Arrendamientos Financieros	-	-	-	-	-	-	-
B. Largo Plazo (B=b1+b2+b3)	-	-	-	-	-	-	-
b1) Instituciones de Crédito	-	-	-	-	-	-	-
b2) Títulos y Valores	-	-	-	-	-	-	-
b3) Arrendamientos Financieros	-	-	-	-	-	-	-
2. Otros Pasivos	1,335,425.85	-	-	-	1,502,806.65	-	-
3. Total de la Deuda Pública y Otros Pasivos (3=1+2)	1,335,425.85	-	-	-	1,502,806.65	-	-
4. Deuda Contingente ¹ (Informativo)	-	-	-	-	-	-	-
A. Deuda Contingente 1	-	-	-	-	-	-	-
B. Deuda Contingente 2	-	-	-	-	-	-	-
C. Deuda Contingente XX	-	-	-	-	-	-	-
5. Valor de Instrumentos Bono Cupón Cero ² (Informativo)	-	-	-	-	-	-	-
A. Instrumento Bono Cupón Cero 1	-	-	-	-	-	-	-
B. Instrumento Bono Cupón Cero 2	-	-	-	-	-	-	-
C. Instrumento Bono Cupón Cero XX	-	-	-	-	-	-	-
Obligaciones a Corto Plazo (k)	Monto Contratado (l)	Plazo Pactado (m)	Tasa de Interés (n)	Comisiones y Costos Relacionados (o)	Tasa Efectiva (p)		
6. Obligaciones a Corto Plazo (Informativo)	-	-	-	-	-	-	-
A. Crédito 1	-	-	-	-	-	-	-
B. Crédito 2	-	-	-	-	-	-	-
C. Crédito XX	-	-	-	-	-	-	-

¹ Se refiere a cualquier Financiamiento sin fuente o garantía de pago que se asuma de manera solidaria o subsidiaria por las Entidades Federativas con sus Municipios, organismos descentralizados y empresas de participación estatal mayoritaria y fideicomisos, bancos o municipales, y por los Municipios con sus respectivos organismos descentralizados y empresas de participación municipal mayoritaria.



² Se refiere al valor del Bono Cupón Cero que respalda el pago de los créditos asociados al mismo (Activo).



PRESIDENTE DEL CONSEJO DE ADMINISTRACION

[Signature]
GERENTE GENERAL

COMISION MUNICIPAL DE AGUA POTABLE Y ALCANTARILLADO DEL MUNICIPIO DE MIER TAMAULIPAS

	COMISION MUNICIPAL DE AGUA POTABLE Y ALCANTARILLADO DEL MUNICIPIO DE MIER TAMAULIPAS Balance Presupuestario - LDF Del 1 de enero al 31 de diciembre del 2025 (b) (PESOS)	
---	---	---

Concepto (c)	Estimado/ Aprobado (d)	Devengado	Recaudado/ Pagado
A. Ingresos Totales (A = A1+A2+A3)	6,380,600.00	7,070,693.99	7,070,693.99
A1. Ingresos de Libre Disposición	6,380,600.00	7,070,693.99	7,070,693.99
A2. Transferencias Federales Etiquetadas			
A3. Financiamiento Neto			
B. Egresos Presupuestarios1 (B = B1+B2)	6,380,600.00	6,926,334.10	6,926,334.10
B1. Gasto No Etiquetado (sin incluir Amortización de la Deuda Pública)	6,380,600.00	6,926,334.10	6,926,334.10
B2. Gasto Etiquetado (sin incluir Amortización de la Deuda Pública)			
C. Remanentes del Ejercicio Anterior (C = C1 + C2)		-	-
C1. Remanentes de Ingresos de Libre Disposición aplicados en el periodo			
C2. Remanentes de Transferencias Federales Etiquetadas aplicados en el periodo			
I. Balance Presupuestario (I = A - B + C)	-	144,359.89	144,359.89
II. Balance Presupuestario sin Financiamiento Neto (II = I - A3)	-	144,359.89	144,359.89
III. Balance Presupuestario sin Financiamiento Neto y sin Remanentes del Ejercicio Anterior (III= II - C)	-	144,359.89	144,359.89

Concepto	Aprobado	Devengado	Pagado
E. Intereses, Comisiones y Gastos de la Deuda (E = E1+E2)	-	-	-
E1. Intereses, Comisiones y Gastos de la Deuda con Gasto No Etiquetado			
E2. Intereses, Comisiones y Gastos de la Deuda con Gasto Etiquetado			
IV. Balance Primario (IV = III + E)	-	144,359.89	144,359.89

Concepto	Estimado/ Aprobado	Devengado	Recaudado/ Pagado
F. Financiamiento (F = F1 + F2)	-	-	-
F1. Financiamiento con Fuente de Pago de Ingresos de Libre Disposición			
F2. Financiamiento con Fuente de Pago de Transferencias Federales Etiquetadas			
G. Amortización de la Deuda (G = G1 + G2)	-	-	-
G1. Amortización de la Deuda Pública con Gasto No Etiquetado			
G2. Amortización de la Deuda Pública con Gasto Etiquetado			
A3. Financiamiento Neto (A3 = F - G)	-	-	-





PRESIDENTE DEL CONSEJO DE ADMINISTRACION
LIC. ADRIANA HINOJOSA IBAÑEZ
AUTORIZO




GERENTE GENERAL
C. HOMERO ONOFRE FERNANDEZ VIVANCO
ELABORO Y PRESENTO

COMISION MUNICIPAL DE AGUA POTABLE Y
ALCANTARILLADO DEL MUNICIPIO DE
MIER TAMAULIPAS

	COMISION MUNICIPAL DE AGUA POTABLE Y ALCANTARILLADO DEL MUNICIPIO DE MIER TAMAULIPAS Balance Presupuestario - LDF Del 1 de enero al 31 de diciembre del 2025 (b) (PESOS)	
---	---	---

Concepto	Estimado/ Aprobado	Devengado	Recaudado/ Pagado
A1. Ingresos de Libre Disposición			
A3.1 Financiamiento Neto con Fuente de Pago de Ingresos de Libre Disposición (A3.1 = F1 – G1)	-	-	-
F1. Financiamiento con Fuente de Pago de Ingresos de Libre Disposición			
G1. Amortización de la Deuda Pública con Gasto No Etiquetado			
B1. Gasto No Etiquetado (sin incluir Amortización de la Deuda Pública)			
C1. Remanentes de Ingresos de Libre Disposición aplicados en el periodo			
V. Balance Presupuestario de Recursos Disponibles (V = A1 + A3.1 – B1 + C1)	-	-	-
VI. Balance Presupuestario de Recursos Disponibles sin Financiamiento Neto (VI = V – A3.1)			

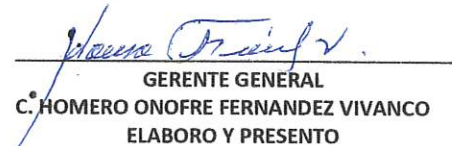
Concepto	Estimado/ Aprobado	Devengado	Recaudado/ Pagado
A2. Transferencias Federales Etiquetadas			
A3.2 Financiamiento Neto con Fuente de Pago de Transferencias Federales Etiquetadas (A3.2 = F2 – G2)	-	-	-
F2. Financiamiento con Fuente de Pago de Transferencias Federales Etiquetadas			
G2. Amortización de la Deuda Pública con Gasto Etiquetado			
B2. Gasto Etiquetado (sin incluir Amortización de la Deuda Pública)			
C2. Remanentes de Transferencias Federales Etiquetadas aplicados en el periodo			
VII. Balance Presupuestario de Recursos Etiquetados (VII = A2 + A3.2 – B2 + C2)	-	-	-
VIII. Balance Presupuestario de Recursos Etiquetados sin Financiamiento Neto (VIII = VII – A3.2)	-	-	-




PRESIDENTE DEL CONSEJO DE ADMINISTRACION
LIC. ADRIANA HINOJOSA IBAÑEZ
AUTORIZO




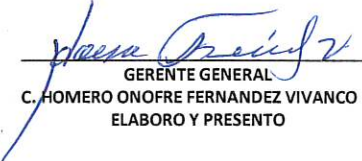
COMISION MUNICIPAL DE AGUA POTABLE Y
ALCANTARILLADO DEL MUNICIPIO DE
MIER TAMAULIPAS


GERENTE GENERAL
C. HOMERO ONOFRE FERNANDEZ VIVANCO
ELABORO Y PRESENTO


Concepto (c)	Ingreso					Diferencia (e)
	Estimado (d)	Ampliaciones/ (Reducciones)	Modificado	Devengado	Recaudado	
Ingresos de Libre Disposición						
A. Impuestos						-
B. Cuotas y Aportaciones de Seguridad Social						-
C. Contribuciones de Mejoras						-
D. Derechos	6,380,600.00	1,448,266.28	7,828,866.28	7,070,693.99	7,070,693.99	690,093.99
E. Productos						-
F. Aprovechamientos						-
G. Ingresos por Ventas de Bienes y Prestación de Servicios						-
H. Participaciones						-
(H=h1+h2+h3+h4+h5+h6+h7+h8+h9+h10+h11)						-
h1) Fondo General de Participaciones						-
h2) Fondo de Fomento Municipal						-
h3) Fondo de Fiscalización y Recaudación						-
h4) Fondo de Compensación						-
h5) Fondo de Extracción de Hidrocarburos						-
h6) Impuesto Especial Sobre Producción y Servicios						-
h7) 0.136% de la Recaudación Federal Participable						-
h8) 3.17% Sobre Extracción de Petróleo						-
h9) Gasolinas y Diésel						-
h10) Fondo del Impuesto Sobre la Renta						-
h11) Fondo de Estabilización de los Ingresos de las Entidades Federativas						-
I. Incentivos Derivados de la Colaboración Fiscal (I=i1+i2+i3+i4+i5)						-
i1) Tenencia o Uso de Vehículos						-
i2) Fondo de Compensación ISAN						-
i3) Impuesto Sobre Automóviles Nuevos						-
i4) Fondo de Compensación de Repecos-Intermedios						-
i5) Otros Incentivos Económicos						-
J. Transferencias y Asignaciones						-
K. Convenios						-
k1) Otros Convenios y Subsidios						-
L. Otros Ingresos de Libre Disposición (L=l1+l2)						-
l1) Participaciones en Ingresos Locales						-
l2) Otros Ingresos de Libre Disposición						-
I. Total de Ingresos de Libre Disposición (I=A+B+C+D+E+F+G+H+I+J+K+L)	6,380,600.00	1,448,266.28	7,828,866.28	7,070,693.99	7,070,693.99	690,093.99
Ingresos Excedentes de Ingresos de Libre Disposición						
Transferencias Federales Etiquetadas						
A. Aportaciones (A=a1+a2+a3+a4+a5+a6+a7+a8)						
a1) Fondo de Aportaciones para la Nómina Educativa y Gasto Operativo						-
a2) Fondo de Aportaciones para los Servicios de Salud						-
a3) Fondo de Aportaciones para la Infraestructura Social						-
a4) Fondo de Aportaciones para el Fortalecimiento de los Municipios y de las Demarcaciones Territoriales del Distrito Federal						-
a5) Fondo de Aportaciones Múltiples						-
a6) Fondo de Aportaciones para la Educación Tecnológica y de Adultos						-
a7) Fondo de Aportaciones para la Seguridad Pública de los Estados y del Distrito Federal						-
a8) Fondo de Aportaciones para el Fortalecimiento de las Entidades Federativas						-
B. Convenios (B=b1+b2+b3+b4)						
b1) Convenios de Protección Social en Salud						-
b2) Convenios de Descentralización						-
b3) Convenios de Reasignación						-
b4) Otros Convenios y Subsidios						-
C. Fondos Distintos de Aportaciones (C=c1+c2)						
c1) Fondo para Entidades Federativas y Municipios Productores de Hidrocarburos						-
c2) Fondo Minero						-


 PRESIDENTE DEL CONSEJO DE ADMINISTRACION
 LIC. ADRIANA HINOJOSA IBAÑEZ
 AUTORIZO


 COMISION MUNICIPAL DE AGUA POTABLE Y
 ALCANTARILLADO DEL MUNICIPIO
 MIER TAMAULIPAS



 GERENTE GENERAL
 C. HOMERO ONOFRE FERNANDEZ VIVANCO
 ELABORO Y PRESENTO

COMISION MUNICIPAL DE AGUA POTABLE Y ALCANTARILLADO DEL MUNICIPIO DE MIER TAMAULIPAS						
Estado Analítico de Ingresos Detallado - LDF						
Del 1 de enero al 31 de diciembre del 2025 (b)						
(PESOS)						
Concepto (c)	Ingreso					Diferencia (e)
	Estimado (d)	Ampliaciones/ (Reducciones)	Modificado	Devengado	Recaudado	
D. Transferencias, Subsidios y Subvenciones, y Pensiones y Jubilaciones						-
E. Otras Transferencias Federales Etiquetadas						-
II. Total de Transferencias Federales Etiquetadas (II = A + B + C + D + E)	-	-	-	-	-	-
III. Ingresos Derivados de Financiamientos (III = A)	-	-	-	-	-	-
A. Ingresos Derivados de Financiamientos						-
IV. Total de Ingresos (IV = I + II + III)	6,380,600.00	1,448,266.28	7,828,866.28	7,070,693.99	7,070,693.99	690,093.99
Datos Informativos						
1. Ingresos Derivados de Financiamientos con Fuente de Pago de Ingresos de Libre Disposición						-
2. Ingresos Derivados de Financiamientos con Fuente de Pago de Transferencias Federales Etiquetadas						-
3. Ingresos Derivados de Financiamientos (3 = 1 + 2)	-	-	-	-	-	-


PRESIDENTE DEL CONSEJO DE ADMINISTRACION
LIC. ADRIANÁ HINOJOSA IBAÑEZ



COMISION MUNICIPAL DE AGUA POTABLE Y
ALCANTARILLADO DEL MUNICIPIO DE
MIER TAMAULIPAS


GERENTE GENERAL
C. HOMERO ONOFRE FERNANDEZ VIVANCO

COMISION MUNICIPAL DE AGUA POTABLE Y ALCANTARILLADO DEL MUNICIPIO DE MIER TAMAULIPAS
Estado Analítico del Ejercicio del Presupuesto de Egresos Detallado - LDF
Clasificación por Objeto del Gasto (Capítulo y Concepto)
Del 1 de enero al 31 de diciembre del 2025 (b)
(PESOS)



Concepto (c)	Egresos					Subejercicio (e)
	Aprobado (d)	Ampliaciones/ (Reducciones)	Modificado	Devengado	Pagado	
I. Gasto No Etiquetado (I=A+B+C+D+E+F+G+H+I)	6,380,600.00	1,448,266.28	7,828,866.28	6,926,334.10	6,926,334.10	902,532.18
A. Servicios Personales (A=a1+a2+a3+a4+a5+a6+a7)	3,316,600.00	433,957.00	3,750,557.00	3,749,603.60	3,749,603.60	953.40
a1) Remuneraciones al Personal de Carácter Permanente	2,461,600.00	537,320.00	2,998,920.00	2,998,915.91	2,998,915.91	4.09
a2) Remuneraciones al Personal de Carácter Transitorio	-	-	-	-	-	-
a3) Remuneraciones Adicionales y Especiales	295,000.00	122,199.00	172,801.00	172,792.29	172,792.29	8.71
a4) Seguridad Social	560,000.00	18,836.00	578,836.00	577,895.40	577,895.40	940.60
a5) Otras Prestaciones Sociales y Económicas	-	-	-	-	-	-
a6) Previsiones	-	-	-	-	-	-
a7) Pago de Estímulos a Servidores Públicos	-	-	-	-	-	-
B. Materiales y Suministros (B=b1+b2+b3+b4+b5+b6+b7+b8+b9)	1,188,000.00	36,285.24	1,151,714.76	1,081,734.69	1,081,734.69	69,980.07
b1) Materiales de Administración, Emisión de Documentos y Artículos Oficiales	68,000.00	24,309.76	92,309.76	80,555.42	80,555.42	11,754.34
b2) Alimentos y Utensilios	45,000.00	21,000.00	66,000.00	64,326.73	64,326.73	1,673.27
b3) Materias Primas y Materiales de Producción y Comercialización	-	-	-	-	-	-
b4) Materiales y Artículos de Construcción y de Reparación	500,000.00	1,150.00	501,150.00	498,162.11	498,162.11	2,987.89
b5) Productos Químicos, Farmacéuticos y de Laboratorio	280,000.00	37,745.00	242,255.00	242,250.76	242,250.76	4.24
b6) Combustibles, Lubricantes y Aditivos	150,000.00	25,000.00	125,000.00	115,755.46	115,755.46	9,244.54
b7) Vestuario, Blancos, Prendas de Protección y Artículos Deportivos	25,000.00	-	25,000.00	14,549.73	14,549.73	10,450.27
b8) Materiales y Suministros Para Seguridad	-	-	-	-	-	-
b9) Herramientas, Refacciones y Accesorios Menores	120,000.00	20,000.00	100,000.00	66,134.48	66,134.48	33,865.52
C. Servicios Generales (C=c1+c2+c3+c4+c5+c6+c7+c8+c9)	1,766,000.00	1,002,951.52	2,768,951.52	1,942,913.63	1,942,913.63	826,037.89
c1) Servicios Básicos	824,000.00	435,900.00	1,259,900.00	922,001.60	922,001.60	337,898.40
c2) Servicios de Arrendamiento	156,000.00	161,361.61	317,361.61	265,709.30	265,709.30	51,652.31
c3) Servicios Profesionales, Científicos, Técnicos y Otros Servicios	170,000.00	53,000.00	223,000.00	187,959.79	187,959.79	35,040.21
c4) Servicios Financieros, Bancarios y Comerciales	75,000.00	14,494.30	89,494.30	61,133.44	61,133.44	28,360.86
c5) Servicios de Instalación, Reparación, Mantenimiento y Conservación	220,000.00	301,390.61	521,390.61	173,730.97	173,730.97	347,659.64
c6) Servicios de Comunicación Social y Publicidad	-	-	-	-	-	-
c7) Servicios de Traslado y Viáticos	35,000.00	-	35,000.00	23,124.27	23,124.27	11,875.73
c8) Servicios Oficiales	10,000.00	-	10,000.00	5,400.00	5,400.00	4,600.00
c9) Otros Servicios Generales	276,000.00	36,805.00	312,805.00	303,854.26	303,854.26	8,950.74
D. Transferencias, Asignaciones, Subsidios y Otras Ayudas (D=d1+d2+d3+d4+d5+d6+d7+d8+d9)	-	-	-	-	-	-
d1) Transferencias Internas y Asignaciones al Sector Público	-	-	-	-	-	-
d2) Transferencias al Resto del Sector Público	-	-	-	-	-	-
d3) Subsidios y Subvenciones	-	-	-	-	-	-
d4) Ayudas Sociales	-	-	-	-	-	-
d5) Pensiones y Jubilaciones	-	-	-	-	-	-
d6) Transferencias a Fideicomisos, Mandatos y Otros Análogos	-	-	-	-	-	-
d7) Transferencias a la Seguridad Social	-	-	-	-	-	-
d8) Donativos	-	-	-	-	-	-
d9) Transferencias al Exterior	-	-	-	-	-	-
E. Bienes Muebles, Inmuebles e Intangibles (E=e1+e2+e3+e4+e5+e6+e7+e8+e9)	110,000.00	47,643.00	157,643.00	152,082.18	152,082.18	5,560.82
e1) Mobiliario y Equipo de Administración	60,000.00	12,357.00	47,643.00	42,083.18	42,083.18	5,559.82
e2) Mobiliario y Equipo Educativo y Recreativo	-	-	-	-	-	-
e3) Equipo e Instrumental Médico y de Laboratorio	-	-	-	-	-	-
e4) Vehículos y Equipo de Transporte	50,000.00	3,000.00	47,000.00	46,999.00	46,999.00	1.00
e5) Equipo de Defensa y Seguridad	-	-	-	-	-	-
e6) Maquinaria, Otros Equipos y Herramientas	-	-	-	-	-	-
e7) Activos Biológicos	-	-	-	-	-	-


PRESIDENTE DEL CONSEJO DE ADMINISTRACION
LIC. ADRIANA HINOJOSA IBAÑEZ
AUTORIZO




GERENTE GENERAL
C. HOMERO ONOFRE FERNANDEZ VIVANCO
ELABORO Y PRESENTO

COMISION MUNICIPAL DE AGUA POTABLE Y
ALCANTARILLADO DEL MUNICIPIO DE
MIER TAMAULIPAS

COMISION MUNICIPAL DE AGUA POTABLE Y ALCANTARILLADO DEL MUNICIPIO DE MIER TAMAULIPAS						
Estado Analítico del Ejercicio del Presupuesto de Egresos Detallado - LDF						
Clasificación por Objeto del Gasto (Capítulo y Concepto)						
Del 1 de enero al 31 de diciembre del 2025 (b)						
(PESOS)						
Concepto (c)	Egresos					Subejercicio (e)
	Aprobado (d)	Ampliaciones/ (Reducciones)	Modificado	Devengado	Pagado	
e8) Bienes Inmuebles	-	-	-	-	-	-
e9) Activos Intangibles	-	63,000.00	63,000.00	63,000.00	63,000.00	-
F. Inversión Pública (F=f1+f2+f3)	-	-	-	-	-	-
f1) Obra Pública en Bienes de Dominio Público	-	-	-	-	-	-
f2) Obra Pública en Bienes Propios	-	-	-	-	-	-
f3) Proyectos Productivos y Acciones de Fomento	-	-	-	-	-	-
G. Inversiones Financieras y Otras Provisiones (G=g1+g2+g3+g4+g5+g6+g7)	-	-	-	-	-	-
g1) Inversiones Para el Fomento de Actividades Productivas	-	-	-	-	-	-
g2) Acciones y Participaciones de Capital	-	-	-	-	-	-
g3) Compra de Títulos y Valores	-	-	-	-	-	-
g4) Concesión de Préstamos	-	-	-	-	-	-
g5) Inversiones en Fideicomisos, Mandatos y Otros Análogos	-	-	-	-	-	-
Fideicomiso de Desastres Naturales (Informativo)	-	-	-	-	-	-
g6) Otras Inversiones Financieras	-	-	-	-	-	-
g7) Provisiones para Contingencias y Otras Erogaciones Especiales	-	-	-	-	-	-
H. Participaciones y Aportaciones (H=h1+h2+h3)	-	-	-	-	-	-
h1) Participaciones	-	-	-	-	-	-
h2) Aportaciones	-	-	-	-	-	-
h3) Convenios	-	-	-	-	-	-
I. Deuda Pública (I=i1+i2+i3+i4+i5+i6+i7)	-	-	-	-	-	-
i1) Amortización de la Deuda Pública	-	-	-	-	-	-
i2) Intereses de la Deuda Pública	-	-	-	-	-	-
i3) Comisiones de la Deuda Pública	-	-	-	-	-	-
i4) Gastos de la Deuda Pública	-	-	-	-	-	-
i5) Costo por Coberturas	-	-	-	-	-	-
i6) Apoyos Financieros	-	-	-	-	-	-
i7) Adeudos de Ejercicios Fiscales Anteriores (ADEFAS)	-	-	-	-	-	-
II. Gasto Etiquetado (II=A+B+C+D+E+F+G+H+I)	-	-	-	-	-	-
A. Servicios Personales (A=a1+a2+a3+a4+a5+a6+a7)	-	-	-	-	-	-
a1) Remuneraciones al Personal de Carácter Permanente	-	-	-	-	-	-
a2) Remuneraciones al Personal de Carácter Transitorio	-	-	-	-	-	-
a3) Remuneraciones Adicionales y Especiales	-	-	-	-	-	-
a4) Seguridad Social	-	-	-	-	-	-
a5) Otras Prestaciones Sociales y Económicas	-	-	-	-	-	-
a6) Provisiones	-	-	-	-	-	-
a7) Pago de Estímulos a Servidores Públicos	-	-	-	-	-	-
B. Materiales y Suministros (B=b1+b2+b3+b4+b5+b6+b7+b8+b9)	-	-	-	-	-	-
b1) Materiales de Administración, Emisión de Documentos y Artículos Oficiales	-	-	-	-	-	-
b2) Alimentos y Utensilios	-	-	-	-	-	-
b3) Materias Primas y Materiales de Producción y Comercialización	-	-	-	-	-	-
b4) Materiales y Artículos de Construcción y de Reparación	-	-	-	-	-	-
b5) Productos Químicos, Farmacéuticos y de Laboratorio	-	-	-	-	-	-
b6) Combustibles, Lubricantes y Aditivos	-	-	-	-	-	-
b7) Vestuario, Blancos, Prendas de Protección y Artículos Deportivos	-	-	-	-	-	-
b8) Materiales y Suministros Para Seguridad	-	-	-	-	-	-


PRESIDENTE DEL CONSEJO DE ADMINISTRACION
LIC. ADRIANA HINOJOSA IBAÑEZ
AUTORIZO




GERENTE GENERAL
C. HOMERO ONOFRE FERNANDEZ VIVANCO
ELABORO Y PRESENTO

COMISION MUNICIPAL DE AGUA POTABLE Y
ALCANTARILLADO DEL MUNICIPIO DE
MIER TAMAULIPAS

COMISION MUNICIPAL DE AGUA POTABLE Y ALCANTARILLADO DEL MUNICIPIO DE MIER TAMAULIPAS
 Estado Analítico del Ejercicio del Presupuesto de Egresos Detallado - LDF
 Clasificación por Objeto del Gasto (Capítulo y Concepto)
 Del 1 de enero al 31 de diciembre del 2025 (b)
 (PESOS)

Concepto (c)	Egresos					Subejercicio (e)
	Aprobado (d)	Ampliaciones/ (Reducciones)	Modificado	Devengado	Pagado	
b9) Herramientas, Refacciones y Accesorios Menores	-	-	-	-	-	-
C. Servicios Generales (C=c1+c2+c3+c4+c5+c6+c7+c8+c9)	-	-	-	-	-	-
c1) Servicios Básicos	-	-	-	-	-	-
c2) Servicios de Arrendamiento	-	-	-	-	-	-
c3) Servicios Profesionales, Científicos, Técnicos y Otros Servicios	-	-	-	-	-	-
c4) Servicios Financieros, Bancarios y Comerciales	-	-	-	-	-	-
c5) Servicios de Instalación, Reparación, Mantenimiento y Conservación	-	-	-	-	-	-
c6) Servicios de Comunicación Social y Publicidad	-	-	-	-	-	-
c7) Servicios de Traslado y Viáticos	-	-	-	-	-	-
c8) Servicios Oficiales	-	-	-	-	-	-
c9) Otros Servicios Generales	-	-	-	-	-	-
D. Transferencias, Asignaciones, Subsidios y Otras Ayudas (D=d1+d2+d3+d4+d5+d6+d7+d8+d9)	-	-	-	-	-	-
d1) Transferencias Internas y Asignaciones al Sector Público	-	-	-	-	-	-
d2) Transferencias al Resto del Sector Público	-	-	-	-	-	-
d3) Subsidios y Subvenciones	-	-	-	-	-	-
d4) Ayudas Sociales	-	-	-	-	-	-
d5) Pensiones y Jubilaciones	-	-	-	-	-	-
d6) Transferencias a Fideicomisos, Mandatos y Otros Análogos	-	-	-	-	-	-
d7) Transferencias a la Seguridad Social	-	-	-	-	-	-
d8) Donativos	-	-	-	-	-	-
d9) Transferencias al Exterior	-	-	-	-	-	-
E. Bienes Muebles, Inmuebles e Intangibles (E=e1+e2+e3+e4+e5+e6+e7+e8+e9)	-	-	-	-	-	-
e1) Mobiliario y Equipo de Administración	-	-	-	-	-	-
e2) Mobiliario y Equipo Educativo y Recreativo	-	-	-	-	-	-
e3) Equipo e Instrumental Médico y de Laboratorio	-	-	-	-	-	-
e4) Vehículos y Equipo de Transporte	-	-	-	-	-	-
e5) Equipo de Defensa y Seguridad	-	-	-	-	-	-
e6) Maquinaria, Otros Equipos y Herramientas	-	-	-	-	-	-
e7) Activos Biológicos	-	-	-	-	-	-
e8) Bienes Inmuebles	-	-	-	-	-	-
e9) Activos Intangibles	-	-	-	-	-	-
F. Inversión Pública (F=f1+f2+f3)	-	-	-	-	-	-
f1) Obra Pública en Bienes de Dominio Público	-	-	-	-	-	-
f2) Obra Pública en Bienes Propios	-	-	-	-	-	-
f3) Proyectos Productivos y Acciones de Fomento	-	-	-	-	-	-
G. Inversiones Financieras y Otras Provisiones (G=g1+g2+g3+g4+g5+g6+g7)	-	-	-	-	-	-
g1) Inversiones Para el Fomento de Actividades Productivas	-	-	-	-	-	-
g2) Acciones y Participaciones de Capital	-	-	-	-	-	-
g3) Compra de Títulos y Valores	-	-	-	-	-	-
g4) Concesión de Préstamos	-	-	-	-	-	-
g5) Inversiones en Fideicomisos, Mandatos y Otros Análogos	-	-	-	-	-	-
Fideicomiso de Desastres Naturales (Informativo)	-	-	-	-	-	-
g6) Otras Inversiones Financieras	-	-	-	-	-	-
g7) Provisiones para Contingencias y Otras Erogaciones Especiales	-	-	-	-	-	-
H. Participaciones y Aportaciones (H=h1+h2+h3)	-	-	-	-	-	-
h1) Participaciones	-	-	-	-	-	-


PRESIDENTE DEL CONSEJO DE ADMINISTRACION
LIC. ADRIANA HINOJOSA IBAÑEZ
AUTORIZO



GERENTE GENERAL
C. HOMERO ONOFRE FERNANDEZ VIVANCO
ELABORO Y PRESENTO

COMISION MUNICIPAL DE AGUA POTABLE Y
 ALCANTARILLADO DEL MUNICIPIO DE
 MIER TAMAULIPAS

COMISION MUNICIPAL DE AGUA POTABLE Y ALCANTARILLADO DEL MUNICIPIO DE MIER TAMAULIPAS						
Estado Analítico del Ejercicio del Presupuesto de Egresos Detallado - LDF						
Clasificación por Objeto del Gasto (Capítulo y Concepto)						
Del 1 de enero al 31 de diciembre del 2025 (b)						
(PESOS)						
Concepto (c)	Egresos					Subejercicio (e)
	Aprobado (d)	Ampliaciones/ (Reducciones)	Modificado	Devengado	Pagado	
h2) Aportaciones						-
h3) Convenios						-
I. Deuda Pública (I=I1+I2+I3+I4+I5+I6+I7)	-	-	-	-	-	-
i1) Amortización de la Deuda Pública						-
i2) Intereses de la Deuda Pública						-
i3) Comisiones de la Deuda Pública						-
i4) Gastos de la Deuda Pública						-
i5) Costo por Coberturas						-
i6) Apoyos Financieros						-
i7) Adeudos de Ejercicios Fiscales Anteriores (ADEFAS)						-
III. Total de Egresos (III = I + II)	6,380,600.00	1,448,266.28	7,828,866.28	6,926,334.10	6,926,334.10	902,532.18


PRESIDENTE DEL CONSEJO DE ADMINISTRACION
LIC. ADRIANA HINOJOSA IBAÑEZ




GERENTE GENERAL
LIC. HOMERO ONOFRE FERNANDEZ VIVANCO

COMISION MUNICIPAL DE AGUA POTABLE Y
ALCANTARILLADO DEL MUNICIPIO DE
MIER TAMAULIPAS



COMISION MUNICIPAL DE AGUA POTABLE Y ALCANTARILLADO DEL MUNICIPIO DE MIER TAMAUULIPAS

Estado Analitico del Ejercicio del Presupuesto de Egresos Detallado - LDF

Clasificación Administrativa

Del 1 de enero al 31 de diciembre del 2025 (b)

(PESOS)



Concepto (c)	Egresos					Subejercicio (e)
	Aprobado (d)	Ampliaciones/ (Reducciones)	Modificado	Devengado	Pagado	
I. Gasto No Etiquetado (I=A+B+C+D+E+F+G+H) COMAPA Mier	6,380,600.00	1,448,266.28	7,828,866.28	6,926,334.10	6,926,334.10	902,532.18
II. Gasto Etiquetado (II=A+B+C+D+E+F+G+H) COMAPA Mier	-	-	-	-	-	-
III. Total de Egresos (III = I + II)	6,380,600.00	1,448,266.28	7,828,866.28	6,926,334.10	6,926,334.10	902,532.18

PRESIDENTE DEL CONSEJO DE ADMINISTRACION

GERENTE GENERAL



"Bajo protesta de decir verdad declaramos que los Estados Financieros y sus Notas son razonablemente correctos y son responsabilidad del emisor"



COMISION MUNICIPAL DE AGUA POTABLE Y ALCANTARILLADO DEL MUNICIPIO DE MIER TAMAUlipAS

Estado Analítico del Ejercicio del Presupuesto de Egresos Detallado - LDF
 Clasificación de Servicios Personales por Categoría
 Del 1 de enero al 31 de diciembre del 2025 (b)
 (PESOS)



Concepto (c)	Egresos						Subejercicio (e)
	Aprobado (d)	Ampliaciones/ (Reducciones)	Modificado	Devengado	Pagado		
I. Gasto No Etiquetado (I=A+B+C+D+E+F)							
A. Personal Administrativo y de Servicio Público	3,316,600.00	433,957.00	3,750,557.00	3,749,603.60	3,749,603.60	953.40	
B. Magisterio	-	-	-	-	-	-	
C. Servicios de Salud (C=c1+c2)	-	-	-	-	-	-	
c1) Personal Administrativo	-	-	-	-	-	-	
c2) Personal Médico, Paramédico y afín	-	-	-	-	-	-	
D. Seguridad Pública	-	-	-	-	-	-	
E. Gastos asociados a la implementación de nuevas leyes federales o reformas a las mismas (E = e1 + e2)	-	-	-	-	-	-	
e1) Nombre del Programa o Ley 1	-	-	-	-	-	-	
e2) Nombre del Programa o Ley 2	-	-	-	-	-	-	
F. Sentencias laborales definitivas	-	-	-	-	-	-	
II. Gasto Etiquetado (II=A+B+C+D+E+F)							
A. Personal Administrativo y de Servicio Público	-	-	-	-	-	-	
B. Magisterio	-	-	-	-	-	-	
C. Servicios de Salud (C=c1+c2)	-	-	-	-	-	-	
c1) Personal Administrativo	-	-	-	-	-	-	
c2) Personal Médico, Paramédico y afín	-	-	-	-	-	-	
D. Seguridad Pública	-	-	-	-	-	-	
E. Gastos asociados a la implementación de nuevas leyes federales o reformas a las mismas (E = e1 + e2)	-	-	-	-	-	-	
e1) Nombre del Programa o Ley 1	-	-	-	-	-	-	
e2) Nombre del Programa o Ley 2	-	-	-	-	-	-	
F. Sentencias laborales definitivas	-	-	-	-	-	-	
III. Total del Gasto en Servicios Personales (III = I + II)	3,316,600.00	433,957.00	3,750,557.00	3,749,603.60	3,749,603.60	953.40	

PRESIDENTE DEL CONSEJO DE ADMINISTRACION
 LIC. ADRIANA HINOJOSA IBANEZ



Gerente General
 C. HOMERO ONOFRE FERNANDEZ VIVANCO

COMISION MUNICIPAL DE AGUA POTABLE Y
 ALCANTARILLADO DEL MUNICIPIO DE

"Bajo protesta de decir verdad declaramos que los Estados Financieros y sus hincios, son razonablemente correctos y son responsabilidad del emisor"

Indicadores de Observancia (c)	Implementación				Resultado		Fundamento (h)	Comentarios (i)
	SI		NO		Monto o valor (f)	Unidad (pesos/porcentaje) (g)		
	Mecanismo de Verificación (d)		Fecha estimada de cumplimiento (e)					
INDICADORES PRESUPUESTARIOS								
A. INDICADORES CUANTITATIVOS								
1 Balance Presupuestario Sostenible (j)								
a. Propuesto		Iniciativa de Ley de Ingresos y Proyecto de Presupuesto de Egresos				pesos	Art. 6 y 19 de la LDF	
b. Estimada/Aprobado		Ley de Ingresos y Presupuesto de Egresos				pesos	Art. 6 y 19 de la LDF	
c. Devengado		Cuenta Pública / Formato 4 LDF				pesos	Art. 6 y 19 de la LDF	
2 Balance Presupuestario de Recursos Disponibles Sostenible (k)								
a. Propuesto		Iniciativa de Ley de Ingresos y Proyecto de Presupuesto de Egresos				pesos	Art. 6 y 19 de la LDF	
b. Estimada/Aprobado		Ley de Ingresos y Presupuesto de Egresos				pesos	Art. 6 y 19 de la LDF	
c. Devengado		Cuenta Pública / Formato 4 LDF				pesos	Art. 6 y 19 de la LDF	
3 Financiamiento Neto dentro del Techo de Financiamiento Neto (l)								
a. Propuesto		Iniciativa de Ley de Ingresos				pesos	Art. 6, 19 y 46 de la LDF	
b. Estimada		Ley de Ingresos				pesos	Art. 6, 19 y 46 de la LDF	
c. Devengado		Cuenta Pública / Formato 4 LDF				pesos	Art. 6, 19 y 46 de la LDF	
4 Recursos destinados a la atención de desastres naturales								
a. Asignación al fideicomiso para desastres naturales (m)								
a.1 Aprobado		Reporte Trim. Formato 6 a)				pesos	Art. 9 de la LDF	
a.2 Pagado		Cuenta Pública / Formato 6 a)				pesos	Art. 9 de la LDF	
b. Aportación promedio realizada por la Entidad Federativa durante los 5 ejercicios previos, para infraestructura dañada por desastres naturales (n)		Autorizaciones de recursos aprobados por el FONDEN				pesos	Art. 9 de la LDF	
c. Saldo del fideicomiso para desastres naturales (o)		Cuenta Pública / Auxiliar de Cuentas				pesos	Art. 9 de la LDF	
d. Costo promedio de los últimos 5 ejercicios de la reconstrucción de infraestructura dañada por desastres naturales (p)		Autorizaciones de recursos aprobados por el FONDEN				pesos	Art. 9 de la LDF	
5 Techo para servicios personales (q)								
a. Asignación en el Presupuesto de Egresos		Reporte Trim. Formato 6 d)				pesos	Art. 10 y 21 de la LDF	
b. Devengado		Reporte Trim. Formato 6 d)				pesos	Art. 13 fracc. V y 21 de la LDF	
6 Previsiones de gasto para compromisos de pago derivados de APPs (r)								
a. Asignación en el Presupuesto de Egresos		Presupuesto de Egresos				pesos	Art. 11 y 21 de la LDF	

PRESIDENTE DEL CONSEJO DE ADMINISTRACION
LIC. ADRIANA HINOJOSA IBAÑEZ
AUTORIZO



COMISION MUNICIPAL DE AGUA POTABLE Y
ALCANTARILLADO DEL MUNICIPIO DE
MIER TAMAULIPAS

GERENTE GENERAL
G. HOMERO ONOFRE FERNANDEZ VIVANCO
ELABORO Y PRESENTO

Indicadores de Observancia (c)	Implementación				Resultado		Fundamento (h)	Comentarios (i)
	SI		NO		Monto o valor (f)	Unidad (pesos/porcentaje) (g)		
	Mecanismo de Verificación (d)		Fecha estimada de cumplimiento (e)					
7	Techo de ADEFAS para el ejercicio fiscal (s)							
a.	Propuesto	Proyecto de Presupuesto de Egresos				pesos	Art. 12 y 20 de la LDF	
b.	Aprobado	Reporte Trim. Formato 6 a)				pesos	Art. 12 y 20 de la LDF	
c.	Devengado	Cuenta Pública / Formato 6 a)				pesos	Art. 12 y 20 de la LDF	
B. INDICADORES CUALITATIVOS								
1	Iniciativa de Ley de Ingresos y Proyecto de Presupuesto de Egresos							
a.	Objetivos anuales, estrategias y metas para el ejercicio fiscal (t)	Iniciativa de Ley de Ingresos y Proyecto de Presupuesto de Egresos					Art. 5 y 18 de la LDF	
b.	Proyecciones de ejercicios posteriores (u)	Iniciativa de Ley de Ingresos y Proyecto de Presupuesto de Egresos / Formatos 7 a) y b)					Art. 5 y 18 de la LDF	
c.	Descripción de riesgos relevantes y propuestas de acción para enfrentarlos (v)	Iniciativa de Ley de Ingresos y Proyecto de Presupuesto de Egresos					Art. 5 y 18 de la LDF	
d.	Resultados de ejercicios fiscales anteriores y el ejercicio fiscal en cuestión (w)	Iniciativa de Ley de Ingresos y Proyecto de Presupuesto de Egresos / Formatos 7 c) y d)					Art. 5 y 18 de la LDF	
e.	Estudio actuarial de las pensiones de sus trabajadores (x)	Proyecto de Presupuesto de Egresos / Formato 8					Art. 5 y 18 de la LDF	
2	Balance Presupuestario de Recursos Disponibles, en caso de ser negativo							
a.	Razones excepcionales que justifican el Balance Presupuestario de Recursos Disponibles negativo (v)	Iniciativa de Ley de Ingresos o Proyecto de Presupuesto de Egresos					Art. 6 y 19 de la LDF	
b.	Fuente de recursos para cubrir el Balance Presupuestario de Recursos Disponibles negativo (z)	Iniciativa de Ley de Ingresos o Proyecto de Presupuesto de Egresos					Art. 6 y 19 de la LDF	
c.	Número de ejercicios fiscales y acciones necesarias para cubrir el Balance Presupuestario de Recursos Disponibles negativo (aa)	Iniciativa de Ley de Ingresos o Proyecto de Presupuesto de Egresos					Art. 6 y 19 de la LDF	

PRESIDENTE DEL CONSEJO DE ADMINISTRACIÓN
LIC. ADRIANA HINOJOSA IBÁÑEZ
AUTORIZO

COMISION MUNICIPAL DE AGUA POTABLE Y
ALCANTARILLADO DEL MUNICIPIO DE
MIER TAMAULIPAS

GERENTE GENERAL
C. HOMERO ONOFRE FERNANDEZ VIVANCO
ELABORO Y PRESENTO

Indicadores de Observancia (c)	Implementación				Resultado		Fundamento (h)	Comentarios (i)
	SI	NO		Monto o valor (f)	Unidad (pesos/porcentajes) (g)			
	Mecanismo de Verificación (d)	Fecha estimada de cumplimiento (e)						
d. Informes Trimestrales sobre el avance de las acciones para recuperar el Balance Presupuestario de Recursos Disponibles (bb)		Reporte Trim. y Cuenta Pública					Art. 6 y 19 de la LDF	
3 Servicios Personales								
a. Remuneraciones de los servidores públicos (cc)		Proyecto de Presupuesto					Art. 10 y 21 de la LDF	
b. Previsiones salariales y económicas para cubrir incrementos salariales, creación de plazas y otros (dd)		Proyecto de Presupuesto					Art. 10 y 21 de la LDF	
INDICADORES DEL EJERCICIO PRESUPUESTARIO								
A. INDICADORES CUANTITATIVOS								
1 Ingresos Excedentes derivados de Ingresos de Libre Disposición								
a. Monto de Ingresos Excedentes derivados de ILD (ee)		Cuenta Pública / Formato 5				pesos	Art. 14 y 21 de la LDF	
b. Monto de Ingresos Excedentes derivados de ILD destinados al fin del A.14, fracción I de la LDF (ff)		Cuenta Pública				pesos	Art. 14 y 21 de la LDF	
c. Monto de Ingresos Excedentes derivados de ILD destinados al fin del A.14, fracción II, a) de la LDF (gg)		Cuenta Pública				pesos	Art. 14 y 21 de la LDF	
d. Monto de Ingresos Excedentes derivados de ILD destinados al fin del A.14, fracción II, b) de la LDF (hh)		Cuenta Pública				pesos	Art. 14 y 21 de la LDF	
e. Monto de Ingresos Excedentes derivados de ILD destinados al fin del artículo noveno transitorio de la LDF (ii)						pesos	Art. Noveno Transitorio de la LDF	
f. Monto de Ingresos Excedentes derivados de ILD destinados al fin señalado por el Artículo 14, párrafo segundo y en el artículo 21 y Noveno Transitorio de la LDF (jj)							Art. 14 y 21 de la LDF	

PRESIDENTE DEL CONSEJO DE ADMINISTRACION
 LIC. ADRIANA HINOJOSA IBAÑEZ
 AUTORIZO

COMISION MUNICIPAL DE AGUA POTABLE Y
 ALCANTARILLADO DEL MUNICIPIO DE
 MIER TAMAULIPAS

GERENTE GENERAL
 C. HOMERO ONOFRE FERNANDEZ VIVANCO
 ELABORO Y PRESENTO

Indicadores de Observancia (c)	Implementación				Resultado		Fundamento (h)	Comentarios (i)
	SI		NO		Monto o valor (f)	Unidad (pesos/porcentaje) (g)		
	Mecanismo de Verificación (d)		Fecha estimada de cumplimiento (e)					
g. <i>Monto de Ingresos Excedentes derivados de ILD en un nivel de endeudamiento sostenible de acuerdo al Sistema de Alertas hasta por el 5% de los recursos para cubrir el Gasto Corriente (kk)</i>							Art. 14 y 21 de la LDF	
B. INDICADORES CUALITATIVOS								
1. Análisis Costo-Beneficio para programas o proyectos de inversión mayores a 10 millones de UDIS (ll)		Página de internet de la Secretaría de Finanzas o Tesorería Municipal					Art. 13 frac. III y 21 de la LDF	
2. Análisis de conveniencia y análisis de transferencia de riesgos de los proyectos APPs (mm)		Página de internet de la Secretaría de Finanzas o Tesorería Municipal					Art. 13 frac. III y 21 de la LDF	
3. Identificación de población objetivo, destino y temporalidad de subsidios (nn)		Página de internet de la Secretaría de Finanzas o Tesorería Municipal					Art. 13 frac. VII y 21 de la LDF	
INDICADORES DE DEUDA PÚBLICA								
A. INDICADORES CUANTITATIVOS								
1. Obligaciones a Corto Plazo								
a. Límite de Obligaciones a Corto Plazo (oo)						pesos	Art. 30 frac. I de la LDF	
b. Obligaciones a Corto Plazo (pp)						pesos	Art. 30 frac. I de la LDF	

PRESIDENTE DEL CONSEJO DE ADMINISTRACION
 LIC. ADRIANA HINOJOSA IBAÑEZ
 AUTORIZO



COMISION MUNICIPAL DE AGUA POTABLE Y ALCANTARILLADO DEL MUNICIPIO DE MIER TAMAULIPAS
 GERENTE GENERAL
 HENRIQUE ONOFRE FERNANDEZ VIVANCO
 ELABORO Y PRESENTO

